FOLHA ÍNDICE

PR Nº	TÍTULO	REV.
	Fórum Criminal Imbuí - Arquitetura	
AR-08	Planta Baixa - Térreo • Recepção / Restaurante • Área de Segurança • Estacionamento Camburões	R00
AR-09	Planta Baixa - 1º Pavimento • Custódias • Edifício Garagem - Térreo	R00
AR-10	Planta Baixa - 2º Pavimento • Varas Criança e Adolescente • Edifício garagem - 1º Pavimento	R00
AR-11	Planta Baixa - 3º Pavimento • Estacionamento Magistrados 01 • Edifício garagem - 2º Pavimento	R00
AR-12	Planta Baixa - 4º Pavimento • Estacionamento Magistrados 02 • Edifício garagem - 3º andar	R00
AR-13	Planta Baixa - 5º Pavimento • Estacionamento Servidores 01 • Edifício garagem - 4º andar	R00
AR-14	Planta Baixa - 6º Pavimento • Estacionamento Servidores 02 • Edifício garagem - 5º andar	R00
AR-15	Planta Baixa - 7º Pavimento • Estacionamento Servidores 03 • Cobertura Edifício garagem	R00
AR-16	Planta Baixa - 8º Pavimento • Estacionamento Servidores 04	R00
AR-17	Planta Baixa - 9º Pavimento • Varas de Garantia + Salas Multiuso	R00
AR-18	Planta Baixa - 10º e 11º Pavimentos • Varas do Júri	R00
AR-19	Planta Baixa - 12º ao 16º Pavimentos • 12º - 3 Varas de Execução Penal + Extra • 13º - 3 Varas de Tóxico + 1 Criminal • 14º - 4 Varas Criminais • 15º - 4 Varas Criminais • 16º - 4 Varas Criminais	R00
AR-20	Planta Baixa - 17º Pavimento • 2 Varas Criminais + 1 Auditoria Militar	R00
AR-21	Planta Baixa - 18º Pavimento • Futura expansão de Varas Extras	R00
AR-22	Planta Baixa - 19º Pavimento • 1 Vara ORCRIM + 2 Varas Extras	R00
AR-23	Planta Baixa - 20º Pavimento • Área Técnica	R00
AR-24	Planta Baixa - 21º Pavimento • Heliponto	R00
AR-25	Cobertura	R00
AR-26	Cortes AA	R00
AR-27	Cortes BB e CC	R00
AR-28	Vista 01	R00
AR-29	Vista 02 e 04	R00
AR-30	Vista 03	R00

PR Nº	TÍTULO	REV.
	Fórum Criminal Imbuí - Implantação/Urbanismo	
AR-01	Localização	R00
AR-02	Planta do Terreno	R00
AR-03	Planta Fotográfica	R00
AR-04	Situação	R00
AR-05	Implantação	R00
AR-06	Seção AA	R00
AR-07	Seção BB	R00
	Guarita Pedestres	
AR-31	Planta Baixa, Layout e Cobertura	R00
AR-32	Cortes AA e BB	R00
AR-33	Vistas A, B, C e D	R00
	Guarita Veículos	
AR-34	Planta Baixa, Layout e Cobertura	R00
AR-35	Cortes AA e BB	R00
AR-36	Vistas A, B, C e D	R00
	Casa de Gás	
AR-37	Planta Baixa, Cobertura, Cortes e Vistas	R00
	Casa de Lixo	
AR-38	Planta Baixa, Cobertura e Cortes	R00
AR-39	Vistas	R00

ML ENGENHARIA & PROJETOS

TRIBUNAL DE JUSTIÇA DO ESTADO DA BAHIA
SEAD - SECRETARIA DE ADMINISTRAÇÃO
DEA - DIRETORIA DE ENGENHARIA ARQUITETURA

CPROJ
COORDENAÇÃO DE PROJETOS ARQUITETÔNICOS

UNIDADE
Anteprojeto - Fórum de Justiça Criminal

PROJETO
ARQUITETURA

ENDEREÇO
Rua Padre Casemiro Quiroga, Imbui, Salvador/BA – Brasil CEP 41720-400

PR.Nº
AR-00

PRANCHA
Folha Índice

AUTOR DO PROJETO
Thaís Bozani Barreto

CAU/CREA
A247950-8

ARQUIVO
SSA_FCI_ARQ_PL_AP_IMBUI_R00

COORDENAÇÃO
Carlos Raphael M. de Lemos

DESENHO
Equipe ML

DATA
ABR/2025

ESCALA
Ind.

ENDEREÇO ARQUIVO:
\\psyche\ProjetosDEA\01-CPROJ\01-PROJETOS\01-SALVADOR\FÓRUNS\FÓRUM CRIMINAL - IMBUÍ\ANTEPROJETO\04_Entregas\ML Projetos_07.04.24\01.2_LOCALIZAÇÃO

ARQUIVO - SSA_FCI_ARQ_PL_AP_IMBUI_R00.dwg

A4 - 210 x 297 mm



01 Localização
S/E

ML ENGENHARIA & PROJETOS

TRIBUNAL DE JUSTIÇA DO ESTADO DA BAHIA
SEAD - SECRETARIA DE ADMINISTRAÇÃO
DEA - DIRETORIA DE ENGENHARIA ARQUITETURA

CPROJ
COORDENAÇÃO DE PROJETOS ARQUITETÔNICOS

UNIDADE: Anteprojeto - Fórum de Justiça Criminal	PROJETO: ARQUITETURA
ENDEREÇO: Rua Padre Casemiro Quiroga, Imbui, Salvador/BA – Brasil CEP 41720-400	PR.Nº: AR-01
PRANCHA: Localização	
AUTOR DO PROJETO: Thaís Bozani Barreto — CAU/CREA: A247950-8	ARQUIVO: SSA_FCI_ARQ_PL_AP_IMBUI_R00
COORDENAÇÃO: Carlos Raphael M. de Lemos — DESENHO: Equipe ML	DATA: ABR/2025 — ESCALA: Ind.
ENDEREÇO ARQUIVO: \\psyche\ProjetosDEA\01-CPROJ\01-PROJETOS\01-SALVADOR\FÓRUNS\FÓRUM CRIMINAL - IMBUÍ\ANTEPROJETO\04_Entregas\ML Projetos_07.04.24\01.2_LOCALIZAÇÃO	

ARQUIVO - SSA_FCI_ARQ_PL_AP_IMBUI_R00.dwg

A4 - 210 x 297 mm

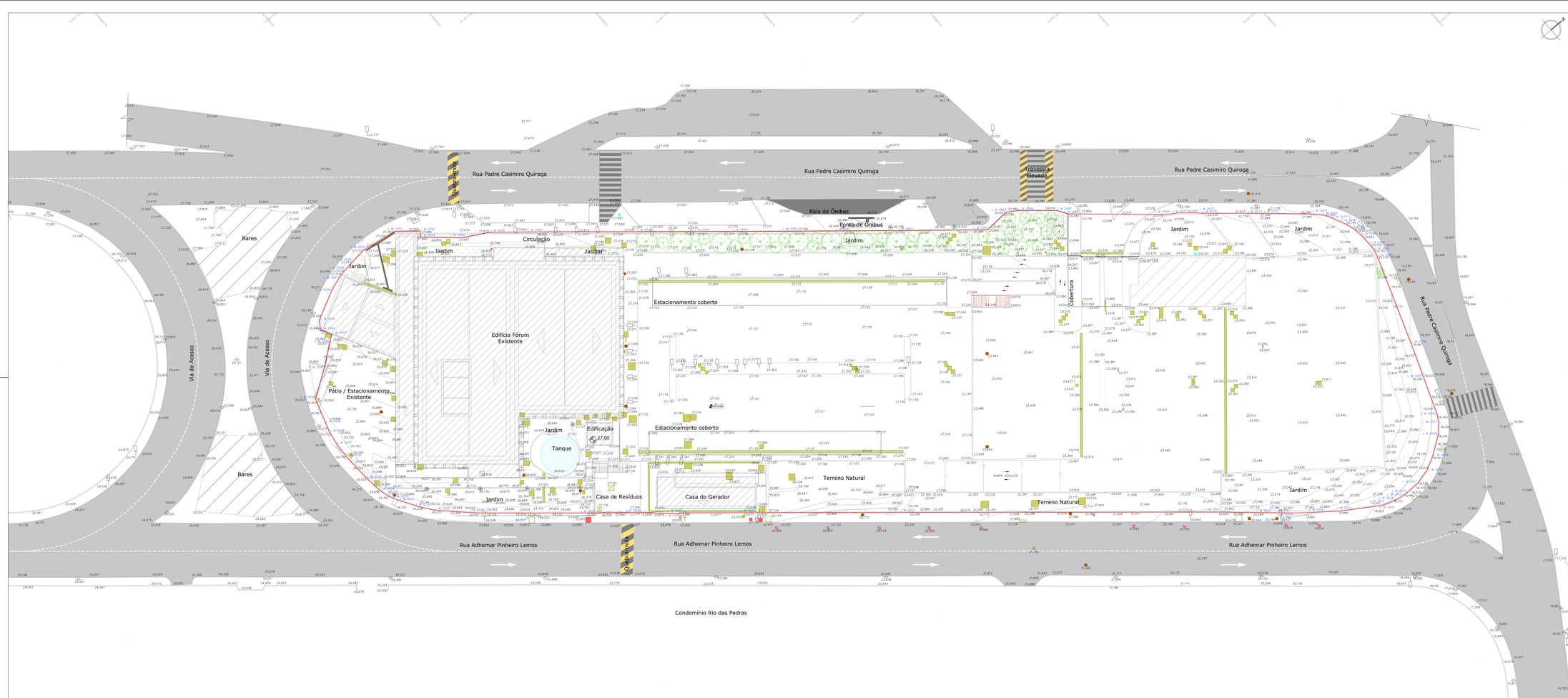

LEGENDA

Simbologia	Elemento	Simbologia	Elemento
	Meio-fio		Vegetação Existente
	Poligonal		Cerca
	Mureta		Pontos de Sondagem
	Dispositivo Água Potável		Edificações Existentes
	Dispositivo Drenagem		Alvenaria
	Dispositivo Energia Elétrica		Muro
	Dispositivo Não identificado		Gradil
	Dispositivo de Esgoto		Portão
	Base de Concreto		Luminária
	Curvas de Nível		Poste
	Local e número das fotos		Placas

COORDENADAS DA POLIGONAL

TABELA DE AZIMUTES, DISTÂNCIAS E COORDENADAS

LADOS		AZIMUTE (UTM)	DISTÂNCIA (UTM)	COORDENADAS UTM	
Vértices	Vértices		metros	E metros	N metros
L M 0001	L M 0002	91°29'07"	0,89	561320,489	8566736,569
L M 0002	L M 0003	106°21'19"	1,42	561320,854	8566736,169
L M 0003	L M 0004	109°15'06"	18,26	561319,714	8566730,147
L M 0004	L M 0005	115°56'50"	7,01	561324,690	8566727,791
L M 0005	L M 0006	110°23'26"	7,78	561332,982	8566725,001
L M 0006	L M 0007	117°57'19"	1,68	561334,466	8566724,213
L M 0007	L M 0008	132°50'33"	2,37	561336,203	8566722,602
L M 0008	L M 0009	144°57'06"	4,41	561338,742	8566718,996
L M 0009	L M 0010	153°22'25"	3,07	561340,128	8566716,328
L M 0010	L M 0011	165°36'49"	3,04	561340,883	8566713,385
L M 0011	L M 0012	178°57'27"	3,13	561340,945	8566710,255
L M 0012	L M 0013	186°31'37"	1,73	561340,754	8566708,492
L M 0013	L M 0014	195°34'34"	2,26	561340,147	8566706,315
L M 0014	L M 0015	200°07'44"	0,95	561339,819	8566705,421
L M 0015	L M 0016	209°32'08"	0,75	561339,449	8566704,767
L M 0016	L M 0017	212°47'28"	7,81	561335,217	8566698,198
L M 0017	L M 0018	213°27'03"	6,30	561331,777	8566693,908
L M 0018	L M 0019	219°08'47"	3,33	561329,276	8566690,617
L M 0019	L M 0020	231°04'48"	7,02	561324,661	8566685,533
L M 0020	L M 0021	221°23'46"	6,85	561320,131	8566680,184
L M 0021	L M 0022	220°24'42"	60,77	561260,735	8566633,913
L M 0022	L M 0023	220°23'10"	31,64	561240,237	8566609,856
L M 0023	L M 0024	220°18'30"	14,18	561251,065	8566599,004
L M 0024	L M 0025	130°20'52"	0,18	561251,205	8566598,885
L M 0025	L M 0026	222°19'55"	7,61	561246,089	8566593,268
L M 0026	L M 0027	219°58'56"	9,09	561243,249	8566586,304
L M 0027	L M 0028	220°24'47"	23,02	561229,341	8566568,795
L M 0028	L M 0029	224°09'31"	8,57	561219,370	8566562,646
L M 0029	L M 0030	233°11'35"	3,28	561216,744	8566560,697
L M 0030	L M 0031	238°02'43"	4,23	561213,158	8566558,444
L M 0031	L M 0032	242°59'09"	1,05	561212,258	8566557,984
L M 0032	L M 0033	244°17'39"	1,15	561211,226	8566557,487
L M 0033	L M 0034	253°40'02"	1,94	561209,363	8566556,944
L M 0034	L M 0035	263°16'47"	3,51	561205,875	8566556,533
L M 0035	L M 0036	267°09'45"	5,82	561200,067	8566556,245
L M 0036	L M 0037	272°50'15"	3,06	561197,010	8566556,401
L M 0037	L M 0038	279°41'33"	2,78	561194,270	8566556,869
L M 0038	L M 0039	286°22'01"	2,56	561191,553	8566557,432
L M 0039	L M 0040	287°46'04"	5,11	561187,491	8566558,990
L M 0040	L M 0041	326°15'37"	6,78	561183,174	8566564,624
L M 0041	L M 0042	322°18'16"	4,87	561180,745	8566568,479
L M 0042	L M 0043	321°26'20"	1,48	561179,860	8566569,671
L M 0043	L M 0044	241°25'55"	2,37	561177,782	8566568,539
L M 0044	L M 0045	305°00'12"	2,06	561176,097	8566569,719
L M 0045	L M 0046	333°14'40"	6,52	561173,161	8566575,542
L M 0046	L M 0047	341°15'14"	2,73	561172,285	8566578,724
L M 0047	L M 0048	348°07'40"	1,63	561171,951	8566579,714
L M 0048	L M 0049	351°04'49"	2,16	561171,614	8566581,849
L M 0049	L M 0050	357°48'47"	3,47	561171,280	8566585,299
L M 0050	L M 0051	9°35'57"	7,09	561172,463	8566592,294
L M 0051	L M 0052	39°49'07"	5,02	561175,677	8566596,149
L M 0052	L M 0053	131°28'24"	1,20	561176,580	8566595,351
L M 0053	L M 0054	41°28'12"	8,26	561182,001	8566601,781
L M 0054	L M 0055	29°11'02"	5,60	561184,777	8566606,425
L M 0055	L M 0056	39°52'17"	7,36	561189,498	8566612,077
L M 0056	L M 0057	43°17'45"	4,07	561192,451	8566619,891
L M 0057	L M 0058	40°31'09"	11,59	561203,472	8566628,505
L M 0058	L M 0059	40°24'54"	11,34	561210,747	8566637,130
L M 0059	L M 0060	40°15'41"	7,55	561215,703	8566642,900
L M 0060	L M 0061	40°10'21"	12,48	561223,752	8566652,433
L M 0061	L M 0062	40°09'19"	10,07	561230,247	8566660,133
L M 0062	L M 0063	40°07'14"	9,92	561236,638	8566667,715
L M 0063	L M 0064	39°58'35"	17,65	561247,979	8566681,234
L M 0064	L M 0065	40°07'41"	5,03	561247,723	8566686,082
L M 0065	L M 0066	32°17'37"	2,45	561249,030	8566688,328
L M 0066	L M 0067	6°26'17"	7,57	561253,943	8566694,093
L M 0067	L M 0068	5°33'43"	2,29	561255,877	8566695,319
L M 0068	L M 0069	40°59'03"	19,14	561268,432	8566709,770
L M 0069	L M 0070	32°24'49"	2,52	561269,813	8566711,938
L M 0070	L M 0071	40°38'07"	4,01	561272,427	8566714,984
L M 0071	L M 0072	40°37'03"	0,63	561272,870	8566715,424
L M 0072	L M 0073	40°30'44"	8,91	561278,662	8566722,202
L M 0073	L M 0074	40°31'47"	3,23	561280,764	8566724,660
L M 0074	L M 0075	41°16'38"	9,87	561287,277	8566732,073
L M 0075	L M 0076	45°44'09"	1,76	561288,539	8566733,303
L M 0076	L M 0077	51°18'26"	1,70	561289,974	8566734,224
L M 0077	L M 0078	64°47'07"	3,38	561293,034	8566735,665
L M 0078	L M 0079	70°10'55"	1,57	561294,513	8566736,198
L M 0079	L M 0080	80°49'57"	2,12	561296,607	8566736,536
L M 0080	L M 0001	89°50'46"	3,00	561298,604	8566736,590

NOTAS GERAIS

- Pontos georeferenciados com gnss geodésico de tripla frequência datum sirgas2000 com meridiano central -39.

TRIBUNAL DE JUSTIÇA DO ESTADO DA BAHIA
SEAD - SECRETARIA DE ADMINISTRAÇÃO
DEA - DIRETORIA DE ENGENHARIA ARQUITETURA

CPROJ
COORDENAÇÃO DE PROJETOS ARQUITETÔNICOS

OBRA/PROJETO: Anteprojeto - Fórum de Justiça Criminal
ARQUITETURA

ENDEREÇO: Rua Padre Casemiro Quiroga, Imbuí, Salvador/BA – Brasil CEP 41720-400

PRANCHA: Planta do Terreno

FOLHA: AR-02

AUTOR DO PROJETO: Thaís Bozani Barreto
CAU/BR/A: A247950-8
ARQUIVO: SSA_FCJ_AR0_PL_AP_IMBUI_R00

COORDENAÇÃO: Carlos Raphael M. de Lemos
DESENHO: Equipe ML
DATA: 08/2025
ESCALA: Ind.

ENDEREÇO ARQUIVO: C:\Users\thaisbozani\OneDrive - TRIBUNAL DE JUSTICA DO ESTADO DA BAHIA\Documentos - Thaís Bozani Barreto\Anteprojeto\SSA_FCJ_AR0_PL_AP_IMBUI_R00.dwg

COSTUMIZADA

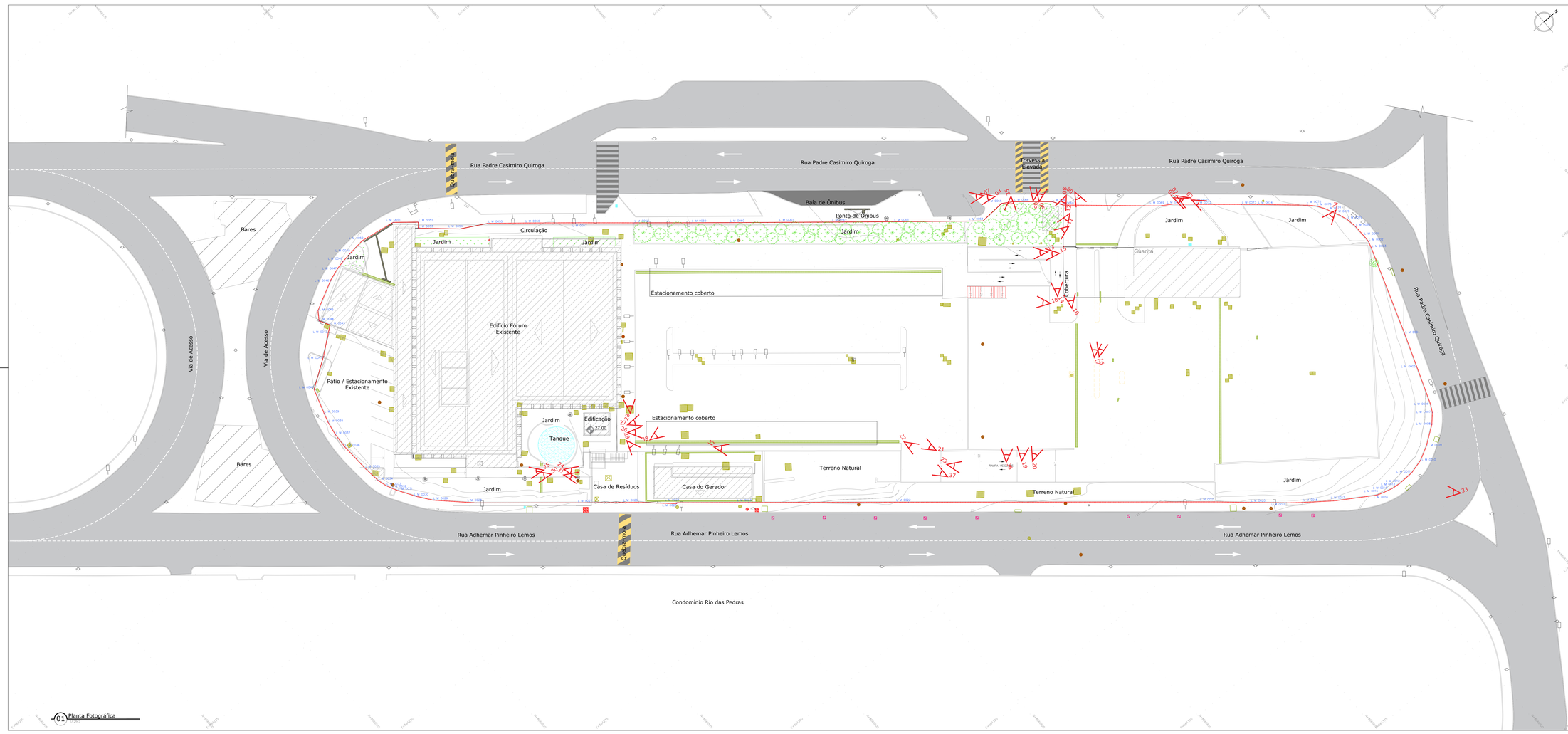

01 Planta Fotográfica
1/ 250

LEGENDA

Simbologia	Elemento	Simbologia	Elemento
	Meio-fio		Vegetação Existente
	Poligonal		Grama
	Mureta		Pontos de Sondagem
	Dispositivo Água Potável		Edificações Existentes
	Dispositivo Drenagem		Alvenaria
	Dispositivo Energia Elétrica		Muro
	Dispositivo Não identificado		Gradil
	Dispositivo de Esgoto		Portão
	Base de Concreto		Luminária
	Curvas de Nível		Poste
	Local e número das fotos		Placas

COORDENADAS DA POLIGONAL

TABELA DE AZIMUTES, DISTÂNCIAS E COORDENADAS

LADOS Vértices		AZIMUTE (UTM)	DISTÂNCIA (UTM) metros	COORDENADAS UTM E metros	N metros
L M 0001	L M 0002	91°29'07"	0.89	561300.499	8566736.569
L M 0002	L M 0003	106°21'19"	1.42	561301.854	8566736.169
L M 0003	L M 0004	109°15'06"	18.28	561319.114	8566730.141
L M 0004	L M 0005	110°56'50"	7.05	561326.690	8566727.711
L M 0005	L M 0006	110°23'26"	7.78	561332.982	8566725.001
L M 0006	L M 0007	117°57'07"	1.68	561334.466	8566724.213
L M 0007	L M 0008	132°50'33"	2.31	561336.203	8566722.602
L M 0008	L M 0009	144°57'06"	4.41	561338.742	8566718.996
L M 0009	L M 0010	152°32'25"	3.07	561340.128	8566716.328
L M 0010	L M 0011	165°36'49"	3.04	561340.883	8566713.380
L M 0011	L M 0012	178°52'22"	3.13	561340.945	8566710.252
L M 0012	L M 0013	186°31'21"	1.71	561340.754	8566708.490
L M 0013	L M 0014	195°34'34"	2.26	561340.147	8566706.315
L M 0014	L M 0015	202°07'14"	0.95	561339.819	8566705.421
L M 0015	L M 0016	209°32'08"	0.75	561339.449	8566704.767
L M 0016	L M 0017	212°47'28"	7.81	561335.217	8566698.198
L M 0017	L M 0018	217°23'27"	6.30	561331.377	8566693.598
L M 0018	L M 0019	219°08'47"	3.33	561329.278	8566690.617
L M 0019	L M 0020	221°04'48"	7.02	561324.661	8566685.333
L M 0020	L M 0021	221°04'48"	6.85	561320.137	8566680.184
L M 0021	L M 0022	220°24'42"	60.77	561280.735	8566633.913
L M 0022	L M 0023	220°23'10"	31.64	561260.237	8566609.856
L M 0023	L M 0024	220°18'30"	14.18	561251.065	8566599.004
L M 0024	L M 0025	130°20'32"	0.18	561251.205	8566598.885
L M 0025	L M 0026	222°19'31"	7.60	561246.089	8566593.268
L M 0026	L M 0027	219°58'58"	9.09	561240.249	8566586.304
L M 0027	L M 0028	220°24'47"	33.00	561220.341	8566568.795
L M 0028	L M 0029	224°09'31"	8.57	561219.370	8566562.646
L M 0029	L M 0030	233°11'35"	3.28	561216.744	8566560.681
L M 0030	L M 0031	238°02'43"	4.23	561213.158	8566558.444
L M 0031	L M 0032	242°55'09"	1.01	561212.258	8566557.984
L M 0032	L M 0033	244°17'59"	1.15	561211.226	8566557.487
L M 0033	L M 0034	253°44'07"	1.94	561209.363	8566556.944
L M 0034	L M 0035	263°16'47"	3.51	561205.875	8566556.533
L M 0035	L M 0036	267°09'45"	5.82	561200.067	8566556.345
L M 0036	L M 0037	272°55'15"	3.06	561197.010	8566556.401
L M 0037	L M 0038	279°41'33"	2.78	561194.270	8566556.869
L M 0038	L M 0039	286°22'01"	2.00	561192.353	8566557.432
L M 0039	L M 0040	287°46'04"	5.11	561187.490	8566558.990
L M 0040	L M 0041	336°37'57"	6.78	561183.174	8566564.634
L M 0041	L M 0042	322°18'16"	4.87	561180.745	8566568.479
L M 0042	L M 0043	323°26'20"	1.48	561179.861	8566569.671
L M 0043	L M 0044	241°25'55"	2.37	561177.782	8566568.539
L M 0044	L M 0045	325°00'02"	2.06	561176.097	8566569.719
L M 0045	L M 0046	333°14'46"	6.52	561173.161	8566575.543
L M 0046	L M 0047	341°15'14"	2.73	561172.285	8566578.124
L M 0047	L M 0048	348°07'40"	1.63	561171.951	8566579.714
L M 0048	L M 0049	353°04'49"	2.16	561171.634	8566581.849
L M 0049	L M 0050	353°48'47"	3.47	561171.280	8566585.299
L M 0050	L M 0051	9°35'57"	7.09	561172.463	8566592.294
L M 0051	L M 0052	359°49'07"	5.02	561175.677	8566596.149
L M 0052	L M 0053	13°28'12"	1.20	561176.580	8566595.351
L M 0053	L M 0054	41°28'12"	8.26	561182.134	8566601.537
L M 0054	L M 0055	29°11'02"	5.60	561184.777	8566606.425
L M 0055	L M 0056	39°52'17"	7.36	561189.498	8566612.077
L M 0056	L M 0057	40°17'45"	9.97	561195.939	8566619.691
L M 0057	L M 0058	40°31'09"	11.59	561203.472	8566628.505
L M 0058	L M 0059	40°24'54"	11.34	561210.824	8566637.139
L M 0059	L M 0060	40°15'41"	7.55	561215.703	8566642.900
L M 0060	L M 0061	40°12'19"	12.48	561223.752	8566652.433
L M 0061	L M 0062	40°09'19"	10.07	561230.267	8566660.135
L M 0062	L M 0063	40°07'14"	9.92	561236.638	8566667.715
L M 0063	L M 0064	39°59'35"	17.65	561247.979	8566681.234
L M 0064	L M 0065	35°04'46"	5.02	561247.723	8566686.250
L M 0065	L M 0066	32°11'37"	2.45	561249.030	8566688.328
L M 0066	L M 0067	40°28'37"	7.57	561253.940	8566694.093
L M 0067	L M 0068	57°37'43"	2.29	561255.877	8566695.319
L M 0068	L M 0069	40°59'03"	19.14	561268.432	8566709.770
L M 0069	L M 0070	37°29'49"	2.57	561269.853	8566711.938
L M 0070	L M 0071	40°38'07"	4.01	561272.427	8566714.984
L M 0071	L M 0072	45°15'35"	0.63	561272.871	8566715.424
L M 0072	L M 0073	40°20'44"	8.91	561278.662	8566722.202
L M 0073	L M 0074	40°31'47"	3.23	561280.764	8566724.660
L M 0074	L M 0075	41°16'08"	9.87	561287.277	8566732.013
L M 0075	L M 0076	45°44'09"	1.76	561288.539	8566733.303
L M 0076	L M 0077	57°18'26"	1.71	561289.974	8566734.224
L M 0077	L M 0078	64°47'07"	3.38	561293.034	8566735.665
L M 0078	L M 0079	70°07'55"	1.57	561294.513	8566736.198
L M 0079	L M 0080	80°49'57"	2.12	561296.607	8566736.536
L M 0080	L M 0001	88°50'48"	3.00	561299.604	8566736.592

NOTAS GERAIS

- Pontos georeferenciados com gnss geodésico de tripla frequência datum sirgas2000 com meridiano central -39.

TRIBUNAL DE JUSTIÇA DO ESTADO DA BAHIA
SEAD - SECRETARIA DE ADMINISTRAÇÃO
DEA - DIRETORIA DE ENGENHARIA ARQUITETURA

CPROJ
COORDENAÇÃO DE PROJETOS ARQUITETÔNICOS

UNIDADE: Anteprojeto - Fórum de Justiça Criminal
ENDEREÇO: Rua Padre Casemiro Quiroga, Imbuí, Salvador/BA – Brasil CEP 41720-400
PRANCHA: Planta Fotográfica
PROJETO: ARQUITETURA
FOLHA: AR-03
AUTOR DO PROJETO: Thaís Bozani Barreto
CALCULISTA: A247950-8
ARQUIVO: SSA_FO_ARQ_PL_AP_MBUI_R00
COORDENAÇÃO: Carlos Raphael M. de Lemos
DESENHO: Equipe ML
DATA: ABR/2025
ESCALA: Ind.
ENDEREÇO ARQUIVO: C:\Users\raf.lemos\OneDrive - TRIBUNAL DE JUSTIÇA DO ESTADO DA BAHIA\Documentos\Projetos\Projetos\SSA_FO_ARQ_PL_AP_MBUI_R00.dwg

COSTUMIZADA

LEGENDA

Simbologia	Elemento	Simbologia	Elemento
	Meio-fio		Demolir
	Poligonal		Vegetação Existente
	Récuos		Grama
	Mureta		Vegetação Existente
	Edificações Existentes		Vegetação Proposta
	Muro		Asfalto
	Gradil		Piso Intertravado
	Luminária		Calçada
	Poste		Piso Tátil
	Placas		Fórum Regional I - Imbuí
	Curvas de Nível		Esquema de esgoto

ÍNDICES URBANÍSTICOS - QUADRO DE ÁREAS

Área do Terren - Poligonal (m²)		12063,10m²
Récuos (m)	Frontal	7,50m
	Lateral	1,50m
	Fundo	2,50m
Gabarito de Altura		--

Coeficiente Urbanísticos	Permitido	Alcançado
Coeficiente de Aproveitamento	Máximo - 4,00	1,531
Coeficiente de Ocupação	Máximo - 0,60	0,527
Coeficiente de Permeabilidade	Mínimo - 0,20	0,25

Área Construída

Fórum Criminal

Pavimento	Área (m²)	ACNC	ACC	C.A.
Térreo - Primeiro Acesso + Restaurante + Segurança	2620.91m²	1757,40m²	863,51m²	0,072
1° Pavimento - Custódia + Área dos Tercerizados	2650.78m²	1737,86m²	912,92m²	0,076
2° Pavimento - Vara de crimes contra infantojuvenil + Servidores	2554.15m²	1360,79m²	1193,36m²	0,099
3° Pavimento - Estacionamento Magistrado + Depositário	1874.88m²	1776,06m²	98,82m²	0,008
4° Pavimento - Estacionamento Magistrado + Sala de Informática	1874.88m²	1775,30m²	99,58m²	0,008
5° Pavimento - Estacionamento Servidores + Depósito	1874.88m²	1775,48m²	99,40m²	0,008
6° Pavimento - Estacionamento Servidores + Carpintaria	1874.88m²	1773,86m²	101,02m²	0,008
7° Pavimento - Estacionamento Servidores + Conv. Manutenção	1874.88m²	1771,92m²	102,96m²	0,009
8° Pavimento - Estacionamento Servidores + Conv. Motoristas	1874.88m²	1776,20m²	96,68m²	0,008
9° Pavimento - Varas Juiz de Garantia + Salas Multiuso	1412.58m²	592,57m²	820,01m²	0,068
10° Pavimento - Varas do Júri	1412.58m²	592,77m²	819,81m²	0,068
11° Pavimento - Varas do Júri	1412.58m²	592,77m²	819,81m²	0,068
12° Pavimento - 3 Varas de Execução Penal + 1 Extra	1412.58m²	604,07m²	808,51m²	0,067
13° Pavimento - 3 Varas de Tóxicológico + 1 Extra	1412.58m²	604,07m²	808,51m²	0,067
14° Pavimento - 4 Varas Criminais	1412.58m²	604,07m²	808,51m²	0,067
15° Pavimento - 4 Varas Criminais	1412.58m²	604,07m²	808,51m²	0,067
16° Pavimento - 4 Varas Criminais	1412.58m²	604,07m²	808,51m²	0,067
17° Pavimento - 2 Varas Criminais + 1 Vara de Auditoria Militar	1412.58m²	594,27m²	818,31m²	0,068
18° Pavimento - 4 Varas Extras	1412.58m²	600,07m²	812,51m²	0,067
19° Pavimento - 2 Varas ORCRIM + 2 Varas Extra	1412.58m²	592,64m²	819,94m²	0,068
20° Pavimento - Área Técnica	1412.58m²	1320,45m²	92,13m²	0,008
21° Pavimento - Heliponto	1128.85m²	104,14m²	1024,71m²	0,085
Reservatório Inferior	222,55m²	1320,45m²	92,13m²	0,008
Reservatório Superior	137,74m²	104,14m²	1024,71m²	0,085
Totais	**37.515,22m²**	**23.875,19m²**	**13.640,03m²**	**1,131**
Edificações Anexas				
Edifício Anexo - Estacionamento - Térreo	1635.90m²	1635.90m²	0,00m²	0,00
Edifício Anexo - Estacionamento - 1° Pavimento	1635.90m²	1635.90m²	0,00m²	0,00
Guarita 01	12.89m²	12.89m²	0,00m²	0,00
Guarita 02	13.98m²	13.98m²	0,00m²	0,00
Casa de Lixo	12.50m²	12.50m²	0,00m²	0,00
Casa de Gás	2.31m²	2.31m²	0,00m²	0,00
Totais	**3.314,48m²**	**3.314,48m²**	**0,00m²**	**0,00**

Fórum Regional Ímbui (Prédio Existente)

Pavimento		Área (m²)	C.A. Individual
Térreo		1545,35m²	0,087
1° Pavimento		1454,10m²	0,079
2° Pavimento		1454,24m²	0,079
3° Pavimento		1423,84m²	0,077
4° Pavimento		1454,09m²	0,079
Reservatório Superior		54,44m²	0,00
Casa do Gerador		91,45m²	0,00
Casa de Resíduos		76,64m²	0,00
Casa de Bomba		23,70m²	0,00
Reservatório Inferior		42,67m²	0,00
Totais		**7.620,52 m²**	**0,401**
Resultados		**A.C. Total**	**C.A. Alcançado**
		48.450,22,93m²	**1,531**
Limites	**C.A. Mínimo**	**C.A. Básico**	**C.A. Máximo**
	0,40	**2,00**	**4,00**

Área Ocupada

Fórum Criminal

Edificação	Área (m²)	C.O. Individual
Fórum Criminal	2650.82m²	0,22
Totais	**2.650,82m²**	**0,22**
Edificações Anexas		
Edificio Garagem	1644.57m²	0,136
Guarita 01	54.96m²	0,005
Guarita 02	27.59m²	0,002
Casa de Lixo	15.59m²	0,001
Casa de Gás	3.22m²	0,00
Totais	**1.745,99m²**	**0,145**
Fórum Regional Ímbui (Prédio Existente)		
Fórum Existente	1803.11m²	0.149
Casa do Gerador	91.46m²	0,008
Casa de Resíduos	76.64m²	0,002
Casa de Bomba	23.71m²	0,004
Reservatório Inferior	42.68m²	0,00
Totais	**1.964,18m²**	**0,163**
Resultados	**A.O. Total**	**C.O. Alcançado**
	6.360,99m²	**0,527**
Limites		**C.O. Máximo**
		0,60

Área Permeável

Áreas	Área (m²)	C.P. Individual
Taludes e Jardins	1759.87m²	0,146
Piso Intertravado	1313.53m²	0,109
Totais	**3.073,40 m²**	**0,255**
Limites		**C.P. Mínimo**
		0,20

QUADRO DE VAGAS

Tipo de Vaga	Quant. (und)
Carga e Descarga	01
Camburão	20
Veículos Comuns	445
PCD (mínimo 2% do total)	23
Gestantes (mínimo 2% do total)	14
Idoso (mínimo 5% do total)	26
Eletroposto (Veículo)	16
Moto	136
Eletroposto (Moto)	07

NOTAS GERAIS

- Todas as medidas presentes no projeto estão em metros e devem ser previamente conferidas em cada etapa e in loco para execução do projeto;
- Para todas as fases de execução do módulo deve-se conferir as compatibilizações e as medidas das vedações executadas a fim de não haver incompatibilidades e instalações aparentes;
- Deve-se seguir à risca a especificação e medidas de pé direito e níveis que constam no projeto arquitetônico;
- O vão de todas as esquadrias (portas e janelas) devem constar com verga/contraverga conforme detalhamentos presentes no projeto estrutural;
- As instalações elétricas e hidráulicas devem seguir as locações presentes no projeto de arquitetura e particularidades devem ser conferidos nos projetos complementares próprios;
- Ressalta-se que os materiais e serviços somente poderão ser alterados havendo falta dos mesmos no mercado ou retirada de linha do fabricante sendo necessário aprovação mediante consulta prévia aos autores do projeto e órgão responsável;
- Pontos georeferenciados com gnss geodésico de tripla frequência datum sirgas2000 com meridiano central -39.
- Os vidros de segurança a serem empregados deverão ser do tipo laminado ou aramado, atendendo rigorosamente ao disposto no item 4.8.2.1 da NBR 7199. Tais tipologias conferem maior resistência ao impacto e garantem, em caso de ruptura, que os fragmentos permaneçam aderidos à película ou retidos pela malha metálica, reduzindo o risco de acidentes e assegurando a proteção dos usuários e a integridade do ambiente;
- O piso intertravado de concreto tipo retangular, com dimensões de 20x10x8 cm, fabricado em concreto vibroprensado, drenante/permeável (sistema completo com brita e espaçadores), com resistência à compressão mínima de 35 MPa. As peças serão assentadas sobre colchão de areia média lavada com espessura de 4 a 5 cm, nivelado e compactado, sobre base devidamente compactada conforme o tipo de solo e uso previsto. O assentamento será feito com juntas secas de 2 a 4 mm, preenchidas com areia fina seca. O acabamento será antiderrapante, com opção de bordas chanfradas, e coloração natural (cinza) ou pigmentada conforme o projeto. A pavimentação deverá garantir inclinação mínima de 1% para drenagem superficial, sendo prevista também a drenagem subterrânea conforme projeto específico. A compactação final será feita com placa vibratória equipada com manta de borracha, garantindo o nivelamento e travamento das peças. O sistema permite substituição pontual de peças e manutenção facilitada. A execução deverá seguir as diretrizes das normas ABNT NBR 9781:2013 e ABNT NBR 16416:2015.

ML ENGENHARIA & PROJETOS

TRIBUNAL DE JUSTIÇA DO ESTADO DA BAHIA
SEAD - SECRETARIA DE ADMINISTRAÇÃO
DEA - DIRETORIA DE ENGENHARIA ARQUITETURA

CPROJ — COORDENAÇÃO DE PROJETOS ARQUITETÔNICOS

UNIDADE: Anteprojeto - Fórum de Justiça Criminal	PROJETO: ARQUITETURA
ENDEREÇO: Rua Padre Casemiro Quiroga, Imbui, Salvador/BA - Brasil CEP 41720-400	PR.Nº: AR-04
PRANCHA: Planta de Situação	
AUTOR DO PROJETO: Thaís Bozani Barreto — CAU/CREA: 247950-8	ARQUIVO: SSA_FCI_ARQ_PL_AP_IMBUI_R00
COORDENAÇÃO: Carlos Raphael M. de Lemos — DESENHO: Equipe ML	DATA: ABR/2025 — ESCALA: Ind.

ENDEREÇO ARQUIVO: \\psyche\ProjetosDEA\01-CPROJ\01-PROJETOS\01-SALVADOR\FÓRUNS\FÓRUM CRIMINAL - IMBUÍ\ANTEPROJETO\02_Arquitetura\01.3_IMPLANTAÇÃO

ARQUIVO - SSA_FCI_ARQ_PL_AP_IMBUI_R00.dwg

A1 Customizado - 1450 x 594 mm — COSTUMIZADA

01 Implantação

LEGENDA

Simbologia	Elemento	Simbologia	Elemento
	Meio-fio		Demolir
	Poligonal		Vegetação Existente
	Récuos		Grama
	Mureta		Vegetação Existente
	Edificações Existentes		Vegetação Proposta
	Muro		Asfalto
	Gradil		Piso Intertravado
	Luminária		Calçada
	Poste		Piso Tátil
	Placas		Fórum Regional I - Imbuí
	Curvas de Nível		Esquema de esgoto

ÍNDICES URBANÍSTICOS - QUADRO DE ÁREAS

Área do Terren - Poligonal (m²)		12063,10m²
Récuos (m)	Frontal	7,50m
	Lateral	1,50m
	Fundo	2,50m
Gabarito de Altura		--

Coeficiente Urbanísticos	Permitido	Alcançado
Coeficiente de Aproveitamento	Máximo - 4,00	1,531
Coeficiente de Ocupação	Máximo - 0,60	0,527
Coeficiente de Permeabilidade	Mínimo - 0,20	0,25

Área Construída

Fórum Criminal

Pavimento	Área (m²)	ACNC	ACC	C.A.
Térreo - Primeiro Acesso + Restaurante + Segurança	2620.91m²	1757,40m²	863,51m²	0,072
1° Pavimento - Custódia + Área dos Tercerizados	2650.78m²	1737,86m²	912,92m²	0,076
2° Pavimento - Vara de crimes contra infantojuvenil + Servidores	2554.15m²	1360,79m²	1193,36m²	0,099
3° Pavimento - Estacionamento Magistrado + Depositário	1874.88m²	1776,06m²	98,82m²	0,008
4° Pavimento - Estacionamento Magistrado + Sala de Informática	1874.88m²	1775,30m²	99,58m²	0,008
5° Pavimento - Estacionamento Servidores + Depósito	1874.88m²	1775,48m²	99,40m²	0,008
6° Pavimento - Estacionamento Servidores + Carpintaria	1874.88m²	1773,86m²	101,02m²	0,008
7° Pavimento - Estacionamento Servidores + Conv. Manutenção	1874.88m²	1771,92m²	102,96m²	0,009
8° Pavimento - Estacionamento Servidores + Conv. Motoristas	1874.88m²	1776,20m²	96,68m²	0,008
9° Pavimento - Varas Juiz de Garantia + Salas Multiuso	1412.58m²	592,57m²	820,01m²	0,068
10° Pavimento - Varas do Júri	1412.58m²	592,77m²	819,81m²	0,068
11° Pavimento - Varas do Júri	1412.58m²	592,77m²	819,81m²	0,068
12° Pavimento - 3 Varas de Execução Penal + 1 Extra	1412.58m²	604,07m²	808,51m²	0,067
13° Pavimento - 3 Varas de Tóxicológico + 1 Extra	1412.58m²	604,07m²	808,51m²	0,067
14° Pavimento - 4 Varas Criminais	1412.58m²	604,07m²	808,51m²	0,067
15° Pavimento - 4 Varas Criminais	1412.58m²	604,07m²	808,51m²	0,067
16° Pavimento - 4 Varas Criminais	1412.58m²	604,07m²	808,51m²	0,067
17° Pavimento - 2 Varas Criminais + 1 Vara de Auditoria Militar	1412.58m²	594,27m²	818,31m²	0,068
18° Pavimento - 4 Varas Extras	1412.58m²	600,07m²	812,51m²	0,067
19° Pavimento - 2 Varas ORCRIM + 2 Varas Extra	1412.58m²	592,64m²	819,94m²	0,068
20° Pavimento - Área Técnica	1412.58m²	1320,45m²	92,13m²	0,008
21° Pavimento - Heliponto	1128.85m²	104,14m²	1024,71m²	0,085
Reservatório Inferior	222,55m²	1320,45m²	92,13m²	0,008
Reservatório Superior	137,74m²	104,14m²	1024,71m²	0,085
Totais	**37.515,22m²**	**23.875,19m²**	**13.640,03m²**	**1,131**

Edificações Anexas

Edifício Anexo - Estacionamento - Térreo	1635.90m²	1635.90m²	0,00m²	0,00
Edifício Anexo - Estacionamento - 1° Pavimento	1635.90m²	1635.90m²	0,00m²	0,00
Guarita 01	12.89m²	12.89m²	0,00m²	0,00
Guarita 02	13.98m²	13.98m²	0,00m²	0,00
Casa de Lixo	12.50m²	12.50m²	0,00m²	0,00
Casa de Gás	2.31m²	2.31m²	0,00m²	0,00
Totais	**3.314,48m²**	**3.314,48m²**	**0,00m²**	**0,00**

Fórum Regional Ímbui (Prédio Existente)

Pavimento	Área (m²)	C.A. Individual
Térreo	1545,35m²	0,087
1° Pavimento	1454,10m²	0,079
2° Pavimento	1454,24m²	0,079
3° Pavimento	1423,84m²	0,077
4° Pavimento	1454,09m²	0,079
Reservatório Superior	54,44m²	0,00
Casa do Gerador	91,45m²	0,00
Casa de Resíduos	76,64m²	0,00
Casa de Bomba	23,70m²	0,00
Reservatório Inferior	42,67m²	0,00
Totais	**7.620,52 m²**	**0,401**
Resultados	**A.C. Total**	**C.A. Alcançado**
	48.450,22,93m²	**1,531**

Limites	C.A. Mínimo	C.A. Básico	C.A. Máximo
	0,40	**2,00**	**4,00**

Área Ocupada

Fórum Criminal

Edificação	Área (m²)	C.O. Individual
Fórum Criminal	2650.82m²	0,22
Totais	**2.650,82m²**	**0,22**

Edificações Anexas

Edificio Garagem	1644.57m²	0,136
Guarita 01	54.96m²	0,005
Guarita 02	27.59m²	0,002
Casa de Lixo	15.59m²	0,001
Casa de Gás	3.22m²	0,00
Totais	**1.745,99m²**	**0,145**

Fórum Regional Ímbui (Prédio Existente)

Fórum Existente	1803.11m²	0.149
Casa do Gerador	91.46m²	0,008
Casa de Resíduos	76.64m²	0,002
Casa de Bomba	23.71m²	0,004
Reservatório Inferior	42.68m²	0,00
Totais	**1.964,18m²**	**0,163**
Resultados	**A.O. Total**	**C.O. Alcançado**
	6.360,99m²	**0,527**
Limites		**C.O. Máximo**
		0,60

Área Permeável

Áreas	Área (m²)	C.P. Individual
Taludes e Jardins	1759.87m²	0,146
Piso Intertravado	1313.53m²	0,109
Totais	**3.073,40 m²**	**0,255**
Limites		**C.P. Mínimo**
		0,20

QUADRO DE VAGAS

Tipo de Vaga	Quant. (und)
Carga e Descarga	01
Camburão	20
Veículos Comuns	445
PCD (mínimo 2% do total)	23
Gestantes (mínimo 2% do total)	14
Idoso (mínimo 5% do total)	26
Eletroposto (Veículo)	16
Moto	136
Eletroposto (Moto)	07

NOTAS GERAIS

- Todas as medidas presentes no projeto estão em metros e devem ser previamente conferidas em cada etapa e in loco para execução do projeto;
- Para todas as fases de execução do módulo deve-se conferir as compatibilizações e as medidas das vedações executadas a fim de não haver incompatibilidades e instalações aparentes;
- Deve-se seguir à risca a especificação e medidas de pé direito e níveis que constam no projeto arquitetônico;
- O vão de todas as esquadrias (portas e janelas) devem constar com verga/contraverga conforme detalhamentos presentes no projeto estrutural;
- As instalações elétricas e hidráulicas devem seguir as locações presentes no projeto de arquitetura e particularidades devem ser conferidos nos projetos complementares próprios;
- Ressalta-se que os materiais e serviços somente poderão ser alterados havendo falta dos mesmos no mercado ou retirada de linha do fabricante sendo necessário aprovação mediante consulta prévia aos autores do projeto e órgão responsável;
- Pontos georeferenciados com gnss geodésico de tripla frequência datum sirgas2000 com meridiano central -39.
- Os vidros de segurança a serem empregados deverão ser do tipo laminado ou aramado, atendendo rigorosamente ao disposto no item 4.8.2.1 da NBR 7199. Tais tipologias conferem maior resistência ao impacto e garantem, em caso de ruptura, que os fragmentos permaneçam aderidos à película ou retidos pela malha metálica, reduzindo o risco de acidentes e assegurando a proteção dos usuários e a integridade do ambiente;
- O piso intertravado de concreto tipo retangular, com dimensões de 20x10x8 cm, fabricado em concreto vibroprensado, drenante/permeável (sistema completo com brita e espaçadores), com resistência à compressão mínima de 35 MPa. As peças serão assentadas sobre colchão de areia média lavada com espessura de 4 a 5 cm, nivelado e compactado, sobre base devidamente compactada conforme o tipo de solo e uso previsto. O assentamento será feito com juntas secas de 2 a 4 mm, preenchidas com areia fina seca. O acabamento será antiderrapante, com opção de bordas chanfradas, e coloração natural (cinza) ou pigmentada conforme o projeto. A pavimentação deverá garantir inclinação mínima de 1% para drenagem superficial, sendo prevista também a drenagem subterrânea conforme projeto específico. A compactação final será feita com placa vibratória equipada com manta de borracha, garantindo o nivelamento e travamento das peças. O sistema permite substituição pontual de peças e manutenção facilitada. A execução deverá seguir as diretrizes das normas ABNT NBR 9781:2013 e ABNT NBR 16416:2015.

ML ENGENHARIA & PROJETOS

TRIBUNAL DE JUSTIÇA DO ESTADO DA BAHIA
SEAD - SECRETARIA DE ADMINISTRAÇÃO
DEA - DIRETORIA DE ENGENHARIA ARQUITETURA
CPROJ COORDENAÇÃO DE PROJETOS ARQUITETÔNICOS

UNIDADE: Anteprojeto - Fórum de Justiça Criminal	PROJETO: ARQUITETURA
ENDEREÇO: Rua Padre Casemiro Quiroga, Imbui, Salvador/BA – Brasil CEP 41720-400	PR.N°: AR-05
PRANCHA: Planta de Implantação	
AUTOR DO PROJETO: Thaís Bozani Barreto — CAU/CREA: A247950-8	ARQUIVO: SSA_FCI_ARQ_PL_AP_IMBUI_R00
COORDENAÇÃO: Carlos Raphael M. de Lemos — DESENHO: Equipe ML	DATA: ABR/2025 — ESCALA: Ind.
ENDEREÇO ARQUIVO: \\psyche\ProjetosDEA\01-CPROJ\01-PROJETOS\01-SALVADOR\FÓRUNS\FÓRUM CRIMINAL – IMBUÍ\ANTEPROJETO\02_Arquitetura\01.3_IMPLANTAÇÃO	

A1 Customizado - 1450 x 594 mm — COSTUMIZADA

ARQUIVO - SSA_FCI_ARQ_PL_AP_IMBUI_R00.dwg

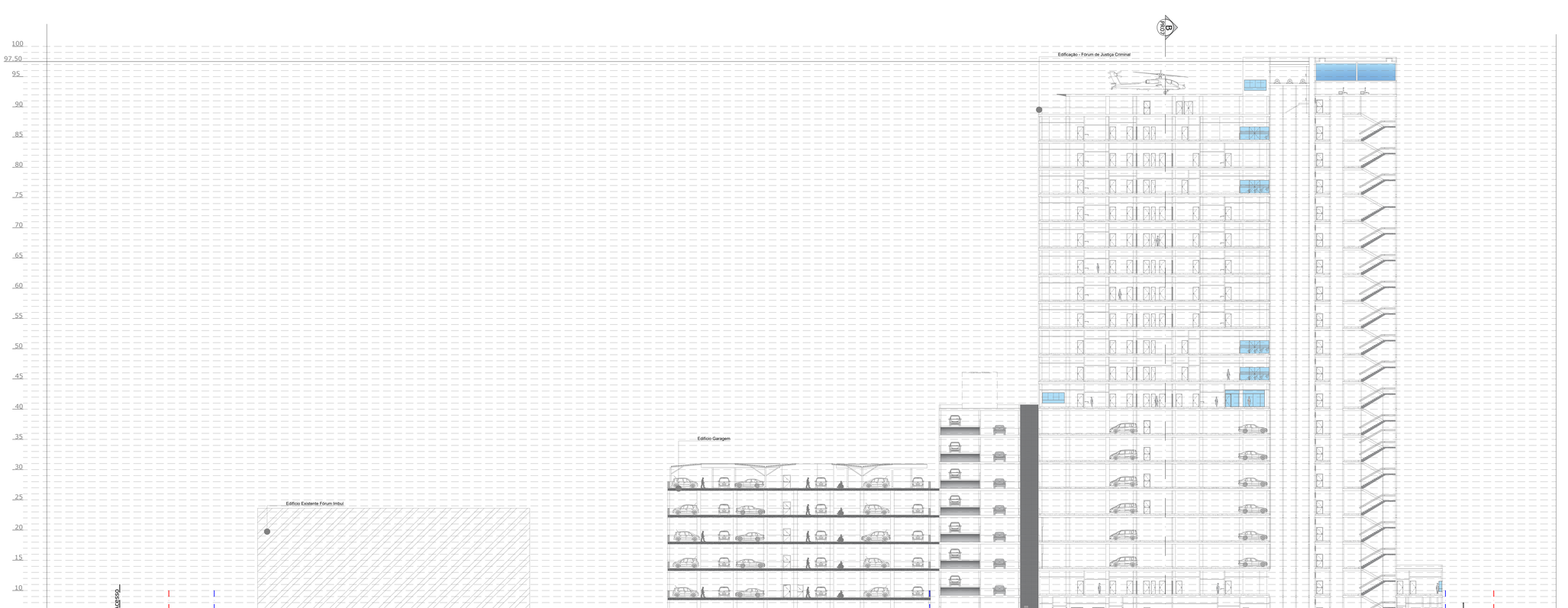

01 Seção AA
1:200

NOTAS GERAIS

- Todas as medidas presentes no projeto estão em metros e devem ser previamente conferidas em cada etapa e in loco para execução do projeto;
- Para todas as fases de execução do módulo deve-se conferir as compatibilizações e as medidas das vedações executadas a fim de não haver incompatibilidades e instalações aparentes;
- Deve-se seguir à risca a especificação e medidas de pé direito e níveis que constam no projeto arquitetônico;
- O vão de todas as esquadrias (portas e janelas) devem constar com verga/contraverga conforme detalhamentos presentes no projeto estrutural;
- As instalações elétricas e hidráulicas devem seguir as locações presentes no projeto de arquitetura e particularidades devem ser conferidos nos projetos complementares próprios;
- Ressalta-se que os materiais e serviços somente poderão ser alterados havendo falta dos mesmos no mercado ou retirada de linha do fabricante sendo necessário aprovação mediante consulta prévia aos autores do projeto e órgão responsável;
- Pontos georeferenciados com gnss geodésico de tripla frequência datum sirgas2000 com meridiano central -39.
- Os vidros de segurança a serem empregados deverão ser do tipo laminado ou aramado, atendendo rigorosamente ao disposto no item 4.8.2.1 da NBR 7199. Tais tipologias conferem maior resistência ao impacto e garantem, em caso de ruptura, que os fragmentos permaneçam aderidos à película ou retidos pela malha metálica, reduzindo o risco de acidentes e assegurando a proteção dos usuários e a integridade do ambiente;
- O piso intertravado de concreto tipo retangular, com dimensões de 20x10x8 cm, fabricado em concreto vibroprensado, drenante/permeável (sistema completo com brita e espaçadores), com resistência à compressão mínima de 35 MPa. As peças serão assentadas sobre colchão de areia média lavada com espessura de 4 a 5 cm, nivelado e compactado, sobre base devidamente compactada conforme o tipo de solo e uso previsto. O assentamento será feito com juntas secas de 2 a 4 mm, preenchidas com areia fina seca. O acabamento será antiderrapante, com opção de bordas chanfradas, e coloração natural (cinza) ou pigmentada conforme o projeto. A pavimentação deverá garantir inclinação mínima de 1% para drenagem superficial, sendo prevista também a drenagem subterrânea conforme projeto específico. A compactação final será feita com placa vibratória equipada com manta de borracha, garantindo o nivelamento e travamento das peças. O sistema permite substituição pontual de peças e manutenção facilitada. A execução deverá seguir as diretrizes das normas ABNT NBR 9781:2013 e ABNT NBR 16416:2015.

TRIBUNAL DE JUSTIÇA DO ESTADO DA BAHIA
SEAD - SECRETARIA DE ADMINISTRAÇÃO
DEA - DIRETORIA DE ENGENHARIA ARQUITETURA

CPROJ
COORDENAÇÃO DE PROJETOS ARQUITETÔNICOS

UNIDADE: Anteprojeto - Fórum de Justiça Criminal	PROJETO: ARQUITETURA
ENDEREÇO: Rua Padre Casemiro Quiroga, Imbuí, Salvador/BA – Brasil CEP 41720-400	FR.Nº: AR-06
PRANCHA: Seção AA	
AUTOR DO PROJETO: Thaís Bazani Barreto	CAU/CREA: A247950-8
COORDENAÇÃO: Carlos Raphael M. de Lemos	DESENHO: Equipe ML
ARQUIVO: SSA_FO_ARQ_PL_AP_IMBUI_R06	
DATA: ABR/2025	ESCALA: Ind.
ENDEREÇO ARQUIVO:	

A1 Customizado - 1300 x 594 mm

COSTUMIZADA

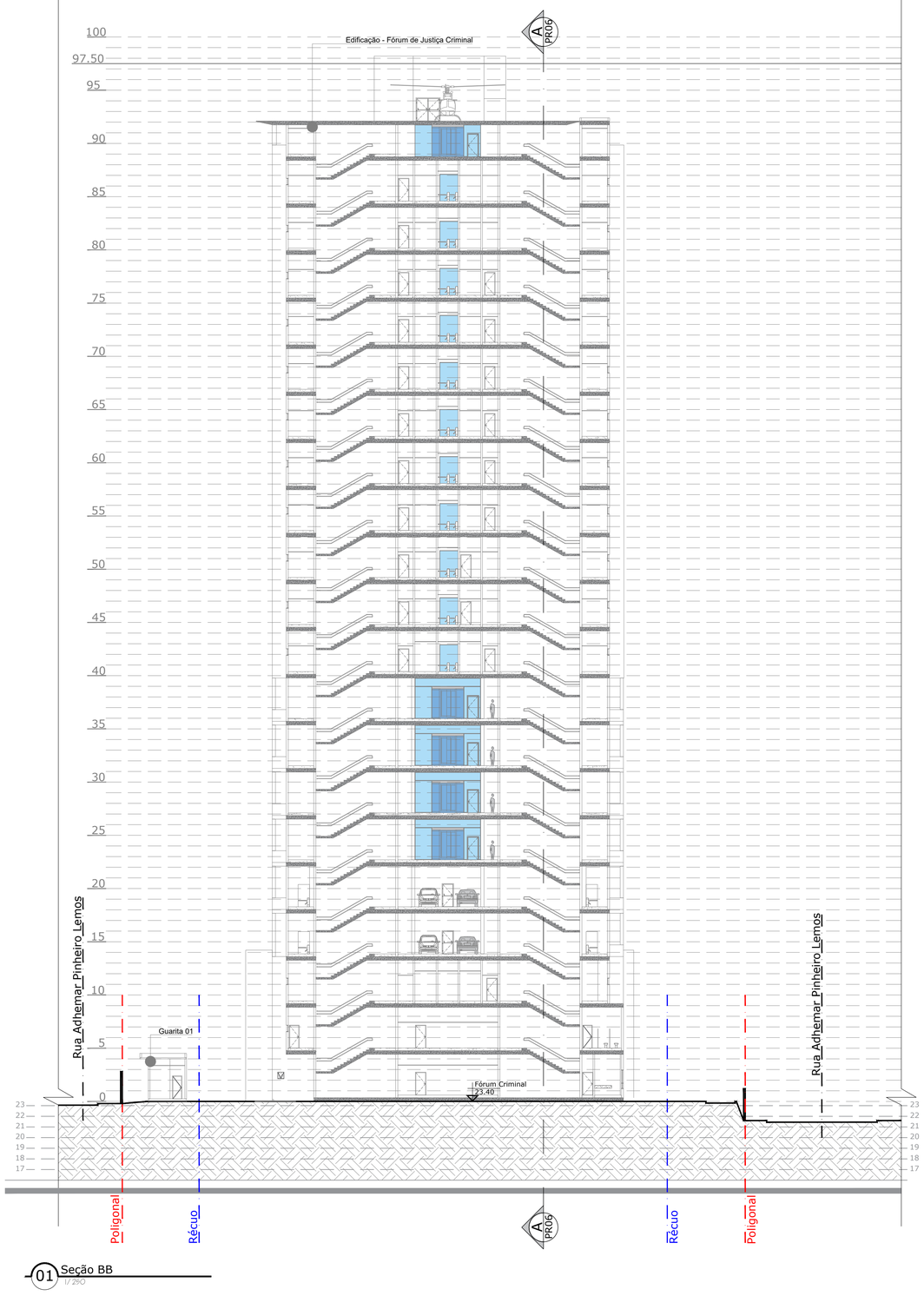

01 Seção BB
1/ 250

NOTAS GERAIS

- Todas as medidas presentes no projeto estão em metros e devem ser previamente conferidas em cada etapa e in loco para execução do projeto;
- Para todas as fases de execução do módulo deve-se conferir as compatibilizações e as medidas das vedações executadas a fim de não haver incompatibilidades e instalações aparentes;
- Deve-se seguir à risca a especificação e medidas de pé direito e níveis que constam no projeto arquitetônico;
- O vão de todas as esquadrias (portas e janelas) devem constar com verga/contraverga conforme detalhamentos presentes no projeto estrutural;
- As instalações elétricas e hidráulicas devem seguir as locações presentes no projeto de arquitetura e particularidades devem ser conferidos nos projetos complementares próprios;
- Ressalta-se que os materiais e serviços somente poderão ser alterados havendo falta dos mesmos no mercado ou retirada de linha do fabricante sendo necessário aprovação mediante consulta prévia aos autores do projeto e órgão responsável;
- Pontos georeferenciados com gnss geodésico de tripla frequência datum sirgas2000 com meridiano central -39.
- Os vidros de segurança a serem empregados deverão ser do tipo laminado ou aramado, atendendo rigorosamente ao disposto no item 4.8.2.1 da NBR 7199. Tais tipologias conferem maior resistência ao impacto e garantem, em caso de ruptura, que os fragmentos permaneçam aderidos à película ou retidos pela malha metálica, reduzindo o risco de acidentes e assegurando a proteção dos usuários e a integridade do ambiente;
- O piso intertravado de concreto tipo retangular, com dimensões de 20x10x8 cm, fabricado em concreto vibroprensado, drenante/permeável (sistema completo com brita e espaçadores), com resistência à compressão mínima de 35 MPa. As peças serão assentadas sobre colchão de areia média lavada com espessura de 4 a 5 cm, nivelado e compactado, sobre base devidamente compactada conforme o tipo de solo e uso previsto. O assentamento será feito com juntas secas de 2 a 4 mm, preenchidas com areia fina seca. O acabamento será antiderrapante, com opção de bordas chanfradas, e coloração natural (cinza) ou pigmentada conforme o projeto. A pavimentação deverá garantir inclinação mínima de 1% para drenagem superficial, sendo prevista também a drenagem subterrânea conforme projeto específico. A compactação final será feita com placa vibratória equipada com manta de borracha, garantindo o nivelamento e travamento das peças. O sistema permite substituição pontual de peças e manutenção facilitada. A execução deverá seguir as diretrizes das normas ABNT NBR 9781:2013 e ABNT NBR 16416:2015.

ML ENGENHARIA E PROJETOS

TRIBUNAL DE JUSTIÇA DO ESTADO DA BAHIA
SEAD - SECRETARIA DE ADMINISTRAÇÃO
DEA - DIRETORIA DE ENGENHARIA ARQUITETURA

CPROJ
COORDENAÇÃO DE PROJETOS ARQUITETÔNICOS

UNIDADE: Anteprojeto - Fórum de Justiça Criminal	PROJETO: ARQUITETURA
ENDEREÇO: Rua Padre Casemiro Quiroga, Imbuí, Salvador/BA – Brasil CEP 41720-400	PR.Nº: AR-07
PRANCHA: Seção BB	
AUTOR DO PROJETO: Thaís Bozani Barreto — CAU/CREA: A247950-8	ARQUIVO: SSA_FCI_ARQ_PL_AP_IMBUI_R00
COORDENAÇÃO: Carlos Raphael M. de Lemos — DESENHO: Equipe ML	DATA: ABR/2025 — ESCALA: Ind.
ENDEREÇO ARQUIVO: \\psyche\ProjetosDEA\01-CPROJ\01-PROJETOS\01-SALVADOR\FÓRUNS\FÓRUM CRIMINAL - IMBUI\ANTEPROJETO\02_Arquitetura\01.3_IMPLANTAÇÃO	

ARQUIVO - SSA_FCI_ARQ_PL_AP_IMBUI_R00.dwg

A1 - 594 X 841 mm

TABELA DE PORTAS

CÓDIGO	DIMENSÕES	ABERTURA	ESPECIFICAÇÃO	Material
P01	1,10 x 2,10	Abrir Simples	Porta corta-fogo em chapa de aço galvanizado	Aço Galvanizado
P02	0,90 x 2,10	Abrir Simples	Porta em madeira de Lei almofadada	Madeira
P03	1,10 x 2,10	Correr	Porta em madeira de Lei almofadada	Madeira
P04	0,80 x 2,10	Abrir Simples	Porta de Madeira com Laminado Melamínico.	Madeira
P05	0,60 x 2,10	Abrir Simples	Porta Veneziana Metálica	Aço Galvanizado
P06	0,80 x 1,60	Abrir Simples	Porta em compensado NAVAL revestido com laminado	Madeira
P07	1,80 x 2,10	Abrir Dupla	Porta de vidro temperado incolor 10 mm, com 3 Faixas de segurança para vidro em adesivo de vinil jateado.	Vidro
P08	1,40 x 2,10	Vai e vem	Porta de Madeira com Laminado Melamínico.	Madeira
P09	0,90 x 2,10	Abrir Simples	Porta de Madeira com Laminado Melamínico.	Madeira
P10	0,70 x 2,10	Correr	Porta de Madeira com Laminado Melamínico.	Madeira
P11	1,40 x 2,10	Abrir Dupla	Porta de vidro temperado incolor 10 mm, com 3 Faixas de segurança para vidro em adesivo de vinil jateado.	Vidro
P12	3,20 x 2,10	Correr 2 folhas	Porta de vidro temperado incolor 10 mm, com 3 Faixas de segurança para vidro em adesivo de vinil jateado.	Vidro
P13	1,25 x 2,10	Correr 1 folha	Porta de vidro temperado incolor 10 mm, com 3 Faixas de segurança para vidro em adesivo de vinil jateado.	Vidro
P14	6,00 x 3,00	Correr 2 folhas	Porta de vidro temperado incolor 10 mm, com 3 Faixas de segurança para vidro em adesivo de vinil jateado.	Vidro
P15	2,20 x 2,10	Abrir Dupla	Porta corta-fogo em chapa de aço galvanizado	Aço Galvanizado
P16	3,00 x 2,10	Giratório 3 folhas	Porta giratória com 3 folhas com com aço de alta resistência, blindagem balística, sistema de rotação de baixo ruído e detector de metais.	Alumínio e Vidro
P17	1,60 x 2,10	Vai e Vem	Porta em madeira de Lei almofadada	Madeira
P18	2,20 x 2,10	Abrir Dupla	Porta em madeira de Lei almofadada	Madeira
P19	0,70 x 2,10	Abrir Simples	Porta em madeira de Lei almofadada	Madeira
P20	0,90 x 1,90	Abrir Simples	Porta sem tranca em material lavável e antivandálico, instalada a 30cm do piso e alinafa com altura final da parede	Madeira
P21	1,00 x 1,90	Abrir Simples	Porta de Madeira com Laminado Melamínico, com Visor com vidro multilaminado de segurança e antivandálica.	Madeira
P22	0,90 x 1,90	Abrir Simples	Porta de Madeira com Laminado Melamínico, com Visor com vidro multilaminado de segurança e antivandálica.	Madeira
P23	0,90 x 1,90	Abrir Simples	Porta sem tranca em material lavável e antivandálico com chapa em aço na parte inferior para proteção contra e impacto e instalada a 30cm do piso e alinada com altura final da parede	Madeira
P24	0,90 x 2,10	Abrir Simples	Porta blindada à prova de balas, classe de resistência balística compatível com nível III-A da norma NIJ 0108.01	Aço
P25	0,90 x 2,10	Abrir Simples	Porta de vidro temperado incolor 10 mm, com 3 Faixas de segurança para vidro em adesivo de vinil jateado.	Vidro
P26	1,20 x 2,10	Abrir Simples	Porta em madeira de Lei almofadada	Madeira
P27	0,90 x 2,10	Abrir Simples	Porta de vidro temperado incolor 10 mm, com 3 Faixas de segurança para vidro em adesivo de vinil jateado.	Vidro
P28	0,80 x 2,10	Abrir Simples	Porta de vidro temperado incolor 10 mm, com 3 Faixas de segurança para vidro em adesivo de vinil jateado.	Vidro
P29	0,90 x 2,10	Correr	Porta em madeira de Lei almofadada	Madeira

TABELA DE PORTÕES

CÓDIGO	DIMENSÕES	ABERTURA	ESPECIFICAÇÃO	Material
PG01	3,80 x 2,50	Abrir Dupla	Portão de garagem, estrutura em aço carbono galvanizado com travessas de reforço e fechamento em chapas metálicas	Aço Galvanizado
PG02	6,20 x 2,50	Correr	Portão de garagem, estrutura em aço carbono galvanizado com travessas de reforço e fechamento em chapas metálicas	Aço Galvanizado

TABELA DE JANELAS

CÓDIGO	DIMENSÕES	PEITORIL	ABERTURA	ESPECIFICAÇÃO	MATERIAL
J01	2,40 x 1,20	1,10	Correr 2 folhas	Janela em caixilho de alumínio anodizado preto com vidro	Alumínio e Vidro
J02	1,20 x 0,60	1,80	Correr 2 folhas	Janela em caixilho de alumínio anodizado preto com vidro	Alumínio e Vidro
J03	1,20 x 1,20	1,10	Correr 2 folhas	Janela em caixilho de alumínio anodizado preto com vidro	Alumínio e Vidro
J04	3,60 x 1,80	0,60	Correr 2 folhas	Janela com bandeira inferior em caixilho de alumínio anodizado preto com vidro	Alumínio e Vidro
J05	1,80 x 1,10	1,10	Correr 2 folhas	Janela em caixilho de alumínio anodizado preto com vidro	Alumínio e Vidro
J06	1,80 x 0,60	1,80	Basculante	Janela em caixilho de alumínio anodizado preto com vidro	Alumínio e Vidro
J07	1,80 x 1,60	0,60	Basculante	Janela em caixilho de alumínio anodizado preto com vidro	Alumínio e Vidro
J08	4,80 x 0,60	1,80	Fixa	Janela em caixilho de alumínio anodizado preto com vidro	Alumínio e Vidro
J09	2,40 x 1,60	0,60	Correr 2 folhas	Janela com bandeira inferior em caixilho de alumínio anodizado preto com vidro	Alumínio e Vidro
J10	0,60 x 0,60	1,80	Basculante	Janela em caixilho de alumínio anodizado preto com vidro	Alumínio e Vidro
J11	1,80 x 1,20	1,10	Correr 2 folhas	Janela em caixilho de alumínio anodizado preto com vidro com grade de proteção no lado externo	Alumínio e Vidro
J12	0,60 x 0,60	1,80	Basculante	Janela em caixilho de alumínio anodizado preto com vidro com grade de proteção no lado externo	Alumínio e Vidro
J13	1,80 x 2,60	0,00	Fixa	Janela em caixilho de alumínio anodizado preto com vidro	Alumínio e Vidro
J14	1,20 x 2,50	0,00	Fixa	Janela em caixilho de alumínio anodizado preto com vidro	Alumínio e Vidro
J15	0,90 x 1,00	1,10	Correr 2 folhas	Janela em caixilho de alumínio anodizado preto com vidro	Alumínio e Vidro
J16	1,00 x 0,85	0,15	Veneziana	Janelas de inspeção em dutos de ventilação para antecâmaras executadas em chapa metálica galvanizada	Aço Galvanizado
J17	1,00 x 0,85	2,90	Veneziana	Janelas de inspeção em dutos de ventilação para antecâmaras executadas em chapa metálica galvanizada	Aço Galvanizado
J18	1,20 x 0,85	0,15	Veneziana	Janelas de inspeção em dutos de ventilação para antecâmaras executadas em chapa metálica galvanizada	Aço Galvanizado
J19	1,20 x 0,85	2,90	Veneziana	Janelas de inspeção em dutos de ventilação para antecâmaras executadas em chapa metálica galvanizada	Aço Galvanizado
J20	1,10 x 0,80	1,10	Veneziana	Janela em caixilho de alumínio anodizado preto com vidro de segurança aramado e temperado	Alumínio e Vidro

TABELA DE COBOGÓS

CÓDIGO	DIMENSÕES	PEITORIL	ABERTURA	ESPECIFICAÇÃO	MATERIAL
CB01	1,95 x 0,64	1,80	Cobogó	Cobogó de cimento padrão 9 furos (0,32 x 0,32 cm a un.)	Concreto
CB02	0,32 x 0,32	1,80	Cobogó	Cobogó de cimento padrão 9 furos (0,32 x 0,32 cm a un.)	Concreto
CB03	3,52 x 0,64	1,80	Cobogó	Cobogó de cimento padrão 9 furos (0,32 x 0,32 cm a un.)	Concreto
CB04	7,36 x 0,64	1,80	Cobogó	Cobogó de cimento padrão 9 furos (0,32 x 0,32 cm a un.)	Concreto
CB05	5,76 x 0,64	1,80	Cobogó	Cobogó de cimento padrão 9 furos (0,32 x 0,32 cm a un.)	Concreto
CB06	6,96 x 0,64	1,80	Cobogó	Cobogó de cimento padrão 9 furos (0,32 x 0,32 cm a un.)	Concreto

TABELA DE BANCADAS

CÓDIGO	DIMENSÕES	ALTURA	ESPECIFICAÇÃO
B01	0,60 x 0,75	0,60	Bancada em granito polido, tipo São Gabriel, espessura mínima de 20 mm
B02	0,60 x 1,50	0,80	Bancada em granito polido, tipo São Gabriel, espessura mínima de 20 mm
B03	0,50 x 1,20	0,80	Bancada em granito polido, tipo São Gabriel, espessura mínima de 20 mm
B03	0,60 x 1,60	0,80	Bancada em granito polido, tipo São Gabriel, espessura mínima de 20 mm
B05	0,70 x 2,25	0,80	Bancada em granito polido, tipo São Gabriel, espessura mínima de 20 mm
B06	0,60 x 2,15	0,80	Bancada em granito polido, tipo São Gabriel, espessura mínima de 20 mm
B07	0,70 x 3,00	0,80	Bancada em granito polido, tipo São Gabriel, espessura mínima de 20 mm
B08	0,70 x 2,50	0,80	Bancada em granito polido, tipo São Gabriel, espessura mínima de 20 mm
B09	0,60 x 4,00	0,80	Bancada em granito polido, tipo São Gabriel, espessura mínima de 20 mm
B10	0,50 x 0,75	0,80	Bancada em granito polido, tipo São Gabriel, espessura mínima de 20 mm
B11	0,60 x 3,15	0,80	Bancada em granito polido, tipo São Gabriel, espessura mínima de 20 mm
B12	0,70 x 4,20	0,80	Bancada em granito polido, tipo São Gabriel, espessura mínima de 20 mm
B13	0,60 x 1,20	0,80	Bancada em granito polido, tipo São Gabriel, espessura mínima de 20 mm
B14	0,60 x 2,40	0,80	Bancada em granito polido, tipo São Gabriel, espessura mínima de 20 mm
B15	0,60 X 5,50	0,80	Bancada em granito polido, tipo São Gabriel, espessura mínima de 20 mm
B16	0,60 x 3,40	0,80	Bancada em granito polido, tipo São Gabriel, espessura mínima de 20 mm

LEGENDA AMBIENTES

Fórum Criminal - Prédio Principal - Térreo

AMBIENTES	ÁREA (m²)
Hall primero acesso	60,15 m²
Segurança	5,95 m²
Sanitário - Segurança	2,60 m²
Guarda de armas	20,11 m²
Área de segurança	87,79 m²
Recepção Principal	27,70 m²
Hall principal	68,61 m²
Consulta processual	22,70 m²
Brigada de bombeiros	31,14 m²
Circulação	46,57 m²
Espera Público	16,75 m²
Sala Passiva	13,58 m²
Sala de amamentação	35,85 m²
Recepção / Espera - CIAP	40,99 m²
Sala psicólogo	9,25 m²
Assitente Social 01	9,15 m²
Assistente Social 02	9,14 m²
Jurídico	16,26 m²
Vivência	28,31 m²
Recepção - Posto Médico	15,28 m²
Circulação - Posto Médico	21,78 m²
Triagem	13,35 m²
Consultório	19,64 m²
Medicamentos	4,59 m²
Curativos	4,59 m²
Parada/Atendimento	11,81 m²
Parada/Atendimento	11,81 m²
Coordenação Fisioterapia	11,06 m²
Fisioterapia 01	10,39 m²
Fisioterapia 02	10,39 m²
Almoxarifado	9,25 m²
Copa - Posto Médico	14,13 m²
Circulação Restaurante	54,11 m²
Lanchonete	15,60 m²
Salão de Refeição	177,22 m²
Recebimento e Triagem	27,17 m²
Circulação Triagem	36,19 m²
Circulação Cozinha	7,48 m²
Despensa Seca	4,56 m²
Despensa Fria	4,56 m²
Depósito Lixo	3,29 m²
DML	2,65 m²
Cozinha/Cocção	33,35 m²
Lavagem de Utensílios	17,70 m²
Restaurante / Buffet	75,88 m²
Hall Elevadores Público	48,16 m²
Hall Elevadores Servidores	35,07 m²
Hall Sanitários	11,75 m²
Sanitário M	16,18 m²
Sanitário PCD M	3,32 m²
Sanitário F	16,18 m²
Sanitário PCD F	3,32 m²
Antecâmara 01	13,62 m²
Escada Emergência 01	35,42 m²
Estacionamento da Guarda	466,09 m²
Guarita da Guarda	21,23 m²
Sanitário - Guarita da Guarda	3,42 m²
Recepção Custodiados	46,46 m²
Antecâmara 02	6,57 m²
Escada Emergência 02	20,32 m²
Antecâmara 03	6,57 m²
Escada Emergência 03	20,32 m²

Fórum Criminal - Prédio Rampa - Térreo

AMBIENTES	ÁREA (m²)
Circulação Rampa	179,44 m²
Área Destinada a Subestação Abrigada + Gerador	256,23 m²

TABELA DE ACABAMENTOS

Simbologia	Código	Material	Especificação
ESPECIFICAÇÃO DE PISO			
○	1	Piso Vinílico em manta	Placa Modular Termoplástica com Piso Antiestático Vinílico na Cor Cinza Chumbo.
	2	Piso com Carpete	Placa Modular Termoplástica com Carpete em Placas na Cor Cinza Chumbo.
	3	Piso Porcelanato 60x60	Placa Modular Termoplástica com Porcelanato Técnico 60x60.
	4	Piso Industrial	Piso Industrial de Alta Resistência - e= 12mm, com Juntas de Dilatação, Com Pintura Para a Demarcação de Vagas.
	5	Piso Cimentado	Piso Cimentado
	6	Piso em concreto armado	Piso em Concreto Armado com Acabamento Antiderrapante.
	7	Piso porcelanato Técnico 60x60	Porcelanato Técnico na Cor Cimento Avorio, 60x60cm, Fab. Biancogrés ou Equivalente Técnico.
ESPECIFICAÇÃO DE PAREDE			
△	21	Pintura na Cor Branco	Pintura na Cor Branco Neve com Acabamento Fosco, Fabricante Suvinil ou Coral.
	22	Porcelanato	Porcelanato Antartida Lina 30x60, Código 204314E, Linha White Home, Fab. Portobello ou Equivalente Técnico.
ESPECIFICAÇÃO DE TETO			
□	31	Concreto Aparente	Concreto Aparente
	32	Forro em Gesso Removível	Forro em Gesso Removível em Placas Pré-Moldadas 12,5mm, 125x62,5cm na Cor Branco Liso, Modelo Gyprex, Fabricante Placo ou Equivalente Técnico.
	33	Forro em Gesso Acartonado	Forro Monolítico de Gesso Acartonado, e= 12,5mm, Modelo Placostil F530, Fab. Placo ou Equivalente.
	34	Forro Acústico	Forro Acústico ou Equivalente.
	35	Pintura na Cor Branco Neve	Pintura na Cor Branco Neve com Acabamento Fosco, Fabricante Suvinil ou Coral.
	36	Pintura Texturizada Cor Branco	Pintura Texturizada ou Similar, Cor Branco.
	37	Laje com Pintura Cor Branco	Laje com Pintura na Cor Branco Neve com Acabamento Fosco, Fabricante Suvinil ou Coral. Sem Forro.

OBSERVAÇÕES

- Todas as medidas presentes no projeto estão em metros e devem ser previamente conferidas em cada etapa e in loco para execução do projeto;
- Para todas as fases de execução do módulo deve-se conferir as compatibilizações e as medidas das vedações executadas a fim de não haver incompatibilidades e instalações aparentes;
- Deve-se seguir à risca a especificação e medidas de pé direito e níveis que constam no projeto arquitetônico;
- O vão de todas as esquadrias (portas e janelas) devem constar com verga/contraverga conforme detalhamentos presentes no projeto estrutural;
- Em caso de sinistro os dispositivos do sistema automáticos de segurança das portas de correr serão acionados e as portas permanecerão abertas;
- Em caso de sinistro ou falta de energia, os dispositivos de catracas e portas giratórias serão liberados e desarmados;
- Os painéis e peles de vidros utilizados na edificação deverão ser em Vidro de segurança laminados ou aramados como previsto em item 4.8.2.1 da NBR 7199;
- As instalações elétricas e hidráulicas devem seguir as locações presentes no projeto de arquitetura e particularidades devem ser conferidos nos projetos complementares próprios;
- Ressalta-se que os materiais e serviços somente poderão ser alterados havendo falta dos mesmos no mercado ou retirada de linha do fabricante sendo necessário aprovação mediante consulta prévia aos autores do projeto e órgão responsável;
- Os vidros de segurança a serem empregados deverão ser do tipo laminado ou aramado, atendendo rigorosamente ao disposto no item 4.8.2.1 da NBR 7199. Tais tipologias conferem maior resistência ao impacto e garantem, em caso de ruptura, que os fragmentos permaneçam aderidos à película ou retidos pela malha metálica, reduzindo o risco de acidentes e assegurando a proteção dos usuários e a integridade do ambiente;
- Pontos georeferenciados com gnss geodésico de tripla frequência datum sirgas2000 com meridiano central -39.

ML ENGENHARIA E PROJETOS

TRIBUNAL DE JUSTIÇA DO ESTADO DA BAHIA
SEAD - SECRETARIA DE ADMINISTRAÇÃO
DEA - DIRETORIA DE ENGENHARIA ARQUITETURA

CPROJ COORDENAÇÃO DE PROJETOS ARQUITETÔNICOS

UNIDADE: Anteprojeto - Fórum de Justiça Criminal
PROJETO: ARQUITETURA
ENDEREÇO: Rua Padre Casemiro Quiroga, Imbui, Salvador/BA - Brasil CEP 41720-400
PR.Nº: AR-08
PRANCHA: Planta Baixa - Térreo
AUTOR DO PROJETO: Thaís Bozani Barreto
CAU/CREA: A247950-8
ARQUIVO: SSA_FCI_ARQ_PL_AP_IMBUI_R00
COORDENAÇÃO: Carlos Raphael M. de Lemos
DESENHO: Equipe ML
DATA: ABR/2025
ESCALA: Ind.
ENDEREÇO ARQUIVO: \\psyche\ProjetosDEA\01-CPROJ\01-PROJETOS\01-SALVADOR\FORUNS\FÓRUM CRIMINAL - IMBUI\ANTEPROJETO\02_Arquitetura\01.4_NOVO FORUM CRIMINAL

ARQUIVO - SSA_FCI_ARQ_PL_AP_IMBUI_R00.dwg

Folha Customizada - 1600 x 841 mm

COSTUMIZADA

Planta Baixa - 1º Pav.

TABELA DE PORTAS

CÓDIGO	DIMENSÕES	ABERTURA	ESPECIFICAÇÃO	Material
P01	1,10 x 2,10	Abrir Simples	Porta corta-fogo em chapa de aço galvanizado	Aço Galvanizado
P02	0,90 x 2,10	Abrir Simples	Porta em madeira de Lei almofadada	Madeira
P03	1,10 x 2,10	Correr	Porta em madeira de Lei almofadada	Madeira
P04	0,80 x 2,10	Abrir Simples	Porta de Madeira com Laminado Melamínico.	Madeira
P05	0,60 x 2,10	Abrir Simples	Porta Veneziana Metálica	Aço Galvanizado
P06	0,80 x 1,60	Abrir Simples	Porta em compensado NAVAL revestido com laminado	Madeira
P07	1,80 x 2,10	Abrir Dupla	Porta de vidro temperado incolor 10 mm, com 3 Faixas de segurança para vidro em adesivo de vinil jateado.	Vidro
P08	1,40 x 2,10	Vai e vem	Porta de Madeira com Laminado Melamínico.	Madeira
P09	0,90 x 2,10	Abrir Simples	Porta de Madeira com Laminado Melamínico.	Madeira
P10	0,70 x 2,10	Correr	Porta de Madeira com Laminado Melamínico.	Madeira
P11	1,40 x 2,10	Abrir Dupla	Porta de vidro temperado incolor 10 mm, com 3 Faixas de segurança para vidro em adesivo de vinil jateado.	Vidro
P12	3,20 x 2,10	Correr 2 folhas	Porta de vidro temperado incolor 10 mm, com 3 Faixas de segurança para vidro em adesivo de vinil jateado.	Vidro
P13	1,25 x 2,10	Correr 1 folha	Porta de vidro temperado incolor 10 mm, com 3 Faixas de segurança para vidro em adesivo de vinil jateado.	Vidro
P14	6,00 x 3,00	Correr 2 folhas	Porta de vidro temperado incolor 10 mm, com 3 Faixas de segurança para vidro em adesivo de vinil jateado.	Vidro
P15	2,20 x 2,10	Abrir Dupla	Porta corta-fogo em chapa de aço galvanizado	Aço Galvanizado
P16	3,00 x 2,10	Giratório 3 folhas	Porta giratória com 3 folhas com com aço de alta resistência, blindagem balística, sistema de rotação de baixo ruído e detector de metais.	Alumínio e Vidro
P17	1,60 x 2,10	Vai e Vem	Porta em madeira de Lei almofadada	Madeira
P18	2,20 x 2,10	Abrir Dupla	Porta em madeira de Lei almofadada	Madeira
P19	0,70 x 2,10	Abrir Simples	Porta em madeira de Lei almofadada	Madeira
P20	0,90 x 1,90	Abrir Simples	Porta sem tranca em material lavável e antivandálico, instalada a 30cm do piso e alinafa com altura final da parede	Madeira
P21	1,00 x 1,90	Abrir Simples	Porta de Madeira com Laminado Melamínico, com Visor com vidro multilaminado de segurança e antivandálica.	Madeira
P22	0,90 x 1,90	Abrir Simples	Porta de Madeira com Laminado Melamínico, com Visor com vidro multilaminado de segurança e antivandálica.	Madeira
P23	0,90 x 1,90	Abrir Simples	Porta sem tranca em material lavável e antivandálico com chapa em aço na parte inferior para proteção contra e impacto e instalada a 30cm do piso e alinada com altura final da parede	Madeira
P24	0,90 x 2,10	Abrir Simples	Porta blindada à prova de balas, classe de resistência balística compatível com nível III-A da norma NIJ 0108.01	Aço
P25	0,90 x 2,10	Abrir Simples	Porta de vidro temperado incolor 10 mm, com 3 Faixas de segurança para vidro em adesivo de vinil jateado.	Vidro
P26	1,20 x 2,10	Abrir Simples	Porta em madeira de Lei almofadada	Madeira
P27	0,90 x 2,10	Abrir Simples	Porta de vidro temperado incolor 10 mm, com 3 Faixas de segurança para vidro em adesivo de vinil jateado.	Vidro
P28	0,80 x 2,10	Abrir Simples	Porta de vidro temperado incolor 10 mm, com 3 Faixas de segurança para vidro em adesivo de vinil jateado.	Vidro
P29	0,90 x 2,10	Correr	Porta em madeira de Lei almofadada	Madeira

TABELA DE PORTÕES

CÓDIGO	DIMENSÕES	ABERTURA	ESPECIFICAÇÃO	Material
PG01	3,80 x 2,50	Abrir Dupla	Portão de garagem, estrutura em aço carbono galvanizado com travessas de reforço e fechamento em chapas metálicas	Aço Galvanizado
PG02	6,20 x 2,50	Correr	Portão de garagem, estrutura em aço carbono galvanizado com travessas de reforço e fechamento em chapas metálicas	Aço Galvanizado

TABELA DE JANELAS

CÓDIGO	DIMENSÕES	PEITORIL	ABERTURA	ESPECIFICAÇÃO	MATERIAL
J01	2,40 x 1,20	1,10	Correr 2 folhas	Janela em caixilho de alumínio anodizado preto com vidro	Alumínio e Vidro
J02	1,20 x 0,60	1,80	Correr 2 folhas	Janela em caixilho de alumínio anodizado preto com vidro	Alumínio e Vidro
J03	1,20 x 1,20	1,10	Correr 2 folhas	Janela em caixilho de alumínio anodizado preto com vidro	Alumínio e Vidro
J04	3,60 x 1,80	0,60	Correr 2 folhas	Janela com bandeira inferior em caixilho de alumínio anodizado preto com vidro	Alumínio e Vidro
J05	1,80 x 1,10	1,10	Correr 2 folhas	Janela em caixilho de alumínio anodizado preto com vidro	Alumínio e Vidro
J06	1,80 x 0,60	1,80	Basculante	Janela em caixilho de alumínio anodizado preto com vidro	Alumínio e Vidro
J07	1,80 x 1,60	0,60	Basculante	Janela em caixilho de alumínio anodizado preto com vidro	Alumínio e Vidro
J08	4,80 x 0,60	1,80	Fixa	Janela em caixilho de alumínio anodizado preto com vidro	Alumínio e Vidro
J09	2,40 x 1,60	0,60	Correr 2 folhas	Janela com bandeira inferior em caixilho de alumínio anodizado preto com vidro	Alumínio e Vidro
J10	0,60 x 0,60	1,80	Basculante	Janela em caixilho de alumínio anodizado preto com vidro	Alumínio e Vidro
J11	1,80 x 1,20	1,10	Correr 2 folhas	Janela em caixilho de alumínio anodizado preto com vidro com grade de proteção no lado externo	Alumínio e Vidro
J12	0,60 x 0,60	1,80	Basculante	Janela em caixilho de alumínio anodizado preto com vidro com grade de proteção no lado externo	Alumínio e Vidro
J13	1,80 x 2,60	0,00	Fixa	Janela em caixilho de alumínio anodizado preto com vidro	Alumínio e Vidro
J14	1,20 x 2,50	0,00	Fixa	Janela em caixilho de alumínio anodizado preto com vidro	Alumínio e Vidro
J15	0,90 x 1,00	1,10	Correr 2 folhas	Janela em caixilho de alumínio anodizado preto com vidro	Alumínio e Vidro
J16	1,00 x 0,85	0,15	Veneziana	Janelas de inspeção em dutos de ventilação para antecâmaras executadas em chapa metálica galvanizada	Aço Galvanizado
J17	1,00 x 0,85	2,90	Veneziana	Janelas de inspeção em dutos de ventilação para antecâmaras executadas em chapa metálica galvanizada	Aço Galvanizado
J18	1,20 x 0,85	0,15	Veneziana	Janelas de inspeção em dutos de ventilação para antecâmaras executadas em chapa metálica galvanizada	Aço Galvanizado
J19	1,20 x 0,85	2,90	Veneziana	Janelas de inspeção em dutos de ventilação para antecâmaras executadas em chapa metálica galvanizada	Aço Galvanizado
J20	1,10 x 0,80	1,10	Veneziana	Janela em caixilho de alumínio anodizado preto com vidro de segurança aramado e temperado	Alumínio e Vidro

TABELA DE COBOGÓS

CÓDIGO	DIMENSÕES	PEITORIL	ABERTURA	ESPECIFICAÇÃO	MATERIAL
CB01	1,95 x 0,64	1,80	Cobogó	Cobogó de cimento padrão 9 furos (0,32 x 0,32 cm a un.)	Concreto
CB02	0,32 x 0,32	1,80	Cobogó	Cobogó de cimento padrão 9 furos (0,32 x 0,32 cm a un.)	Concreto
CB03	3,52 x 0,64	1,80	Cobogó	Cobogó de cimento padrão 9 furos (0,32 x 0,32 cm a un.)	Concreto
CB04	7,36 x 0,64	1,80	Cobogó	Cobogó de cimento padrão 9 furos (0,32 x 0,32 cm a un.)	Concreto
CB05	5,76 x 0,64	1,80	Cobogó	Cobogó de cimento padrão 9 furos (0,32 x 0,32 cm a un.)	Concreto
CB06	6,96 x 0,64	1,80	Cobogó	Cobogó de cimento padrão 9 furos (0,32 x 0,32 cm a un.)	Concreto

TABELA DE BANCADAS

CÓDIGO	DIMENSÕES	ALTURA	ESPECIFICAÇÃO
B01	0,60 x 0,75	0,60	Bancada em granito polido, tipo São Gabriel, espessura mínima de 20 mm
B02	0,60 x 1,50	0,80	Bancada em granito polido, tipo São Gabriel, espessura mínima de 20 mm
B03	0,50 x 1,20	0,80	Bancada em granito polido, tipo São Gabriel, espessura mínima de 20 mm
B03	0,60 x 1,60	0,80	Bancada em granito polido, tipo São Gabriel, espessura mínima de 20 mm
B05	0,70 x 2,25	0,80	Bancada em granito polido, tipo São Gabriel, espessura mínima de 20 mm
B06	0,60 x 2,15	0,80	Bancada em granito polido, tipo São Gabriel, espessura mínima de 20 mm
B07	0,70 x 3,00	0,80	Bancada em granito polido, tipo São Gabriel, espessura mínima de 20 mm
B08	0,70 x 2,50	0,80	Bancada em granito polido, tipo São Gabriel, espessura mínima de 20 mm
B09	0,60 x 4,00	0,80	Bancada em granito polido, tipo São Gabriel, espessura mínima de 20 mm
B10	0,50 x 0,75	0,80	Bancada em granito polido, tipo São Gabriel, espessura mínima de 20 mm
B11	0,60 x 3,15	0,80	Bancada em granito polido, tipo São Gabriel, espessura mínima de 20 mm
B12	0,70 x 4,20	0,80	Bancada em granito polido, tipo São Gabriel, espessura mínima de 20 mm
B13	0,60 x 1,20	0,80	Bancada em granito polido, tipo São Gabriel, espessura mínima de 20 mm
B14	0,60 x 2,40	0,80	Bancada em granito polido, tipo São Gabriel, espessura mínima de 20 mm
B15	0,60 X 5,50	0,80	Bancada em granito polido, tipo São Gabriel, espessura mínima de 20 mm
B16	0,60 x 3,40	0,80	Bancada em granito polido, tipo São Gabriel, espessura mínima de 20 mm

LEGENDA AMBIENTES

Fórum Criminal - Prédio Principal - 1° Pavimento	
AMBIENTES	ÁREA (m²)
Hall Elevadores Público	48,14 m²
Hall Elevadores Servidores	35,07 m²
Hall Sanitários	11,75 m²
Sanitário M	16,18 m²
Sanitário PCD M	3,32 m²
Sanitário F	16,18 m²
Sanitário PCD F	3,32 m²
Antecâmara 01	13,62 m²
Escada Emergência 01	35,42 m²
Recepção SECODI	45,51 m²
SECODI	60,26 m²
Diretor SECODI	11,37 m²
Copa SECODI	14,95 m²
Sanitário SECODI	3,22 m²
Circulação Terceirizados	27,23 m²
Almoxarifado de Serviços Gerais	19,10 m²
Depósito de Material de Limpeza	13,00 m²
Sala de Supervisão de Limpeza	33,63 m²
Convívio Terceirizados	62,20 m²
Refeitório Terceirizados	39,45 m²
Circulação Vestiários	17,60 m²
Vestiário M	48,65 m²
Vestiário M PCD	6,89 m²
Vestiário F	48,03 m²
Vestiário F PCD	6,89 m²
Recepção Custódias	29,76 m²
Circulação Custodias	20,26 m²
Convívio Agente de Segurança	57,00 m²
Guarda de armas	13,80 m²
Biometria	22,71 m²
Tornozeleiras	22,71 m²
Secretaria	36,59 m²
Gabinete do Comando	16,80 m²
Sanitário - Gab. Comando	2,25 m²
Circulação Alojamentos	7,61 m²
Copa Alojamento	21,17 m²
Monitoramento	44,31 m²
Alojamento M	39,30 m²
Sanit. - Alojamento M	19,42 m²
Alojamento F	25,47 m²
Sanit. - Alojamento F	6,40 m²
Hall Custódias	53,99 m²
Antecâmara 02	6,57 m²
Escada Emergência 02	20,32 m²
Antecâmara 03	6,57 m²
Escada Emergência 03	20,32 m²
Hall de Acesso Masc.	4,09 m²
Circulação Custódia Masculina	99,90 m²
Sanitário M Avulso Custódia	3,65 m²
Custódia + Sanit. M 01	10,12 m²
Custódia + Sanit. M 02	10,74 m²
Custódia + Sanit. M 03	10,05 m²
Custódia + Sanit. M 04	11,27 m²
Custódia + Sanit. M 05	10,41 m²
Custódia + Sanit. M 06	10,28 m²
Custódia Coletiva + Sanit. M	40,28 m²
Vestiário Custódia M	10,90 m²
Vestiário PCD Custódia M	12,71 m²
Custódia Lactante 01	15,88 m²
Hall de Acesso Fem.	4,52m²
Circulação Custódia Feminina	99,90 m²
Sanitário F Avulso Custódia	4,00 m²
Custódia + Sanit. F 01	10,13 m²
Custódia + Sanit. F 02	9,77 m²
Custódia + Sanit. F 03	10,04 m²
Custódia + Sanit. F 04	11,26 m²
Custódia + Sanit. F 05	10,41 m²
Custódia + Sanit. F 06	10,28 m²
Custódia Coletiva + Sanit. F	40,28 m²
Vestiário Custódia F	10,90 m²
Vestiário PCD Custódia F	12,62 m²
Custódia Lactante 01	15,57 m²
Fórum Criminal - Prédio Rampa - 1° Pavimento	
Circulação Rampa	292,00 m²
Fórum Criminal - Prédio Garagem - Térreo	
Estacionamento	1635,90 m²
Hall Elevador	7,60 m²
Escada de Emergência	19,21 m²
TOTAL	**3.590,28m²**

TABELA DE ACABAMENTOS

Simbologia	Código	Material	Especificação
ESPECIFICAÇÃO DE PISO			
	1	Piso Vinílico em manta	Placa Modular Termoplástica com Piso Antiestático Vinílico na Cor Cinza Chumbo.
	2	Piso com Carpete	Placa Modular Termoplástica com Carpete em Placas na Cor Cinza Chumbo.
	3	Piso Porcelanato 60x60	Placa Modular Termoplástica com Porcelanato Técnico 60x60.
	4	Piso Industrial	Piso Industrial de Alta Resistência - e= 12mm, com Juntas de Dilatação, Com Pintura Para a Demarcação de Vagas.
	5	Piso Cimentado	Piso Cimentado
	6	Piso em concreto armado	Piso em Concreto Armado com Acabamento Antiderrapante.
	7	Piso porcelanato Técnico 60x60	Porcelanato Técnico na Cor Cimento Avorio, 60x60cm, Fab. Biancogrés ou Equivalente Técnico.
ESPECIFICAÇÃO DE PAREDE			
	21	Pintura na Cor Branco	Pintura na Cor Branco Neve com Acabamento Fosco, Fabricante Suvinil ou Coral.
	22	Porcelanato	Porcelanato Antartida Lina 30x60, Código 204314E, Linha White Home, Fab. Portobello ou Equivalente Técnico.
ESPECIFICAÇÃO DE TETO			
	31	Concreto Aparente	Concreto Aparente
	32	Forro em Gesso Removível	Forro em Gesso Removível em Placas Pré-Moldadas 12,5mm, 125x62,5cm na Cor Branco Liso, Modelo Gyprex, Fabricante Placo ou Equivalente Técnico.
	33	Forro em Gesso Acartonado	Forro Monolítico de Gesso Acartonado, e= 12,5mm, Modelo Placostil F530, Fab. Placo ou Equivalente.
	34	Forro Acústico	Forro Acústico ou Equivalente.
	35	Pintura na Cor Branco Neve	Pintura na Cor Branco Neve com Acabamento Fosco, Fabricante Suvinil ou Coral.
	36	Pintura Texturizada Cor Branco	Pintura Texturizada ou Similar, Cor Branco.
	37	Laje com Pintura Cor Branco	Laje com Pintura na Cor Branco Neve com Acabamento Fosco, Fabricante Suvinil ou Coral. Sem Forro.

OBSERVAÇÕES

- Todas as medidas presentes no projeto estão em metros e devem ser previamente conferidas em cada etapa e in loco para execução do projeto;
- Para todas as fases de execução do módulo deve-se conferir as compatibilizações e as medidas das vedações executadas a fim de não haver incompatibilidades e instalações aparentes;
- Deve-se seguir à risca a especificação e medidas de pé direito e níveis que constam no projeto arquitetônico;
- O vão de todas as esquadrias (portas e janelas) devem constar com verga/contraverga conforme detalhamentos presentes no projeto estrutural;
- Em caso de sinistro os dispositivos do sistema automáticos de segurança das portas de correr serão acionados e as portas permanecerão abertas;
- Em caso de sinistro ou falta de energia, os dispositivos de catracas e portas giratórias serão liberados e desarmados;
- Os painéis e peles de vidros utilizados na edificação deverão ser em Vidro de segurança laminados ou aramados como previsto em item 4.8.2.1 da NBR 7199;
- As instalações elétricas e hidráulicas devem seguir as locações presentes no projeto de arquitetura e particularidades devem ser conferidos nos projetos complementares próprios;
- Ressalta-se que os materiais e serviços somente poderão ser alterados havendo falta dos mesmos no mercado ou retirada de linha do fabricante sendo necessário aprovação mediante consulta prévia aos autores do projeto e órgão responsável;
- Os vidros de segurança a serem empregados deverão ser do tipo laminado ou aramado, atendendo rigorosamente ao disposto no item 4.8.2.1 da NBR 7199. Tais tipologias conferem maior resistência ao impacto e garantem, em caso de ruptura, que os fragmentos permaneçam aderidos à película ou retidos pela malha metálica, reduzindo o risco de acidentes e assegurando a proteção dos usuários e a integridade do ambiente;
- Pontos georeferenciados com gnss geodésico de tripla frequência datum sirgas2000 com meridiano central -39.

ML ENGENHARIA & PROJETOS

TRIBUNAL DE JUSTIÇA DO ESTADO DA BAHIA
SEAD - SECRETARIA DE ADMINISTRAÇÃO
DEA - DIRETORIA DE ENGENHARIA ARQUITETURA

CPROJ — COORDENAÇÃO DE PROJETOS ARQUITETÔNICOS

UNIDADE	Anteprojeto - Fórum de Justiça Criminal
PROJETO	ARQUITETURA
ENDEREÇO	Rua Padre Casemiro Quiroga, Imbui, Salvador/BA - Brasil CEP 41720-400
PR.Nº	AR-09
PRANCHA	Planta Baixa - 1° Pavimento
AUTOR DO PROJETO	Thaís Bozani Barreto
CAU/CREA	A247950-8
ARQUIVO	SSA_FCI_ARQ_PL_AP_IMBUI_R00
COORDENAÇÃO	Carlos Raphael M. de Lemos
DESENHO	Equipe ML
DATA	ABR/2025
ESCALA	Ind.
ENDEREÇO ARQUIVO	\\psyche\ProjetosDEA\01-CPROJ\01-PROJETOS\01-SALVADOR\FÓRUNS\FÓRUM CRIMINAL - IMBUI\ANTEPROJETO\02_Arquitetura\01.4_NOVO FÓRUM CRIMINAL

Folha Customizada - 2150 x 841 mm

COSTUMIZADA

ARQUIVO - SSA_FCI_ARQ_PL_AP_IMBUI_R00.dwg

01 Planta Baixa - 2º Pav.

1/75

TABELA DE PORTAS

CÓDIGO	DIMENSÕES	ABERTURA	ESPECIFICAÇÃO	Material
P01	1,10 x 2,10	Abrir Simples	Porta corta-fogo em chapa de aço galvanizado	Aço Galvanizado
P02	0,90 x 2,10	Abrir Simples	Porta em madeira de Lei almofadada	Madeira
P03	1,10 x 2,10	Correr	Porta em madeira de Lei almofadada	Madeira
P04	0,80 x 2,10	Abrir Simples	Porta de Madeira com Laminado Melamínico.	Madeira
P05	0,60 x 2,10	Abrir Simples	Porta Veneziana Metálica	Aço Galvanizado
P06	0,80 x 1,60	Abrir Simples	Porta em compensado NAVAL revestido com laminado	Madeira
P07	1,80 x 2,10	Abrir Dupla	Porta de vidro temperado incolor 10 mm, com 3 Faixas de segurança para vidro em adesivo de vinil jateado.	Vidro
P08	1,40 x 2,10	Vai e vem	Porta de Madeira com Laminado Melamínico.	Madeira
P09	0,90 x 2,10	Abrir Simples	Porta de Madeira com Laminado Melamínico.	Madeira
P10	0,70 x 2,10	Correr	Porta de Madeira com Laminado Melamínico.	Madeira
P11	1,40 x 2,10	Abrir Dupla	Porta de vidro temperado incolor 10 mm, com 3 Faixas de segurança para vidro em adesivo de vinil jateado.	Vidro
P12	3,20 x 2,10	Correr 2 folhas	Porta de vidro temperado incolor 10 mm, com 3 Faixas de segurança para vidro em adesivo de vinil jateado.	Vidro
P13	1,25 x 2,10	Correr 1 folha	Porta de vidro temperado incolor 10 mm, com 3 Faixas de segurança para vidro em adesivo de vinil jateado.	Vidro
P14	6,00 x 3,00	Correr 2 folhas	Porta de vidro temperado incolor 10 mm, com 3 Faixas de segurança para vidro em adesivo de vinil jateado.	Vidro
P15	2,20 x 2,10	Abrir Dupla	Porta corta-fogo em chapa de aço galvanizado	Aço Galvanizado
P16	3,00 x 2,10	Giratório 3 folhas	Porta giratória com 3 folhas com com aço de alta resistência, blindagem balística, sistema de rotação de baixo ruído e detector de metais.	Alumínio e Vidro
P17	1,60 x 2,10	Vai e Vem	Porta em madeira de Lei almofadada	Madeira
P18	2,20 x 2,10	Abrir Dupla	Porta em madeira de Lei almofadada	Madeira
P19	0,70 x 2,10	Abrir Simples	Porta em madeira de Lei almofadada	Madeira
P20	0,90 x 1,90	Abrir Simples	Porta sem tranca em material lavável e antivandálico, instalada a 30cm do piso e alinafa com altura final da parede	Madeira
P21	1,00 x 1,90	Abrir Simples	Porta de Madeira com Laminado Melamínico, com Visor com vidro multilaminado de segurança e antivandálica.	Madeira
P22	0,90 x 1,90	Abrir Simples	Porta de Madeira com Laminado Melamínico, com Visor com vidro multilaminado de segurança e antivandálica.	Madeira
P23	0,90 x 1,90	Abrir Simples	Porta sem tranca em material lavável e antivandálico com chapa em aço na parte inferior para proteção contra e impacto e instalada a 30cm do piso e alinada com altura final da parede	Madeira
P24	0,90 x 2,10	Abrir Simples	Porta blindada à prova de balas, classe de resistência balística compatível com nível III-A da norma NIJ 0108.01	Aço
P25	0,90 x 2,10	Abrir Simples	Porta de vidro temperado incolor 10 mm, com 3 Faixas de segurança para vidro em adesivo de vinil jateado.	Vidro
P26	1,20 x 2,10	Abrir Simples	Porta em madeira de Lei almofadada	Madeira
P27	0,90 x 2,10	Abrir Simples	Porta de vidro temperado incolor 10 mm, com 3 Faixas de segurança para vidro em adesivo de vinil jateado.	Vidro
P28	0,80 x 2,10	Abrir Simples	Porta de vidro temperado incolor 10 mm, com 3 Faixas de segurança para vidro em adesivo de vinil jateado.	Vidro
P29	0,90 x 2,10	Correr	Porta em madeira de Lei almofadada	Madeira

TABELA DE PORTÕES

CÓDIGO	DIMENSÕES	ABERTURA	ESPECIFICAÇÃO	Material
PG01	3,80 x 2,50	Abrir Dupla	Portão de garagem, estrutura em aço carbono galvanizado com travessas de reforço e fechamento em chapas metálicas	Aço Galvanizado
PG02	6,20 x 2,50	Correr	Portão de garagem, estrutura em aço carbono galvanizado com travessas de reforço e fechamento em chapas metálicas	Aço Galvanizado

TABELA DE JANELAS

CÓDIGO	DIMENSÕES	PEITORIL	ABERTURA	ESPECIFICAÇÃO	MATERIAL
J01	2,40 x 1,20	1,10	Correr 2 folhas	Janela em caixilho de alumínio anodizado preto com vidro	Alumínio e Vidro
J02	1,20 x 0,60	1,80	Correr 2 folhas	Janela em caixilho de alumínio anodizado preto com vidro	Alumínio e Vidro
J03	1,20 x 1,20	1,10	Correr 2 folhas	Janela em caixilho de alumínio anodizado preto com vidro	Alumínio e Vidro
J04	3,60 x 1,80	0,60	Correr 2 folhas	Janela com bandeira inferior em caixilho de alumínio anodizado preto com vidro	Alumínio e Vidro
J05	1,80 x 1,10	1,10	Correr 2 folhas	Janela em caixilho de alumínio anodizado preto com vidro	Alumínio e Vidro
J06	1,80 x 0,60	1,80	Basculante	Janela em caixilho de alumínio anodizado preto com vidro	Alumínio e Vidro
J07	1,80 x 1,60	0,60	Basculante	Janela em caixilho de alumínio anodizado preto com vidro	Alumínio e Vidro
J08	4,80 x 0,60	1,80	Fixa	Janela em caixilho de alumínio anodizado preto com vidro	Alumínio e Vidro
J09	2,40 x 1,60	0,60	Correr 2 folhas	Janela com bandeira inferior em caixilho de alumínio anodizado preto com vidro	Alumínio e Vidro
J10	0,60 x 0,60	1,80	Basculante	Janela em caixilho de alumínio anodizado preto com vidro	Alumínio e Vidro
J11	1,80 x 1,20	1,10	Correr 2 folhas	Janela em caixilho de alumínio anodizado preto com vidro com grade de proteção no lado externo	Alumínio e Vidro
J12	0,60 x 0,60	1,80	Basculante	Janela em caixilho de alumínio anodizado preto com vidro com grade de proteção no lado externo	Alumínio e Vidro
J13	1,80 x 2,60	0,00	Fixa	Janela em caixilho de alumínio anodizado preto com vidro	Alumínio e Vidro
J14	1,20 x 2,50	0,00	Fixa	Janela em caixilho de alumínio anodizado preto com vidro	Alumínio e Vidro
J15	0,90 x 1,00	1,10	Correr 2 folhas	Janela em caixilho de alumínio anodizado preto com vidro	Alumínio e Vidro
J16	1,00 x 0,85	0,15	Veneziana	Janelas de inspeção em dutos de ventilação para antecâmaras executadas em chapa metálica galvanizada	Aço Galvanizado
J17	1,00 x 0,85	2,90	Veneziana	Janelas de inspeção em dutos de ventilação para antecâmaras executadas em chapa metálica galvanizada	Aço Galvanizado
J18	1,20 x 0,85	0,15	Veneziana	Janelas de inspeção em dutos de ventilação para antecâmaras executadas em chapa metálica galvanizada	Aço Galvanizado
J19	1,20 x 0,85	2,90	Veneziana	Janelas de inspeção em dutos de ventilação para antecâmaras executadas em chapa metálica galvanizada	Aço Galvanizado
J20	1,10 x 0,80	1,10	Veneziana	Janela em caixilho de alumínio anodizado preto com vidro de segurança aramado e temperado	Alumínio e Vidro

TABELA DE COBOGÓS

CÓDIGO	DIMENSÕES	PEITORIL	ABERTURA	ESPECIFICAÇÃO	MATERIAL
CB01	1,95 x 0,64	1,80	Cobogó	Cobogó de cimento padrão 9 furos (0,32 x 0,32 cm a un.)	Concreto
CB02	0,32 x 0,32	1,80	Cobogó	Cobogó de cimento padrão 9 furos (0,32 x 0,32 cm a un.)	Concreto
CB03	3,52 x 0,64	1,80	Cobogó	Cobogó de cimento padrão 9 furos (0,32 x 0,32 cm a un.)	Concreto
CB04	7,36 x 0,64	1,80	Cobogó	Cobogó de cimento padrão 9 furos (0,32 x 0,32 cm a un.)	Concreto
CB05	5,76 x 0,64	1,80	Cobogó	Cobogó de cimento padrão 9 furos (0,32 x 0,32 cm a un.)	Concreto
CB06	6,96 x 0,64	1,80	Cobogó	Cobogó de cimento padrão 9 furos (0,32 x 0,32 cm a un.)	Concreto

TABELA DE BANCADAS

CÓDIGO	DIMENSÕES	ALTURA	ESPECIFICAÇÃO
B01	0,60 x 0,75	0,60	Bancada em granito polido, tipo São Gabriel, espessura mínima de 20 mm
B02	0,60 x 1,50	0,80	Bancada em granito polido, tipo São Gabriel, espessura mínima de 20 mm
B03	0,50 x 1,20	0,80	Bancada em granito polido, tipo São Gabriel, espessura mínima de 20 mm
B03	0,60 x 1,60	0,80	Bancada em granito polido, tipo São Gabriel, espessura mínima de 20 mm
B05	0,70 x 2,25	0,80	Bancada em granito polido, tipo São Gabriel, espessura mínima de 20 mm
B06	0,60 x 2,15	0,80	Bancada em granito polido, tipo São Gabriel, espessura mínima de 20 mm
B07	0,70 x 3,00	0,80	Bancada em granito polido, tipo São Gabriel, espessura mínima de 20 mm
B08	0,70 x 2,50	0,80	Bancada em granito polido, tipo São Gabriel, espessura mínima de 20 mm
B09	0,60 x 4,00	0,80	Bancada em granito polido, tipo São Gabriel, espessura mínima de 20 mm
B10	0,50 x 0,75	0,80	Bancada em granito polido, tipo São Gabriel, espessura mínima de 20 mm
B11	0,60 x 3,15	0,80	Bancada em granito polido, tipo São Gabriel, espessura mínima de 20 mm
B12	0,70 x 4,20	0,80	Bancada em granito polido, tipo São Gabriel, espessura mínima de 20 mm
B13	0,60 x 1,20	0,80	Bancada em granito polido, tipo São Gabriel, espessura mínima de 20 mm
B14	0,60 x 2,40	0,80	Bancada em granito polido, tipo São Gabriel, espessura mínima de 20 mm
B15	0,60 X 5,50	0,80	Bancada em granito polido, tipo São Gabriel, espessura mínima de 20 mm
B16	0,60 x 3,40	0,80	Bancada em granito polido, tipo São Gabriel, espessura mínima de 20 mm

OBSERVAÇÕES

- Todas as medidas presentes no projeto estão em metros e devem ser previamente conferidas em cada etapa e in loco para execução do projeto;
- Para todas as fases de execução do módulo deve-se conferir as compatibilizações e as medidas das vedações executadas a fim de não haver incompatibilidades e instalações aparentes;
- Deve-se seguir à risca a especificação e medidas de pé direito e níveis que constam no projeto arquitetônico;
- O vão de todas as esquadrias (portas e janelas) devem constar com verga/contraverga conforme detalhamentos presentes no projeto estrutural;
- Em caso de sinistro os dispositivos do sistema automáticos de segurança das portas de correr serão acionados e as portas permanecerão abertas;
- Em caso de sinistro ou falta de energia, os dispositivos de catracas e portas giratórias serão liberados e desarmados;
- Os painéis e peles de vidros utilizados na edificação deverão ser em Vidro de segurança laminados ou aramados como previsto em item 4.8.2.1 da NBR 7199;
- As instalações elétricas e hidráulicas devem seguir as locações presentes no projeto de arquitetura e particularidades devem ser conferidos nos projetos complementares próprios;
- Ressalta-se que os materiais e serviços somente poderão ser alterados havendo falta dos mesmos no mercado ou retirada de linha do fabricante sendo necessário aprovação mediante consulta prévia aos autores do projeto e órgão responsável;
- Os vidros de segurança a serem empregados deverão ser do tipo laminado ou aramado, atendendo rigorosamente ao disposto no item 4.8.2.1 da NBR 7199. Tais tipologias conferem maior resistência ao impacto e garantem, em caso de ruptura, que os fragmentos permaneçam aderidos à película ou retidos pela malha metálica, reduzindo o risco de acidentes e assegurando a proteção dos usuários e a integridade do ambiente;
- Pontos georeferenciados com gnss geodésico de tripla frequência datum sirgas2000 com meridiano central -39.

LEGENDA AMBIENTES

Fórum Criminal - Prédio Principal - 2º Pavimento

AMBIENTES	ÁREA (m²)
Hall Elevadores Público	48,21 m²
Hall Elevadores Servidores	35,07 m²
Hall Sanitários	11,75 m²
Sanitário M	16,18 m²
Sanitário PCD M	3,32 m²
Sanitário F	16,18 m²
Sanitário PCD F	3,32 m²
Antecâmara 01	13,62 m²
Escada Emergência 01	35,42 m²
Circulação 01	31,73 m²
Espera	52,51 m²
OAB	31,69 m²
Ministério Público	30,80 m²
Defensoria Pública	40,35 m²
Circulação Serviço	37,31 m²
Almoxarifado	25,95 m²
Secretaria	18,26 m²
ADM	22,69 m²
SECAPI	65,08 m²
Convívio Servidores	68,43 m²
Refeitório Servidores	122,95 m²
Circulação Geral	72,49 m²
Espera 01	17,57 m²
Atendimento 01	14,70 m²
Espera Interna 01	45,18 m²
Brinquedoteca	11,21 m²
Circulação 01	19,04 m²
Brinquedoteca 02	12,65 m²
Depoimento Especial	13,24 m²
Sanitário Masc.	3,56 m²
Sanitário Fem.	3,56 m²
Copa	9,21 m²
Psicologia	23,37 m²
Assistente Social	22,69 m²
Sanit. - Assist. Social	3,76 m²
Espera 02	11,44 m²
Atendimento 02	11,60 m²
Cartório 02	45,12 m²
Diretoria 02	11,21 m²
Circulação 02	19,04
Sanitário Masc. 02	3,56 m²
Sanitário Fem. 02	3,56 m²
Copa 02	9,21 m²
Audiência 02	26,55 m²
Espera Privada 02	5,40 m²
Acessoria 02	23,37 m²
Gabinete de Juiz 02	22,69 m²
Sanit. Gabinete Juiz 02	3,76 m²
Circulação Magistrado 01	25,56 m²
Circulação Custodiado 01	8,36 m²
Espera Custodiado 01	5,15 m²
Espera Custodiado 02	5,15 m²
Sanitário Custodiado 01	1,92 m²
Antecâmara 02	6,57 m²
Escada Emergência 02	20,32 m²
Espera 03	11,44 m²
Atendimento 03	11,60 m²
Cartório 03	45,12 m²
Diretoria 03	11,21 m²
Circulação 03	19,04
Sanitário Masc. 03	3,56 m²
Sanitário Fem. 03	3,56 m²
Copa 03	9,21 m²
Audiência 03	26,55 m²
Espera Privada 03	5,40 m²
Acessoria 03	23,37 m²
Gabinete de Juiz 03	22,69 m²
Sanit. Gabinete Juiz 03	3,76 m²
Espera 04	11,44 m²
Atendimento 04	11,60 m²
Cartório 04	45,12 m²
Diretoria 04	11,21 m²
Circulação 04	19,04
Sanitário Masc. 04	3,56 m²
Sanitário Fem. 04	3,56 m²
Copa 04	9,21 m²
Audiência 04	26,55 m²
Espera Privada 04	5,40 m²
Acessoria 04	23,37 m²
Gabinete de Juiz 04	22,69 m²
Sanit. Gabinete Juiz 04	3,76 m²
Circulação Magistrado 02	25,56 m²
Circulação Custodiado 02	8,36 m²
Espera Custodiado 03	5,15 m²
Espera Custodiado 04	5,15 m²
Sanitário Custodiado 02	1,92 m²
Antecâmara 03	6,57 m²
Escada Emergência 03	20,32 m²
Fórum Criminal - Prédio Rampa - 2º Pavimento	
Circulação Rampa	312,38 m²
Fórum Criminal - Prédio Garagem - 1º Pavimento	
Estacionamento	1635,90 m²
Hall Elevador	7,60 m²
Escada de Emergência	19,21 m²
TOTAL	**3.657,00m²**

TABELA DE ACABAMENTOS

Simbologia	Código	Material	Especificação
ESPECIFICAÇÃO DE PISO			
○	1	Piso Vinílico em manta	Placa Modular Termoplástica com Piso Antiestático Vinílico na Cor Cinza Chumbo.
	2	Piso com Carpete	Placa Modular Termoplástica com Carpete em Placas na Cor Cinza Chumbo.
	3	Piso Porcelanato 60x60	Placa Modular Termoplástica com Porcelanato Técnico 60x60.
	4	Piso Industrial	Piso Industrial de Alta Resistência - e= 12mm, com Juntas de Dilatação, Com Pintura Para a Demarcação de Vagas.
	5	Piso Cimentado	Piso Cimentado
	6	Piso em concreto armado	Piso em Concreto Armado com Acabamento Antiderrapante.
	7	Piso porcelanato Técnico 60x60	Porcelanato Técnico na Cor Cimento Avorio, 60x60cm, Fab. Biancogrés ou Equivalente Técnico.
ESPECIFICAÇÃO DE PAREDE			
△	21	Pintura na Cor Branco	Pintura na Cor Branco Neve com Acabamento Fosco, Fabricante Suvinil ou Coral.
	22	Porcelanato	Porcelanato Antartida Lina 30x60, Código 204314E, Linha White Home, Fab. Portobello ou Equivalente Técnico.
ESPECIFICAÇÃO DE TETO			
□	31	Concreto Aparente	Concreto Aparente
	32	Forro em Gesso Removível	Forro em Gesso Removível em Placas Pré-Moldadas 12,5mm, 125x62,5cm na Cor Branco Liso, Modelo Gyprex, Fabricante Placo ou Equivalente Técnico.
	33	Forro em Gesso Acartonado	Forro Monolítico de Gesso Acartonado, e= 12,5mm, Modelo Placostil F530, Fab. Placo ou Equivalente.
	34	Forro Acústico	Forro Acústico ou Equivalente.
	35	Pintura na Cor Branco Neve	Pintura na Cor Branco Neve com Acabamento Fosco, Fabricante Suvinil ou Coral.
	36	Pintura Texturizada Cor Branco	Pintura Texturizada ou Similar, Cor Branco.
	37	Laje com Pintura Cor Branco	Laje com Pintura na Cor Branco Neve com Acabamento Fosco, Fabricante Suvinil ou Coral. Sem Forro.

TRIBUNAL DE JUSTIÇA DO ESTADO DA BAHIA
SEAD - SECRETARIA DE ADMINISTRAÇÃO
DEA - DIRETORIA DE ENGENHARIA ARQUITETURA

CPROJ — COORDENAÇÃO DE PROJETOS ARQUITETÔNICOS

ML ENGENHARIA E PROJETOS

UNIDADE	Anteprojeto - Fórum de Justiça Criminal
PROJETO	ARQUITETURA
ENDEREÇO	Rua Padre Casemiro Quiroga, Imbui, Salvador/BA – Brasil CEP 41720-400
PR.Nº	AR-10
PRANCHA	Planta Baixa - 2° Pavimento
AUTOR DO PROJETO	Thaís Bozani Barreto
CAU/CREA	A247950-8
ARQUIVO	SSA_FCI_ARQ_PL_AP_IMBUI_R00
COORDENAÇÃO	Carlos Raphael M. de Lemos
DESENHO	Equipe ML
DATA	ABR/2025
ESCALA	Ind.
ENDEREÇO ARQUIVO:	\\psyche\Projetos\DEA\01-CPROJ\01-PROJETOS\01-SALVADOR\FORUNS\FORUM CRIMINAL - IMBUI\ANTEPROJETO\02_Arquitetura\01.4_NOVO FORUM CRIMINAL

ARQUIVO - SSA_FCI_ARQ_PL_AP_IMBUI_R00.dwg

Folha Customizada - 2150 x 594 mm

COSTUMIZADA

01 Planta Baixa - 3º Pav.

TABELA DE PORTAS

CÓDIGO	DIMENSÕES	ABERTURA	ESPECIFICAÇÃO	Material
P01	1,10 x 2,10	Abrir Simples	Porta corta-fogo em chapa de aço galvanizado	Aço Galvanizado
P02	0,90 x 2,10	Abrir Simples	Porta em madeira de Lei almofadada	Madeira
P03	1,10 x 2,10	Correr	Porta em madeira de Lei almofadada	Madeira
P04	0,80 x 2,10	Abrir Simples	Porta de Madeira com Laminado Melamínico.	Madeira
P05	0,60 x 2,10	Abrir Simples	Porta Veneziana Metálica	Aço Galvanizado
P06	0,80 x 1,60	Abrir Simples	Porta em compensado NAVAL revestido com laminado	Madeira
P07	1,80 x 2,10	Abrir Dupla	Porta de vidro temperado incolor 10 mm, com 3 Faixas de segurança para vidro em adesivo de vinil jateado.	Vidro
P08	1,40 x 2,10	Vai e vem	Porta de Madeira com Laminado Melamínico.	Madeira
P09	0,90 x 2,10	Abrir Simples	Porta de Madeira com Laminado Melamínico.	Madeira
P10	0,70 x 2,10	Correr	Porta de Madeira com Laminado Melamínico.	Madeira
P11	1,40 x 2,10	Abrir Dupla	Porta de vidro temperado incolor 10 mm, com 3 Faixas de segurança para vidro em adesivo de vinil jateado.	Vidro
P12	3,20 x 2,10	Correr 2 folhas	Porta de vidro temperado incolor 10 mm, com 3 Faixas de segurança para vidro em adesivo de vinil jateado.	Vidro
P13	1,25 x 2,10	Correr 1 folha	Porta de vidro temperado incolor 10 mm, com 3 Faixas de segurança para vidro em adesivo de vinil jateado.	Vidro
P14	6,00 x 3,00	Correr 2 folhas	Porta de vidro temperado incolor 10 mm, com 3 Faixas de segurança para vidro em adesivo de vinil jateado.	Vidro
P15	2,20 x 2,10	Abrir Dupla	Porta corta-fogo em chapa de aço galvanizado	Aço Galvanizado
P16	3,00 x 2,10	Giratório 3 folhas	Porta giratória com 3 folhas com com aço de alta resistência, blindagem balística, sistema de rotação de baixo ruído e detector de metais.	Alumínio e Vidro
P17	1,60 x 2,10	Vai e Vem	Porta em madeira de Lei almofadada	Madeira
P18	2,20 x 2,10	Abrir Dupla	Porta em madeira de Lei almofadada	Madeira
P19	0,70 x 2,10	Abrir Simples	Porta em madeira de Lei almofadada	Madeira
P20	0,90 x 1,90	Abrir Simples	Porta sem tranca em material lavável e antivandálico, instalada a 30cm do piso e alinafa com altura final da parede	Madeira
P21	1,00 x 1,90	Abrir Simples	Porta de Madeira com Laminado Melamínico, com Visor com vidro multilaminado de segurança e antivandálica.	Madeira
P22	0,90 x 1,90	Abrir Simples	Porta de Madeira com Laminado Melamínico, com Visor com vidro multilaminado de segurança e antivandálica.	Madeira
P23	0,90 x 1,90	Abrir Simples	Porta sem tranca em material lavável e antivandálico com chapa em aço na parte inferior para proteção contra e impacto e instalada a 30cm do piso e alinada com altura final da parede	Madeira
P24	0,90 x 2,10	Abrir Simples	Porta blindada à prova de balas, classe de resistência balística compatível com nível III-A da norma NIJ 0108.01	Aço
P25	0,90 x 2,10	Abrir Simples	Porta de vidro temperado incolor 10 mm, com 3 Faixas de segurança para vidro em adesivo de vinil jateado.	Vidro
P26	1,20 x 2,10	Abrir Simples	Porta em madeira de Lei almofadada	Madeira
P27	0,90 x 2,10	Abrir Simples	Porta de vidro temperado incolor 10 mm, com 3 Faixas de segurança para vidro em adesivo de vinil jateado.	Vidro
P28	0,80 x 2,10	Abrir Simples	Porta de vidro temperado incolor 10 mm, com 3 Faixas de segurança para vidro em adesivo de vinil jateado.	Vidro
P29	0,90 x 2,10	Correr	Porta em madeira de Lei almofadada	Madeira

TABELA DE PORTÕES

CÓDIGO	DIMENSÕES	ABERTURA	ESPECIFICAÇÃO	Material
PG01	3,80 x 2,50	Abrir Dupla	Portão de garagem, estrutura em aço carbono galvanizado com travessas de reforço e fechamento em chapas metálicas	Aço Galvanizado
PG02	6,20 x 2,50	Correr	Portão de garagem, estrutura em aço carbono galvanizado com travessas de reforço e fechamento em chapas metálicas	Aço Galvanizado

TABELA DE JANELAS

CÓDIGO	DIMENSÕES	PEITORIL	ABERTURA	ESPECIFICAÇÃO	MATERIAL
J01	2,40 x 1,20	1,10	Correr 2 folhas	Janela em caixilho de alumínio anodizado preto com vidro	Alumínio e Vidro
J02	1,20 x 0,60	1,80	Correr 2 folhas	Janela em caixilho de alumínio anodizado preto com vidro	Alumínio e Vidro
J03	1,20 x 1,20	1,10	Correr 2 folhas	Janela em caixilho de alumínio anodizado preto com vidro	Alumínio e Vidro
J04	3,60 x 1,80	0,60	Correr 2 folhas	Janela com bandeira inferior em caixilho de alumínio anodizado preto com vidro	Alumínio e Vidro
J05	1,80 x 1,10	1,10	Correr 2 folhas	Janela em caixilho de alumínio anodizado preto com vidro	Alumínio e Vidro
J06	1,80 x 0,60	1,80	Basculante	Janela em caixilho de alumínio anodizado preto com vidro	Alumínio e Vidro
J07	1,80 x 1,60	0,60	Basculante	Janela em caixilho de alumínio anodizado preto com vidro	Alumínio e Vidro
J08	4,80 x 0,60	1,80	Fixa	Janela em caixilho de alumínio anodizado preto com vidro	Alumínio e Vidro
J09	2,40 x 1,60	0,60	Correr 2 folhas	Janela com bandeira inferior em caixilho de alumínio anodizado preto com vidro	Alumínio e Vidro
J10	0,60 x 0,60	1,80	Basculante	Janela em caixilho de alumínio anodizado preto com vidro	Alumínio e Vidro
J11	1,80 x 1,20	1,10	Correr 2 folhas	Janela em caixilho de alumínio anodizado preto com vidro com grade de proteção no lado externo	Alumínio e Vidro
J12	0,60 x 0,60	1,80	Basculante	Janela em caixilho de alumínio anodizado preto com vidro com grade de proteção no lado externo	Alumínio e Vidro
J13	1,80 x 2,60	0,00	Fixa	Janela em caixilho de alumínio anodizado preto com vidro	Alumínio e Vidro
J14	1,20 x 2,50	0,00	Fixa	Janela em caixilho de alumínio anodizado preto com vidro	Alumínio e Vidro
J15	0,90 x 1,00	1,10	Correr 2 folhas	Janela em caixilho de alumínio anodizado preto com vidro	Alumínio e Vidro
J16	1,00 x 0,85	0,15	Veneziana	Janelas de inspeção em dutos de ventilação para antecâmaras executadas em chapa metálica galvanizada	Aço Galvanizado
J17	1,00 x 0,85	2,90	Veneziana	Janelas de inspeção em dutos de ventilação para antecâmaras executadas em chapa metálica galvanizada	Aço Galvanizado
J18	1,20 x 0,85	0,15	Veneziana	Janelas de inspeção em dutos de ventilação para antecâmaras executadas em chapa metálica galvanizada	Aço Galvanizado
J19	1,20 x 0,85	2,90	Veneziana	Janelas de inspeção em dutos de ventilação para antecâmaras executadas em chapa metálica galvanizada	Aço Galvanizado
J20	1,10 x 0,80	1,10	Veneziana	Janela em caixilho de alumínio anodizado preto com vidro de segurança aramado e temperado	Alumínio e Vidro

TABELA DE COBOGÓS

CÓDIGO	DIMENSÕES	PEITORIL	ABERTURA	ESPECIFICAÇÃO	MATERIAL
CB01	1,95 x 0,64	1,80	Cobogó	Cobogó de cimento padrão 9 furos (0,32 x 0,32 cm a un.)	Concreto
CB02	0,32 x 0,32	1,80	Cobogó	Cobogó de cimento padrão 9 furos (0,32 x 0,32 cm a un.)	Concreto
CB03	3,52 x 0,64	1,80	Cobogó	Cobogó de cimento padrão 9 furos (0,32 x 0,32 cm a un.)	Concreto
CB04	7,36 x 0,64	1,80	Cobogó	Cobogó de cimento padrão 9 furos (0,32 x 0,32 cm a un.)	Concreto
CB05	5,76 x 0,64	1,80	Cobogó	Cobogó de cimento padrão 9 furos (0,32 x 0,32 cm a un.)	Concreto
CB06	6,96 x 0,64	1,80	Cobogó	Cobogó de cimento padrão 9 furos (0,32 x 0,32 cm a un.)	Concreto

TABELA DE BANCADAS

CÓDIGO	DIMENSÕES	ALTURA	ESPECIFICAÇÃO
B01	0,60 x 0,75	0,60	Bancada em granito polido, tipo São Gabriel, espessura mínima de 20 mm
B02	0,60 x 1,50	0,80	Bancada em granito polido, tipo São Gabriel, espessura mínima de 20 mm
B03	0,50 x 1,20	0,80	Bancada em granito polido, tipo São Gabriel, espessura mínima de 20 mm
B03	0,60 x 1,60	0,80	Bancada em granito polido, tipo São Gabriel, espessura mínima de 20 mm
B05	0,70 x 2,25	0,80	Bancada em granito polido, tipo São Gabriel, espessura mínima de 20 mm
B06	0,60 x 2,15	0,80	Bancada em granito polido, tipo São Gabriel, espessura mínima de 20 mm
B07	0,70 x 3,00	0,80	Bancada em granito polido, tipo São Gabriel, espessura mínima de 20 mm
B08	0,70 x 2,50	0,80	Bancada em granito polido, tipo São Gabriel, espessura mínima de 20 mm
B09	0,60 x 4,00	0,80	Bancada em granito polido, tipo São Gabriel, espessura mínima de 20 mm
B10	0,50 x 0,75	0,80	Bancada em granito polido, tipo São Gabriel, espessura mínima de 20 mm
B11	0,60 x 3,15	0,80	Bancada em granito polido, tipo São Gabriel, espessura mínima de 20 mm
B12	0,70 x 4,20	0,80	Bancada em granito polido, tipo São Gabriel, espessura mínima de 20 mm
B13	0,60 x 1,20	0,80	Bancada em granito polido, tipo São Gabriel, espessura mínima de 20 mm
B14	0,60 x 2,40	0,80	Bancada em granito polido, tipo São Gabriel, espessura mínima de 20 mm
B15	0,60 X 5,50	0,80	Bancada em granito polido, tipo São Gabriel, espessura mínima de 20 mm
B16	0,60 x 3,40	0,80	Bancada em granito polido, tipo São Gabriel, espessura mínima de 20 mm

LEGENDA AMBIENTES

AMBIENTES	ÁREA (m²)
Fórum Criminal - Prédio Principal - 3° Pavimento	
Hall Elevadores Público	48,21 m²
Hall Elevadores Servidores	35,07 m²
Depositário	55,04m²
Depósito	17,01 m²
Antecâmara 01	13,62 m²
Escada Emergência 01	35,42 m²
Estacionamento Magistrado 01	995,02 m²
Circulação Magistrado 01	13,80 m²
Circulação Magistrado 02	13,80 m²
Antecâmara 02	6,57 m²
Escada Emergência 02	20,32 m²
Antecâmara 03	6,57 m²
Escada Emergência 03	20,32 m²
Fórum Criminal - Prédio Rampa - 3° Pavimento	
Circulação Rampa	312,38 m²
Fórum Criminal - Prédio Garagem - 2° Pavimento	
Estacionamento	1635,90 m²
Hall Elevador	7,60 m²
Escada de Emergência	19,21 m²
TOTAL	**3.279,38 m²**

TABELA DE ACABAMENTOS

Simbologia	Código	Material	Especificação
ESPECIFICAÇÃO DE PISO			
○	1	Piso Vinílico em manta	Placa Modular Termoplástica com Piso Antiestático Vinílico na Cor Cinza Chumbo.
	2	Piso com Carpete	Placa Modular Termoplástica com Carpete em Placas na Cor Cinza Chumbo.
	3	Piso Porcelanato 60x60	Placa Modular Termoplástica com Porcelanato Técnico 60x60.
	4	Piso Industrial	Piso Industrial de Alta Resistência - e= 12mm, com Juntas de Dilatação, Com Pintura Para a Demarcação de Vagas.
	5	Piso Cimentado	Piso Cimentado
	6	Piso em concreto armado	Piso em Concreto Armado com Acabamento Antiderrapante.
	7	Piso porcelanato Técnico 60x60	Porcelanato Técnico na Cor Cimento Avorio, 60x60cm, Fab. Biancogrés ou Equivalente Técnico.
ESPECIFICAÇÃO DE PAREDE			
△	21	Pintura na Cor Branco	Pintura na Cor Branco Neve com Acabamento Fosco, Fabricante Suvinil ou Coral.
	22	Porcelanato	Porcelanato Antartida Lina 30x60, Código 204314E, Linha White Home, Fab. Portobello ou Equivalente Técnico.
ESPECIFICAÇÃO DE TETO			
□	31	Concreto Aparente	Concreto Aparente
	32	Forro em Gesso Removível	Forro em Gesso Removível em Placas Pré-Moldadas 12,5mm, 125x62,5cm na Cor Branco Liso, Modelo Gyprex, Fabricante Placo ou Equivalente Técnico.
	33	Forro em Gesso Acartonado	Forro Monolítico de Gesso Acartonado, e= 12,5mm, Modelo Placostil F530, Fab. Placo ou Equivalente.
	34	Forro Acústico	Forro Acústico ou Equivalente.
	35	Pintura na Cor Branco Neve	Pintura na Cor Branco Neve com Acabamento Fosco, Fabricante Suvinil ou Coral.
	36	Pintura Texturizada Cor Branco	Pintura Texturizada ou Similar, Cor Branco.
	37	Laje com Pintura Cor Branco	Laje com Pintura na Cor Branco Neve com Acabamento Fosco, Fabricante Suvinil ou Coral. Sem Forro.

OBSERVAÇÕES

- Todas as medidas presentes no projeto estão em metros e devem ser previamente conferidas em cada etapa e in loco para execução do projeto;
- Para todas as fases de execução do módulo deve-se conferir as compatibilizações e as medidas das vedações executadas a fim de não haver incompatibilidades e instalações aparentes;
- Deve-se seguir à risca a especificação e medidas de pé direito e níveis que constam no projeto arquitetônico;
- O vão de todas as esquadrias (portas e janelas) devem constar com verga/contraverga conforme detalhamentos presentes no projeto estrutural;
- Em caso de sinistro os dispositivos do sistema automáticos de segurança das portas de correr serão acionados e as portas permanecerão abertas;
- Em caso de sinistro ou falta de energia, os dispositivos de catracas e portas giratórias serão liberados e desarmados;
- Os painéis e peles de vidros utilizados na edificação deverão ser em Vidro de segurança laminados ou aramados como previsto em item 4.8.2.1 da NBR 7199;
- As instalações elétricas e hidráulicas devem seguir as locações presentes no projeto de arquitetura e particularidades devem ser conferidos nos projetos complementares próprios;
- Ressalta-se que os materiais e serviços somente poderão ser alterados havendo falta dos mesmos no mercado ou retirada de linha do fabricante sendo necessário aprovação mediante consulta prévia aos autores do projeto e órgão responsável;
- Os vidros de segurança a serem empregados deverão ser do tipo laminado ou aramado, atendendo rigorosamente ao disposto no item 4.8.2.1 da NBR 7199. Tais tipologias conferem maior resistência ao impacto e garantem, em caso de ruptura, que os fragmentos permaneçam aderidos à película ou retidos pela malha metálica, reduzindo o risco de acidentes e assegurando a proteção dos usuários e a integridade do ambiente;
- Pontos georeferenciados com gnss geodésico de tripla frequência datum sirgas2000 com meridiano central -39.

TRIBUNAL DE JUSTIÇA DO ESTADO DA BAHIA
SEAD - SECRETARIA DE ADMINISTRAÇÃO
DEA - DIRETORIA DE ENGENHARIA ARQUITETURA

CPROJ — COORDENAÇÃO DE PROJETOS ARQUITETÔNICOS

ML ENGENHARIA & PROJETOS

UNIDADE: Anteprojeto - Fórum de Justiça Criminal	PROJETO: ARQUITETURA
ENDEREÇO: Rua Padre Casemiro Quiroga, Imbui, Salvador/BA – Brasil CEP 41720-400	PR.Nº: AR-11
PRANCHA: Planta Baixa - 3º Pav.	
AUTOR DO PROJETO: Thaís Bozani Barreto — CAU/CREA: A247950-8	ARQUIVO: SSA_FCI_ARQ_PL_AP_IMBUI_R00
COORDENAÇÃO: Carlos Raphael M. de Lemos — DESENHO: Equipe ML	DATA: ABR/2025 — ESCALA: Ind.

ENDEREÇO ARQUIVO: \\psyche\ProjetosDEA\01-CPROJ\01-PROJETOS\01-SALVADOR\FÓRUNS\FÓRUM CRIMINAL – IMBUI\ANTEPROJETO\02_Arquitetura\01.4_NOVO FÓRUM CRIMINAL

Folha Customizada - 2150 x 594 mm

COSTUMIZADA

ARQUIVO - SSA_FCI_ARQ_PL_AP_IMBUI_R00.dwg

01 Planta Baixa - 4º Pav.
1/75

TABELA DE PORTAS

CÓDIGO	DIMENSÕES	ABERTURA	ESPECIFICAÇÃO	Material
P01	1,10 x 2,10	Abrir Simples	Porta corta-fogo em chapa de aço galvanizado	Aço Galvanizado
P02	0,90 x 2,10	Abrir Simples	Porta em madeira de Lei almofadada	Madeira
P03	1,10 x 2,10	Correr	Porta em madeira de Lei almofadada	Madeira
P04	0,80 x 2,10	Abrir Simples	Porta de Madeira com Laminado Melamínico.	Madeira
P05	0,60 x 2,10	Abrir Simples	Porta Veneziana Metálica	Aço Galvanizado
P06	0,80 x 1,60	Abrir Simples	Porta em compensado NAVAL revestido com laminado	Madeira
P07	1,80 x 2,10	Abrir Dupla	Porta de vidro temperado incolor 10 mm, com 3 Faixas de segurança para vidro em adesivo de vinil jateado.	Vidro
P08	1,40 x 2,10	Vai e vem	Porta de Madeira com Laminado Melamínico.	Madeira
P09	0,90 x 2,10	Abrir Simples	Porta de Madeira com Laminado Melamínico.	Madeira
P10	0,70 x 2,10	Correr	Porta de Madeira com Laminado Melamínico.	Madeira
P11	1,40 x 2,10	Abrir Dupla	Porta de vidro temperado incolor 10 mm, com 3 Faixas de segurança para vidro em adesivo de vinil jateado.	Vidro
P12	3,20 x 2,10	Correr 2 folhas	Porta de vidro temperado incolor 10 mm, com 3 Faixas de segurança para vidro em adesivo de vinil jateado.	Vidro
P13	1,25 x 2,10	Correr 1 folha	Porta de vidro temperado incolor 10 mm, com 3 Faixas de segurança para vidro em adesivo de vinil jateado.	Vidro
P14	6,00 x 3,00	Correr 2 folhas	Porta de vidro temperado incolor 10 mm, com 3 Faixas de segurança para vidro em adesivo de vinil jateado.	Vidro
P15	2,20 x 2,10	Abrir Dupla	Porta corta-fogo em chapa de aço galvanizado	Aço Galvanizado
P16	3,00 x 2,10	Giratório 3 folhas	Porta giratória com 3 folhas com com aço de alta resistência, blindagem balística, sistema de rotação de baixo ruído e detector de metais.	Alumínio e Vidro
P17	1,60 x 2,10	Vai e Vem	Porta em madeira de Lei almofadada	Madeira
P18	2,20 x 2,10	Abrir Dupla	Porta em madeira de Lei almofadada	Madeira
P19	0,70 x 2,10	Abrir Simples	Porta em madeira de Lei almofadada	Madeira
P20	0,90 x 1,90	Abrir Simples	Porta sem tranca em material lavável e antivandálico, instalada a 30cm do piso e alinafa com altura final da parede	Madeira
P21	1,00 x 1,90	Abrir Simples	Porta de Madeira com Laminado Melamínico, com Visor com vidro multilaminado de segurança e antivandálica.	Madeira
P22	0,90 x 1,90	Abrir Simples	Porta de Madeira com Laminado Melamínico, com Visor com vidro multilaminado de segurança e antivandálica.	Madeira
P23	0,90 x 1,90	Abrir Simples	Porta sem tranca em material lavável e antivandálico com chapa em aço na parte inferior para proteção contra e impacto e instalada a 30cm do piso e alinada com altura final da parede	Madeira
P24	0,90 x 2,10	Abrir Simples	Porta blindada à prova de balas, classe de resistência balística compatível com nível III-A da norma NIJ 0108.01	Aço
P25	0,90 x 2,10	Abrir Simples	Porta de vidro temperado incolor 10 mm, com 3 Faixas de segurança para vidro em adesivo de vinil jateado.	Vidro
P26	1,20 x 2,10	Abrir Simples	Porta em madeira de Lei almofadada	Madeira
P27	0,90 x 2,10	Abrir Simples	Porta de vidro temperado incolor 10 mm, com 3 Faixas de segurança para vidro em adesivo de vinil jateado.	Vidro
P28	0,80 x 2,10	Abrir Simples	Porta de vidro temperado incolor 10 mm, com 3 Faixas de segurança para vidro em adesivo de vinil jateado.	Vidro
P29	0,90 x 2,10	Correr	Porta em madeira de Lei almofadada	Madeira

TABELA DE PORTÕES

CÓDIGO	DIMENSÕES	ABERTURA	ESPECIFICAÇÃO	Material
PG01	3,80 x 2,50	Abrir Simples	Portão de garagem, estrutura em aço carbono galvanizado com travessas de reforço e fechamento em chapas metálicas	Aço Galvanizado
PG02	6,20 x 2,50	Correr	Portão de garagem, estrutura em aço carbono galvanizado com travessas de reforço e fechamento em chapas metálicas	Aço Galvanizado

TABELA DE JANELAS

CÓDIGO	DIMENSÕES	PEITORIL	ABERTURA	ESPECIFICAÇÃO	MATERIAL
J01	2,40 x 1,20	1,10	Correr 2 folhas	Janela em caixilho de alumínio anodizado preto com vidro	Alumínio e Vidro
J02	1,20 x 0,60	1,80	Correr 2 folhas	Janela em caixilho de alumínio anodizado preto com vidro	Alumínio e Vidro
J03	1,20 x 1,20	1,10	Correr 2 folhas	Janela em caixilho de alumínio anodizado preto com vidro	Alumínio e Vidro
J04	3,60 x 1,80	0,60	Correr 2 folhas	Janela com bandeira inferior em caixilho de alumínio anodizado preto com vidro	Alumínio e Vidro
J05	1,80 x 1,10	1,10	Correr 2 folhas	Janela em caixilho de alumínio anodizado preto com vidro	Alumínio e Vidro
J06	1,80 x 0,60	1,80	Basculante	Janela em caixilho de alumínio anodizado preto com vidro	Alumínio e Vidro
J07	1,80 x 1,60	0,60	Basculante	Janela em caixilho de alumínio anodizado preto com vidro	Alumínio e Vidro
J08	4,80 x 0,60	1,80	Fixa	Janela em caixilho de alumínio anodizado preto com vidro	Alumínio e Vidro
J09	2,40 x 1,60	0,60	Correr 2 folhas	Janela com bandeira inferior em caixilho de alumínio anodizado preto com vidro	Alumínio e Vidro
J10	0,60 x 0,60	1,80	Basculante	Janela em caixilho de alumínio anodizado preto com vidro	Alumínio e Vidro
J11	1,80 x 1,20	1,10	Correr 2 folhas	Janela em caixilho de alumínio anodizado preto com vidro com grade de proteção no lado externo	Alumínio e Vidro
J12	0,60 x 0,60	1,80	Basculante	Janela em caixilho de alumínio anodizado preto com vidro com grade de proteção no lado externo	Alumínio e Vidro
J13	1,80 x 2,60	0,00	Fixa	Janela em caixilho de alumínio anodizado preto com vidro	Alumínio e Vidro
J14	1,20 x 2,50	0,00	Fixa	Janela em caixilho de alumínio anodizado preto com vidro	Alumínio e Vidro
J15	0,90 x 1,00	1,10	Correr 2 folhas	Janela em caixilho de alumínio anodizado preto com vidro	Alumínio e Vidro
J16	1,00 x 0,85	0,15	Veneziana	Janelas de inspeção em dutos de ventilação para antecâmaras executadas em chapa metálica galvanizada	Aço Galvanizado
J17	1,00 x 0,85	2,90	Veneziana	Janelas de inspeção em dutos de ventilação para antecâmaras executadas em chapa metálica galvanizada	Aço Galvanizado
J18	1,20 x 0,85	0,15	Veneziana	Janelas de inspeção em dutos de ventilação para antecâmaras executadas em chapa metálica galvanizada	Aço Galvanizado
J19	1,20 x 0,85	2,90	Veneziana	Janelas de inspeção em dutos de ventilação para antecâmaras executadas em chapa metálica galvanizada	Aço Galvanizado
J20	1,10 x 0,80	1,10	Veneziana	Janela em caixilho de alumínio anodizado preto com vidro de segurança aramado e temperado	Alumínio e Vidro

TABELA DE COBOGÓS

CÓDIGO	DIMENSÕES	PEITORIL	ABERTURA	ESPECIFICAÇÃO	MATERIAL
CB01	1,95 x 0,64	1,80	Cobogó	Cobogó de cimento padrão 9 furos (0,32 x 0,32 cm a un.)	Concreto
CB02	0,32 x 0,32	1,80	Cobogó	Cobogó de cimento padrão 9 furos (0,32 x 0,32 cm a un.)	Concreto
CB03	3,52 x 0,64	1,80	Cobogó	Cobogó de cimento padrão 9 furos (0,32 x 0,32 cm a un.)	Concreto
CB04	7,36 x 0,64	1,80	Cobogó	Cobogó de cimento padrão 9 furos (0,32 x 0,32 cm a un.)	Concreto
CB05	5,76 x 0,64	1,80	Cobogó	Cobogó de cimento padrão 9 furos (0,32 x 0,32 cm a un.)	Concreto
CB06	6,96 x 0,64	1,80	Cobogó	Cobogó de cimento padrão 9 furos (0,32 x 0,32 cm a un.)	Concreto

TABELA DE BANCADAS

CÓDIGO	DIMENSÕES	ALTURA	ESPECIFICAÇÃO
B01	0,60 x 0,75	0,60	Bancada em granito polido, tipo São Gabriel, espessura mínima de 20 mm
B02	0,60 x 1,50	0,80	Bancada em granito polido, tipo São Gabriel, espessura mínima de 20 mm
B03	0,50 x 1,20	0,80	Bancada em granito polido, tipo São Gabriel, espessura mínima de 20 mm
B03	0,60 x 1,60	0,80	Bancada em granito polido, tipo São Gabriel, espessura mínima de 20 mm
B05	0,70 x 2,25	0,80	Bancada em granito polido, tipo São Gabriel, espessura mínima de 20 mm
B06	0,60 x 2,15	0,80	Bancada em granito polido, tipo São Gabriel, espessura mínima de 20 mm
B07	0,70 x 3,00	0,80	Bancada em granito polido, tipo São Gabriel, espessura mínima de 20 mm
B08	0,70 x 2,50	0,80	Bancada em granito polido, tipo São Gabriel, espessura mínima de 20 mm
B09	0,60 x 4,00	0,80	Bancada em granito polido, tipo São Gabriel, espessura mínima de 20 mm
B10	0,50 x 0,75	0,80	Bancada em granito polido, tipo São Gabriel, espessura mínima de 20 mm
B11	0,60 x 3,15	0,80	Bancada em granito polido, tipo São Gabriel, espessura mínima de 20 mm
B12	0,70 x 4,20	0,80	Bancada em granito polido, tipo São Gabriel, espessura mínima de 20 mm
B13	0,60 x 1,20	0,80	Bancada em granito polido, tipo São Gabriel, espessura mínima de 20 mm
B14	0,60 x 2,40	0,80	Bancada em granito polido, tipo São Gabriel, espessura mínima de 20 mm
B15	0,60 X 5,50	0,80	Bancada em granito polido, tipo São Gabriel, espessura mínima de 20 mm
B16	0,60 x 3,40	0,80	Bancada em granito polido, tipo São Gabriel, espessura mínima de 20 mm

LEGENDA AMBIENTES

AMBIENTES	ÁREA (m²)
Fórum Criminal - Prédio Principal - 4º Pavimento	
Hall Elevadores Público	48,21 m²
Hall Elevadores Servidores	35,07 m²
Sala de informática	49,30 m²
Sanitário - Sala de informática	3,53 m²
Copa - Sala de Informática	20,54 m²
Antecâmara 01	13,62 m²
Escada Emergência 01	35,42 m²
Estacionamento Magistrado 02	995,02 m²
Circulação Magistrado 01	13,80 m²
Circulação Magistrado 02	13,80 m²
Antecâmara 02	6,57 m²
Escada Emergência 02	20,32 m²
Antecâmara 03	6,57 m²
Escada Emergência 03	20,32 m²
Fórum Criminal - Prédio Rampa - 4º Pavimento	
Circulação Rampa	312,38 m²
Fórum Criminal - Prédio Garagem - 3º Pavimento	
Estacionamento	1635,90 m²
Hall Elevador	7,60 m²
Escada de Emergência	19,21 m²
TOTAL	**3.280,70m²**

TABELA DE ACABAMENTOS

Simbologia	Código	Material	Especificação
ESPECIFICAÇÃO DE PISO			
○	1	Piso Vinílico em manta	Placa Modular Termoplástica com Piso Antiestático Vinílico na Cor Cinza Chumbo.
	2	Piso com Carpete	Placa Modular Termoplástica com Carpete em Placas na Cor Cinza Chumbo.
	3	Piso Porcelanato 60x60	Placa Modular Termoplástica com Porcelanato Técnico 60x60.
	4	Piso Industrial	Piso Industrial de Alta Resistência - e= 12mm, com Juntas de Dilatação, Com Pintura Para a Demarcação de Vagas.
	5	Piso Cimentado	Piso Cimentado
	6	Piso em concreto armado	Piso em Concreto Armado com Acabamento Antiderrapante.
	7	Piso porcelanato Técnico 60x60	Porcelanato Técnico na Cor Cimento Avorio, 60x60cm, Fab. Biancogrés ou Equivalente Técnico.
ESPECIFICAÇÃO DE PAREDE			
△	21	Pintura na Cor Branco	Pintura na Cor Branco Neve com Acabamento Fosco, Fabricante Suvinil ou Coral.
	22	Porcelanato	Porcelanato Antartida Lina 30x60, Código 204314E, Linha White Home, Fab. Portobello ou Equivalente Técnico.
ESPECIFICAÇÃO DE TETO			
□	31	Concreto Aparente	Concreto Aparente
	32	Forro em Gesso Removível	Forro em Gesso Removível em Placas Pré-Moldadas 12,5mm, 125x62,5cm na Cor Branco Liso, Modelo Gyprex, Fabricante Placo ou Equivalente Técnico.
	33	Forro em Gesso Acartonado	Forro Monolítico de Gesso Acartonado, e= 12,5mm, Modelo Placostil F530, Fab. Placo ou Equivalente.
	34	Forro Acústico	Forro Acústico ou Equivalente.
	35	Pintura na Cor Branco Neve	Pintura na Cor Branco Neve com Acabamento Fosco, Fabricante Suvinil ou Coral.
	36	Pintura Texturizada Cor Branco	Pintura Texturizada ou Similar, Cor Branco.
	37	Laje com Pintura Cor Branco	Laje com Pintura na Cor Branco Neve com Acabamento Fosco, Fabricante Suvinil ou Coral. Sem Forro.

OBSERVAÇÕES

- Todas as medidas presentes no projeto estão em metros e devem ser previamente conferidas em cada etapa e in loco para execução do projeto;
- Para todas as fases de execução do módulo deve-se conferir as compatibilizações e as medidas das vedações executadas a fim de não haver incompatibilidades e instalações aparentes;
- Deve-se seguir à risca a especificação e medidas de pé direito e níveis que constam no projeto arquitetônico;
- O vão de todas as esquadrias (portas e janelas) devem constar com verga/contraverga conforme detalhamentos presentes no projeto estrutural;
- Em caso de sinistro os dispositivos do sistema automáticos de segurança das portas de correr serão acionados e as portas permanecerão abertas;
- Em caso de sinistro ou falta de energia, os dispositivos de catracas e portas giratórias serão liberados e desarmados;
- Os painéis e peles de vidros utilizados na edificação deverão ser em Vidro de segurança laminados ou aramados como previsto em item 4.8.2.1 da NBR 7199;
- As instalações elétricas e hidráulicas devem seguir as locações presentes no projeto de arquitetura e particularidades devem ser conferidos nos projetos complementares próprios;
- Ressalta-se que os materiais e serviços somente poderão ser alterados havendo falta dos mesmos no mercado ou retirada de linha do fabricante sendo necessário aprovação mediante consulta prévia aos autores do projeto e órgão responsável;
- Os vidros de segurança a serem empregados deverão ser do tipo laminado ou aramado, atendendo rigorosamente ao disposto no item 4.8.2.1 da NBR 7199. Tais tipologias conferem maior resistência ao impacto e garantem, em caso de ruptura, que os fragmentos permaneçam aderidos à película ou retidos pela malha metálica, reduzindo o risco de acidentes e assegurando a proteção dos usuários e a integridade do ambiente;
- Pontos georeferenciados com gnss geodésico de tripla frequência datum sirgas2000 com meridiano central -39.

TRIBUNAL DE JUSTIÇA DO ESTADO DA BAHIA
SEAD - SECRETARIA DE ADMINISTRAÇÃO
DEA - DIRETORIA DE ENGENHARIA ARQUITETURA
CPROJ COORDENAÇÃO DE PROJETOS ARQUITETÔNICOS

UNIDADE: Anteprojeto - Fórum de Justiça Criminal
PROJETO: ARQUITETURA
ENDEREÇO: Rua Padre Casemiro Quiroga, Imbui, Salvador/BA – Brasil CEP 41720-400
PRANCHA: Planta Baixa - 4º Pav.
PR.Nº: AR-12
AUTOR DO PROJETO: Thaís Bozani
CAU/CREA: A247950-8
ARQUIVO: SSA_FCI_ARQ_PL_AP_IMBUI_R00
COORDENAÇÃO: Carlos Raphael M. de Lemos
DESENHO: Equipe ML
DATA: ABR/2025
ESCALA: Ind.
ENDEREÇO ARQUIVO:
Folha Customizada - 2100 x 594 mm
COSTUMIZADA
ARQUIVO - SSA_FCI_ARQ_PL_AP_IMBUI_R00.dwg

Planta Baixa - 5º Pav.

CÓDIGO	DIMENSÕES	ABERTURA	ESPECIFICAÇÃO	Material
TABELA DE PORTAS				
P01	1,10 x 2,10	Abrir Simples	Porta corta-fogo em chapa de aço galvanizado	Aço Galvanizado
P02	0,90 x 2,10	Abrir Simples	Porta em madeira de Lei almofadada	Madeira
P03	1,10 x 2,10	Correr	Porta em madeira de Lei almofadada	Madeira
P04	0,80 x 2,10	Abrir Simples	Porta de Madeira com Laminado Melamínico.	Madeira
P05	0,60 x 2,10	Abrir Simples	Porta Veneziana Metálica	Aço Galvanizado
P06	0,80 x 1,60	Abrir Simples	Porta em compensado NAVAL revestido com laminado	Madeira
P07	1,80 x 2,10	Abrir Dupla	Porta de vidro temperado incolor 10 mm, com 3 Faixas de segurança para vidro em adesivo de vinil jateado.	Vidro
P08	1,40 x 2,10	Vai e vem	Porta de Madeira com Laminado Melamínico.	Madeira
P09	0,90 x 2,10	Abrir Simples	Porta de Madeira com Laminado Melamínico.	Madeira
P10	0,70 x 2,10	Correr	Porta de Madeira com Laminado Melamínico.	Madeira
P11	1,40 x 2,10	Abrir Dupla	Porta de vidro temperado incolor 10 mm, com 3 Faixas de segurança para vidro em adesivo de vinil jateado.	Vidro
P12	3,20 x 2,10	Correr 2 folhas	Porta de vidro temperado incolor 10 mm, com 3 Faixas de segurança para vidro em adesivo de vinil jateado.	Vidro
P13	1,25 x 2,10	Correr 1 folha	Porta de vidro temperado incolor 10 mm, com 3 Faixas de segurança para vidro em adesivo de vinil jateado.	Vidro
P14	6,00 x 3,00	Correr 2 folhas	Porta de vidro temperado incolor 10 mm, com 3 Faixas de segurança para vidro em adesivo de vinil jateado.	Vidro
P15	2,20 x 2,10	Abrir Dupla	Porta corta-fogo em chapa de aço galvanizado	Aço Galvanizado
P16	3,00 x 2,10	Giratório 3 folhas	Porta giratória com 3 folhas com com aço de alta resistência, blindagem balística, sistema de rotação de baixo ruído e detector de metais.	Alumínio e Vidro
P17	1,60 x 2,10	Vai e Vem	Porta em madeira de Lei almofadada	Madeira
P18	2,20 x 2,10	Abrir Dupla	Porta em madeira de Lei almofadada	Madeira
P19	0,70 x 2,10	Abrir Simples	Porta em madeira de Lei almofadada	Madeira
P20	0,90 x 1,90	Abrir Simples	Porta sem tranca em material lavável e antivandálico, instalada a 30cm do piso e alinafa com altura final da parede	Madeira
P21	1,00 x 1,90	Abrir Simples	Porta de Madeira com Laminado Melamínico, com Visor com vidro multilaminado de segurança e antivandálica.	Madeira
P22	0,90 x 1,90	Abrir Simples	Porta de Madeira com Laminado Melamínico, com Visor com vidro multilaminado de segurança e antivandálica.	Madeira
P23	0,90 x 1,90	Abrir Simples	Porta sem tranca em material lavável e antivandálico com chapa em aço na parte inferior para proteção contra e impacto e instalada a 30cm do piso e alinada com altura final da parede	Madeira
P24	0,90 x 2,10	Abrir Simples	Porta blindada à prova de balas, classe de resistência balística compatível com nível III-A da norma NIJ 0108.01	Aço
P25	0,90 x 2,10	Abrir Simples	Porta de vidro temperado incolor 10 mm, com 3 Faixas de segurança para vidro em adesivo de vinil jateado.	Vidro
P26	1,20 x 2,10	Abrir Simples	Porta em madeira de Lei almofadada	Madeira
P27	0,90 x 2,10	Abrir Simples	Porta de vidro temperado incolor 10 mm, com 3 Faixas de segurança para vidro em adesivo de vinil jateado.	Vidro
P28	0,80 x 2,10	Abrir Simples	Porta de vidro temperado incolor 10 mm, com 3 Faixas de segurança para vidro em adesivo de vinil jateado.	Vidro
P29	0,90 x 2,10	Correr	Porta em madeira de Lei almofadada	Madeira

CÓDIGO	DIMENSÕES	ABERTURA	ESPECIFICAÇÃO	Material
TABELA DE PORTÕES				
PG01	3,80 x 2,50	Abrir Dupla	Portão de garagem, estrutura em aço carbono galvanizado com travessas de reforço e fechamento em chapas metálicas	Aço Galvanizado
PG02	6,20 x 2,50	Correr	Portão de garagem, estrutura em aço carbono galvanizado com travessas de reforço e fechamento em chapas metálicas	Aço Galvanizado

CÓDIGO	DIMENSÕES	PEITORIL	ABERTURA	ESPECIFICAÇÃO	MATERIAL
TABELA DE JANELAS					
J01	2,40 x 1,20	1,10	Correr 2 folhas	Janela em caixilho de alumínio anodizado preto com vidro	Alumínio e Vidro
J02	1,20 x 0,60	1,80	Correr 2 folhas	Janela em caixilho de alumínio anodizado preto com vidro	Alumínio e Vidro
J03	1,20 x 1,20	1,10	Correr 2 folhas	Janela em caixilho de alumínio anodizado preto com vidro	Alumínio e Vidro
J04	3,60 x 1,80	0,60	Correr 2 folhas	Janela com bandeira inferior em caixilho de alumínio anodizado preto com vidro	Alumínio e Vidro
J05	1,80 x 1,10	1,10	Correr 2 folhas	Janela em caixilho de alumínio anodizado preto com vidro	Alumínio e Vidro
J06	1,80 x 0,60	1,80	Basculante	Janela em caixilho de alumínio anodizado preto com vidro	Alumínio e Vidro
J07	1,80 x 1,60	0,60	Basculante	Janela em caixilho de alumínio anodizado preto com vidro	Alumínio e Vidro
J08	4,80 x 0,60	1,80	Fixa	Janela em caixilho de alumínio anodizado preto com vidro	Alumínio e Vidro
J09	2,40 x 1,60	0,60	Correr 2 folhas	Janela com bandeira inferior em caixilho de alumínio anodizado preto com vidro	Alumínio e Vidro
J10	0,60 x 0,60	1,80	Basculante	Janela em caixilho de alumínio anodizado preto com vidro	Alumínio e Vidro
J11	1,80 x 1,20	1,10	Correr 2 folhas	Janela em caixilho de alumínio anodizado preto com vidro com grade de proteção no lado externo	Alumínio e Vidro
J12	0,60 x 0,60	1,80	Basculante	Janela em caixilho de alumínio anodizado preto com vidro com grade de proteção no lado externo	Alumínio e Vidro
J13	1,80 x 2,60	0,00	Fixa	Janela em caixilho de alumínio anodizado preto com vidro	Alumínio e Vidro
J14	1,20 x 2,50	0,00	Fixa	Janela em caixilho de alumínio anodizado preto com vidro	Alumínio e Vidro
J15	0,90 x 1,00	1,10	Correr 2 folhas	Janela em caixilho de alumínio anodizado preto com vidro	Alumínio e Vidro
J16	1,00 x 0,85	0,15	Veneziana	Janelas de inspeção em dutos de ventilação para antecâmaras executadas em chapa metálica galvanizada	Aço Galvanizado
J17	1,00 x 0,85	2,90	Veneziana	Janelas de inspeção em dutos de ventilação para antecâmaras executadas em chapa metálica galvanizada	Aço Galvanizado
J18	1,20 x 0,85	0,15	Veneziana	Janelas de inspeção em dutos de ventilação para antecâmaras executadas em chapa metálica galvanizada	Aço Galvanizado
J19	1,20 x 0,85	2,90	Veneziana	Janelas de inspeção em dutos de ventilação para antecâmaras executadas em chapa metálica galvanizada	Aço Galvanizado
J20	1,10 x 0,80	1,10	Veneziana	Janela em caixilho de alumínio anodizado preto com vidro de segurança aramado e temperado	Alumínio e Vidro

CÓDIGO	DIMENSÕES	PEITORIL	ABERTURA	ESPECIFICAÇÃO	MATERIAL
TABELA DE COBOGÓS					
CB01	1,95 x 0,64	1,80	Cobogó	Cobogó de cimento padrão 9 furos (0,32 x 0,32 cm a un.)	Concreto
CB02	0,32 x 0,32	1,80	Cobogó	Cobogó de cimento padrão 9 furos (0,32 x 0,32 cm a un.)	Concreto
CB03	3,52 x 0,64	1,80	Cobogó	Cobogó de cimento padrão 9 furos (0,32 x 0,32 cm a un.)	Concreto
CB04	7,36 x 0,64	1,80	Cobogó	Cobogó de cimento padrão 9 furos (0,32 x 0,32 cm a un.)	Concreto
CB05	5,76 x 0,64	1,80	Cobogó	Cobogó de cimento padrão 9 furos (0,32 x 0,32 cm a un.)	Concreto
CB06	6,96 x 0,64	1,80	Cobogó	Cobogó de cimento padrão 9 furos (0,32 x 0,32 cm a un.)	Concreto

CÓDIGO	DIMENSÕES	ALTURA	ESPECIFICAÇÃO
TABELA DE BANCADAS			
B01	0,60 x 0,75	0,60	Bancada em granito polido, tipo São Gabriel, espessura mínima de 20 mm
B02	0,60 x 1,50	0,80	Bancada em granito polido, tipo São Gabriel, espessura mínima de 20 mm
B03	0,50 x 1,20	0,80	Bancada em granito polido, tipo São Gabriel, espessura mínima de 20 mm
B03	0,60 x 1,60	0,80	Bancada em granito polido, tipo São Gabriel, espessura mínima de 20 mm
B05	0,70 x 2,25	0,80	Bancada em granito polido, tipo São Gabriel, espessura mínima de 20 mm
B06	0,60 x 2,15	0,80	Bancada em granito polido, tipo São Gabriel, espessura mínima de 20 mm
B07	0,70 x 3,00	0,80	Bancada em granito polido, tipo São Gabriel, espessura mínima de 20 mm
B08	0,70 x 2,50	0,80	Bancada em granito polido, tipo São Gabriel, espessura mínima de 20 mm
B09	0,60 x 4,00	0,80	Bancada em granito polido, tipo São Gabriel, espessura mínima de 20 mm
B10	0,50 x 0,75	0,80	Bancada em granito polido, tipo São Gabriel, espessura mínima de 20 mm
B11	0,60 x 3,15	0,80	Bancada em granito polido, tipo São Gabriel, espessura mínima de 20 mm
B12	0,70 x 4,20	0,80	Bancada em granito polido, tipo São Gabriel, espessura mínima de 20 mm
B13	0,60 x 1,20	0,80	Bancada em granito polido, tipo São Gabriel, espessura mínima de 20 mm
B14	0,60 x 2,40	0,80	Bancada em granito polido, tipo São Gabriel, espessura mínima de 20 mm
B15	0,60 X 5,50	0,80	Bancada em granito polido, tipo São Gabriel, espessura mínima de 20 mm
B16	0,60 x 3,40	0,80	Bancada em granito polido, tipo São Gabriel, espessura mínima de 20 mm

AMBIENTES	ÁREA (m²)
LEGENDA AMBIENTES	
Fórum Criminal - Prédio Principal - 5° Pavimento	
Hall Elevadores Público	48,21 m²
Hall Elevadores Servidores	35,07 m²
Depósito 01	53,42 m²
Depósito 02	17,02 m²
Acesso Hall	31,62 m²
Antecâmara 01	13,62 m²
Escada Emergência 01	35,42 m²
Estacionamento Servidores 01	962,96 m²
Antecâmara 02	6,57 m²
Escada Emergência 02	20,32 m²
Antecâmara 03	6,57 m²
Escada Emergência 03	20,32 m²
Fórum Criminal - Prédio Rampa - 5° Pavimento	
Circulação Rampa	312,38 m²
Fórum Criminal - Prédio Garagem - 4° Pavimento	
Estacionamento	1635,90 m²
Hall Elevador	7,60 m²
Escada de Emergência	19,21 m²
TOTAL	**3.245,71 m²**

Simbologia	Código	Material	Especificação
TABELA DE ACABAMENTOS			
ESPECIFICAÇÃO DE PISO			
○	1	Piso Vinílico em manta	Placa Modular Termoplástica com Piso Antiestático Vinílico na Cor Cinza Chumbo.
	2	Piso com Carpete	Placa Modular Termoplástica com Carpete em Placas na Cor Cinza Chumbo.
	3	Piso Porcelanato 60x60	Placa Modular Termoplástica com Porcelanato Técnico 60x60.
	4	Piso Industrial	Piso Industrial de Alta Resistência - e= 12mm, com Juntas de Dilatação, Com Pintura Para a Demarcação de Vagas.
	5	Piso Cimentado	Piso Cimentado
	6	Piso em concreto armado	Piso em Concreto Armado com Acabamento Antiderrapante.
	7	Piso porcelanato Técnico 60x60	Porcelanato Técnico na Cor Cimento Avorio, 60x60cm, Fab. Biancogrés ou Equivalente Técnico.
ESPECIFICAÇÃO DE PAREDE			
△	21	Pintura na Cor Branco	Pintura na Cor Branco Neve com Acabamento Fosco, Fabricante Suvinil ou Coral.
	22	Porcelanato	Porcelanato Antartida Lina 30x60, Código 204314E, Linha White Home, Fab. Portobello ou Equivalente Técnico.
ESPECIFICAÇÃO DE TETO			
□	31	Concreto Aparente	Concreto Aparente
	32	Forro em Gesso Removível	Forro em Gesso Removível em Placas Pré-Moldadas 12,5mm, 125x62,5cm na Cor Branco Liso, Modelo Gyprex, Fabricante Placo ou Equivalente Técnico.
	33	Forro em Gesso Acartonado	Forro Monolítico de Gesso Acartonado, e= 12,5mm, Modelo Placostil F530, Fab. Placo ou Equivalente.
	34	Forro Acústico	Forro Acústico ou Equivalente.
	35	Pintura na Cor Branco Neve	Pintura na Cor Branco Neve com Acabamento Fosco, Fabricante Suvinil ou Coral.
	36	Pintura Texturizada Cor Branco	Pintura Texturizada ou Similar, Cor Branco.
	37	Laje com Pintura Cor Branco	Laje com Pintura na Cor Branco Neve com Acabamento Fosco, Fabricante Suvinil ou Coral. Sem Forro.

OBSERVAÇÕES

- Todas as medidas presentes no projeto estão em metros e devem ser previamente conferidas em cada etapa e in loco para execução do projeto;
- Para todas as fases de execução do módulo deve-se conferir as compatibilizações e as medidas das vedações executadas a fim de não haver incompatibilidades e instalações aparentes;
- Deve-se seguir à risca a especificação e medidas de pé direito e níveis que constam no projeto arquitetônico;
- O vão de todas as esquadrias (portas e janelas) devem constar com verga/contraverga conforme detalhamentos presentes no projeto estrutural;
- Em caso de sinistro os dispositivos do sistema automáticos de segurança das portas de correr serão acionados e as portas permanecerão abertas;
- Em caso de sinistro ou falta de energia, os dispositivos de catracas e portas giratórias serão liberados e desarmados;
- Os painéis e peles de vidros utilizados na edificação deverão ser em Vidro de segurança laminados ou aramados como previsto em item 4.8.2.1 da NBR 7199;
- As instalações elétricas e hidráulicas devem seguir as locações presentes no projeto de arquitetura e particularidades devem ser conferidos nos projetos complementares próprios;
- Ressalta-se que os materiais e serviços somente poderão ser alterados havendo falta dos mesmos no mercado ou retirada de linha do fabricante sendo necessário aprovação mediante consulta prévia aos autores do projeto e órgão responsável;
- Os vidros de segurança a serem empregados deverão ser do tipo laminado ou aramado, atendendo rigorosamente ao disposto no item 4.8.2.1 da NBR 7199. Tais tipologias conferem maior resistência ao impacto e garantem, em caso de ruptura, que os fragmentos permaneçam aderidos à película ou retidos pela malha metálica, reduzindo o risco de acidentes e assegurando a proteção dos usuários e a integridade do ambiente;
- Pontos georeferenciados com gnss geodésico de tripla frequência datum sirgas2000 com meridiano central -39.

TRIBUNAL DE JUSTIÇA DO ESTADO DA BAHIA
SEAD - SECRETARIA DE ADMINISTRAÇÃO
DEA - DIRETORIA DE ENGENHARIA ARQUITETURA

CPROJ
COORDENAÇÃO DE PROJETOS ARQUITETÔNICOS

ML ENGENHARIA & PROJETOS

UNIDADE: Anteprojeto - Fórum de Justiça Criminal
PROJETO: ARQUITETURA
ENDEREÇO: Rua Padre Casemiro Quiroga, Imbui, Salvador/BA – Brasil CEP 41720-400
PR.Nº: AR-13
PRANCHA: Planta Baixa - 5º Pav.
AUTOR DO PROJETO: Thaís Bozani Barreto
CAU/CREA: A247950-8
ARQUIVO: SSA_FCI_ARQ_PL_AP_IMBUI_R00
COORDENAÇÃO: Carlos Raphael M. de Lemos
DESENHO: Equipe ML
DATA: ABR/2025
ESCALA: Ind.
ENDEREÇO ARQUIVO: \\psyche\ProjetosDEA\01-CPROJ\01-PROJETOS\01-SALVADOR\FÓRUNS\FÓRUM CRIMINAL – IMBUI\ANTEPROJETO\02_Arquitetura\01.4_NOVO FÓRUM CRIMINAL

Folha Customizada - 2100 x 594 mm
COSTUMIZADA

ARQUIVO - SSA_FCI_ARQ_PL_AP_IMBUI_R00.dwg

01 Planta Baixa - 6º Pavimento
1/75

TABELA DE PORTAS

CÓDIGO	DIMENSÕES	ABERTURA	ESPECIFICAÇÃO	Material
P01	1,10 x 2,10	Abrir Simples	Porta corta-fogo em chapa de aço galvanizado	Aço Galvanizado
P02	0,90 x 2,10	Abrir Simples	Porta em madeira de Lei almofadada	Madeira
P03	1,10 x 2,10	Correr	Porta em madeira de Lei almofadada	Madeira
P04	0,80 x 2,10	Abrir Simples	Porta de Madeira com Laminado Melamínico.	Madeira
P05	0,60 x 2,10	Abrir Simples	Porta Veneziana Metálica	Aço Galvanizado
P06	0,80 x 1,60	Abrir Simples	Porta em compensado NAVAL revestido com laminado	Madeira
P07	1,80 x 2,10	Abrir Dupla	Porta de vidro temperado incolor 10 mm, com 3 Faixas de segurança para vidro em adesivo de vinil jateado.	Vidro
P08	1,40 x 2,10	Vai e vem	Porta de Madeira com Laminado Melamínico.	Madeira
P09	0,90 x 2,10	Abrir Simples	Porta de Madeira com Laminado Melamínico.	Madeira
P10	0,70 x 2,10	Correr	Porta de Madeira com Laminado Melamínico.	Madeira
P11	1,40 x 2,10	Abrir Dupla	Porta de vidro temperado incolor 10 mm, com 3 Faixas de segurança para vidro em adesivo de vinil jateado.	Vidro
P12	3,20 x 2,10	Correr 2 folhas	Porta de vidro temperado incolor 10 mm, com 3 Faixas de segurança para vidro em adesivo de vinil jateado.	Vidro
P13	1,25 x 2,10	Correr 1 folha	Porta de vidro temperado incolor 10 mm, com 3 Faixas de segurança para vidro em adesivo de vinil jateado.	Vidro
P14	6,00 x 3,00	Correr 2 folhas	Porta de vidro temperado incolor 10 mm, com 3 Faixas de segurança para vidro em adesivo de vinil jateado.	Vidro
P15	2,20 x 2,10	Abrir Dupla	Porta corta-fogo em chapa de aço galvanizado	Aço Galvanizado
P16	3,00 x 2,10	Giratório 3 folhas	Porta giratória com 3 folhas com com aço de alta resistência, blindagem balística, sistema de rotação de baixo ruído e detector de metais.	Alumínio e Vidro
P17	1,60 x 2,10	Vai e Vem	Porta em madeira de Lei almofadada	Madeira
P18	2,20 x 2,10	Abrir Dupla	Porta em madeira de Lei almofadada	Madeira
P19	0,70 x 2,10	Abrir Simples	Porta em madeira de Lei almofadada	Madeira
P20	0,90 x 1,90	Abrir Simples	Porta sem tranca em material lavável e antivandálico, instalada a 30cm do piso e alinafa com altura final da parede	Madeira
P21	1,00 x 1,90	Abrir Simples	Porta de Madeira com Laminado Melamínico, com Visor com vidro multilaminado de segurança e antivandálica.	Madeira
P22	0,90 x 1,90	Abrir Simples	Porta de Madeira com Laminado Melamínico, com Visor com vidro multilaminado de segurança e antivandálica.	Madeira
P23	0,90 x 1,90	Abrir Simples	Porta sem tranca em material lavável e antivandálico com chapa em aço na parte inferior para proteção contra e impacto e instalada a 30cm do piso e alinada com altura final de parede	Madeira
P24	0,90 x 2,10	Abrir Simples	Porta blindada à prova de balas, classe de resistência balística compatível com nível III-A da norma NIJ 0108.01	Aço
P25	0,90 x 2,10	Abrir Simples	Porta de vidro temperado incolor 10 mm, com 3 Faixas de segurança para vidro em adesivo de vinil jateado.	Vidro
P26	1,20 x 2,10	Abrir Simples	Porta em madeira de Lei almofadada	Madeira
P27	0,90 x 2,10	Abrir Simples	Porta de vidro temperado incolor 10 mm, com 3 Faixas de segurança para vidro em adesivo de vinil jateado.	Vidro
P28	0,80 x 2,10	Abrir Simples	Porta de vidro temperado incolor 10 mm, com 3 Faixas de segurança para vidro em adesivo de vinil jateado.	Vidro
P29	0,90 x 2,10	Correr	Porta em madeira de Lei almofadada	Madeira

TABELA DE PORTÕES

CÓDIGO	DIMENSÕES	ABERTURA	ESPECIFICAÇÃO	Material
PG01	3,80 x 2,50	Abrir Simples	Portão de garagem, estrutura em aço carbono galvanizado com travessas de reforço e fechamento em chapas metálicas	Aço Galvanizado
PG02	6,20 x 2,50	Correr	Portão de garagem, estrutura em aço carbono galvanizado com travessas de reforço e fechamento em chapas metálicas	Aço Galvanizado

TABELA DE JANELAS

CÓDIGO	DIMENSÕES	PEITORIL	ABERTURA	ESPECIFICAÇÃO	MATERIAL
J01	2,40 x 1,20	1,10	Correr 2 folhas	Janela em caixilho de alumínio anodizado preto com vidro	Alumínio e Vidro
J02	1,20 x 0,60	1,80	Correr 2 folhas	Janela em caixilho de alumínio anodizado preto com vidro	Alumínio e Vidro
J03	1,20 x 1,20	1,10	Correr 2 folhas	Janela em caixilho de alumínio anodizado preto com vidro	Alumínio e Vidro
J04	3,60 x 1,80	0,60	Correr 2 folhas	Janela com bandeira inferior em caixilho de alumínio anodizado preto com vidro	Alumínio e Vidro
J05	1,80 x 1,10	1,10	Correr 2 folhas	Janela em caixilho de alumínio anodizado preto com vidro	Alumínio e Vidro
J06	1,80 x 0,60	1,80	Basculante	Janela em caixilho de alumínio anodizado preto com vidro	Alumínio e Vidro
J07	1,80 x 1,60	0,60	Basculante	Janela em caixilho de alumínio anodizado preto com vidro	Alumínio e Vidro
J08	4,80 x 0,60	1,80	Fixa	Janela em caixilho de alumínio anodizado preto com vidro	Alumínio e Vidro
J09	2,40 x 1,60	0,60	Correr 2 folhas	Janela com bandeira inferior em caixilho de alumínio anodizado preto com vidro	Alumínio e Vidro
J10	0,60 x 0,60	1,80	Basculante	Janela em caixilho de alumínio anodizado preto com vidro	Alumínio e Vidro
J11	1,80 x 1,20	1,10	Correr 2 folhas	Janela em caixilho de alumínio anodizado preto com vidro com grade de proteção no lado externo	Alumínio e Vidro
J12	0,60 x 0,60	1,80	Basculante	Janela em caixilho de alumínio anodizado preto com vidro com grade de proteção no lado externo	Alumínio e Vidro
J13	1,80 x 2,60	0,00	Fixa	Janela em caixilho de alumínio anodizado preto com vidro	Alumínio e Vidro
J14	1,20 x 2,50	0,00	Fixa	Janela em caixilho de alumínio anodizado preto com vidro	Alumínio e Vidro
J15	0,90 x 1,00	1,10	Correr 2 folhas	Janela em caixilho de alumínio anodizado preto com vidro	Alumínio e Vidro
J16	1,00 x 0,85	0,15	Veneziana	Janelas de inspeção em dutos de ventilação para antecâmaras executadas em chapa metálica galvanizada	Aço Galvanizado
J17	1,00 x 0,85	2,90	Veneziana	Janelas de inspeção em dutos de ventilação para antecâmaras executadas em chapa metálica galvanizada	Aço Galvanizado
J18	1,20 x 0,85	0,15	Veneziana	Janelas de inspeção em dutos de ventilação para antecâmaras executadas em chapa metálica galvanizada	Aço Galvanizado
J19	1,20 x 0,85	2,90	Veneziana	Janelas de inspeção em dutos de ventilação para antecâmaras executadas em chapa metálica galvanizada	Aço Galvanizado
J20	1,10 x 0,80	1,10	Veneziana	Janela em caixilho de alumínio anodizado preto com vidro de segurança aramado e temperado	Alumínio e Vidro

TABELA DE COBOGÓS

CÓDIGO	DIMENSÕES	PEITORIL	ABERTURA	ESPECIFICAÇÃO	MATERIAL
CB01	1,95 x 0,64	1,80	Cobogó	Cobogó de cimento padrão 9 furos (0,32 x 0,32 cm a un.)	Concreto
CB02	0,32 x 0,32	1,80	Cobogó	Cobogó de cimento padrão 9 furos (0,32 x 0,32 cm a un.)	Concreto
CB03	3,52 x 0,64	1,80	Cobogó	Cobogó de cimento padrão 9 furos (0,32 x 0,32 cm a un.)	Concreto
CB04	7,36 x 0,64	1,80	Cobogó	Cobogó de cimento padrão 9 furos (0,32 x 0,32 cm a un.)	Concreto
CB05	5,76 x 0,64	1,80	Cobogó	Cobogó de cimento padrão 9 furos (0,32 x 0,32 cm a un.)	Concreto
CB06	6,96 x 0,64	1,80	Cobogó	Cobogó de cimento padrão 9 furos (0,32 x 0,32 cm a un.)	Concreto

TABELA DE BANCADAS

CÓDIGO	DIMENSÕES	ALTURA	ESPECIFICAÇÃO
B01	0,60 x 0,75	0,60	Bancada em granito polido, tipo São Gabriel, espessura mínima de 20 mm
B02	0,60 x 1,50	0,80	Bancada em granito polido, tipo São Gabriel, espessura mínima de 20 mm
B03	0,50 x 1,20	0,80	Bancada em granito polido, tipo São Gabriel, espessura mínima de 20 mm
B03	0,60 x 1,60	0,80	Bancada em granito polido, tipo São Gabriel, espessura mínima de 20 mm
B05	0,70 x 2,25	0,80	Bancada em granito polido, tipo São Gabriel, espessura mínima de 20 mm
B06	0,60 x 2,15	0,80	Bancada em granito polido, tipo São Gabriel, espessura mínima de 20 mm
B07	0,70 x 3,00	0,80	Bancada em granito polido, tipo São Gabriel, espessura mínima de 20 mm
B08	0,70 x 2,50	0,80	Bancada em granito polido, tipo São Gabriel, espessura mínima de 20 mm
B09	0,60 x 4,00	0,80	Bancada em granito polido, tipo São Gabriel, espessura mínima de 20 mm
B10	0,50 x 0,75	0,80	Bancada em granito polido, tipo São Gabriel, espessura mínima de 20 mm
B11	0,60 x 3,15	0,80	Bancada em granito polido, tipo São Gabriel, espessura mínima de 20 mm
B12	0,70 x 4,20	0,80	Bancada em granito polido, tipo São Gabriel, espessura mínima de 20 mm
B13	0,60 x 1,20	0,80	Bancada em granito polido, tipo São Gabriel, espessura mínima de 20 mm
B14	0,60 x 2,40	0,80	Bancada em granito polido, tipo São Gabriel, espessura mínima de 20 mm
B15	0,60 X 5,50	0,80	Bancada em granito polido, tipo São Gabriel, espessura mínima de 20 mm
B16	0,60 x 3,40	0,80	Bancada em granito polido, tipo São Gabriel, espessura mínima de 20 mm

OBSERVAÇÕES

- Todas as medidas presentes no projeto estão em metros e devem ser previamente conferidas em cada etapa e in loco para execução do projeto;
- Para todas as fases de execução do módulo deve-se conferir as compatibilizações e as medidas das vedações executadas a fim de não haver incompatibilidades e instalações aparentes;
- Deve-se seguir à risca a especificação e medidas de pé direito e níveis que constam no projeto arquitetônico;
- O vão de todas as esquadrias (portas e janelas) devem constar com verga/contraverga conforme detalhamentos presentes no projeto estrutural;
- Em caso de sinistro os dispositivos do sistema automáticos de segurança das portas de correr serão acionados e as portas permanecerão abertas;
- Em caso de sinistro ou falta de energia, os dispositivos de catracas e portas giratórias serão liberados e desarmados;
- Os painéis e peles de vidros utilizados na edificação deverão ser em Vidro de segurança laminados ou aramados como previsto em item 4.8.2.1 da NBR 7199;
- As instalações elétricas e hidráulicas devem seguir as locações presentes no projeto de arquitetura e particularidades devem ser conferidos nos projetos complementares próprios;
- Ressalta-se que os materiais e serviços somente poderão ser alterados havendo falta dos mesmos no mercado ou retirada de linha do fabricante sendo necessário aprovação mediante consulta prévia aos autores do projeto e órgão responsável;
- Os vidros de segurança a serem empregados deverão ser do tipo laminado ou aramado, atendendo rigorosamente ao disposto no item 4.8.2.1 da NBR 7199. Tais tipologias conferem maior resistência ao impacto e garantem, em caso de ruptura, que os fragmentos permaneçam aderidos à película ou retidos pela malha metálica, reduzindo o risco de acidentes e assegurando a proteção dos usuários e a integridade do ambiente;
- Pontos georeferenciados com gnss geodésico de tripla frequência datum sirgas2000 com meridiano central -39.

LEGENDA AMBIENTES

Fórum Criminal - Prédio Principal - 6º Pavimento	
AMBIENTES	ÁREA (m²)
Hall Elevadores Público	48,21 m²
Hall Elevadores Servidores	35,07 m²
Carpintaria	49,30 m²
Sanitário PCD	3,53 m²
Copa	17,02 m²
Acesso Hall	31,62 m²
Antecâmara 01	13,62 m²
Escada Emergência 01	35,42 m²
Estacionamento Servidores 02	962,96 m²
Antecâmara 02	6,57 m²
Escada Emergência 02	20,32 m²
Antecâmara 03	6,57 m²
Escada Emergência 03	20,32 m²
Fórum Criminal - Prédio Rampa - 6º Pavimento	
Circulação Rampa	312,38 m²
Fórum Criminal - Prédio Garagem - 5º Pavimento	
Estacionamento	1635,90 m²
Hall Elevador	7,60 m²
Escada de Emergência	19,21 m²
TOTAL	**3225,62 m²**

TABELA DE ACABAMENTOS

Simbologia	Código	Material	Especificação
ESPECIFICAÇÃO DE PISO			
○	1	Piso Vinílico em manta	Placa Modular Termoplástica com Piso Antiestático Vinílico na Cor Cinza Chumbo.
	2	Piso com Carpete	Placa Modular Termoplástica com Carpete em Placas na Cor Cinza Chumbo.
	3	Piso Porcelanato 60x60	Placa Modular Termoplástica com Porcelanato Técnico 60x60.
	4	Piso Industrial	Piso Industrial de Alta Resistência - e= 12mm, com Juntas de Dilatação, Com Pintura Para a Demarcação de Vagas.
	5	Piso Cimentado	Piso Cimentado
	6	Piso em concreto armado	Piso em Concreto Armado com Acabamento Antiderrapante.
	7	Piso porcelanato Técnico 60x60	Porcelanato Técnico na Cor Cimento Avorio, 60x60cm, Fab. Biancogrés ou Equivalente Técnico.
ESPECIFICAÇÃO DE PAREDE			
△	21	Pintura na Cor Branco	Pintura na Cor Branco Neve com Acabamento Fosco, Fabricante Suvinil ou Coral.
	22	Porcelanato	Porcelanato Antartida Lina 30x60, Código 204314E, Linha White Home, Fab. Portobello ou Equivalente Técnico.
ESPECIFICAÇÃO DE TETO			
□	31	Concreto Aparente	Concreto Aparente
	32	Forro em Gesso Removível	Forro em Gesso Removível em Placas Pré-Moldadas 12,5mm, 125x62,5cm na Cor Branco Liso, Modelo Gyprex, Fabricante Placo ou Equivalente Técnico.
	33	Forro em Gesso Acartonado	Forro Monolítico de Gesso Acartonado, e= 12,5mm, Modelo Placostil F530, Fab. Placo ou Equivalente.
	34	Forro Acústico	Forro Acústico ou Equivalente.
	35	Pintura na Cor Branco Neve	Pintura na Cor Branco Neve com Acabamento Fosco, Fabricante Suvinil ou Coral.
	36	Pintura Texturizada Cor Branco	Pintura Texturizada ou Similar, Cor Branco.
	37	Laje com Pintura Cor Branco	Laje com Pintura na Cor Branco Neve com Acabamento Fosco, Fabricante Suvinil ou Coral. Sem Forro.

TRIBUNAL DE JUSTIÇA DO ESTADO DA BAHIA
SEAD - SECRETARIA DE ADMINISTRAÇÃO
DEA - DIRETORIA DE ENGENHARIA ARQUITETURA
CPROJ - COORDENAÇÃO DE PROJETOS ARQUITETÔNICOS

UNIDADE: Anteprojeto - Fórum de Justiça Criminal
PROJETO: ARQUITETURA
ENDEREÇO: Rua Padre Casemiro Quiroga, Imbui, Salvador/BA – Brasil CEP 41720-400
PR.Nº: AR-14
PRANCHA: Planta Baixa - 6º Pav.
AUTOR DO PROJETO: Thaís Bozani Barreto
CAU/CREA: A247950-8
ARQUIVO: SSA_FCI_ARQ_PL_AP_IMBUI_R00
COORDENAÇÃO: Carlos Raphael M. de Lemos
DESENHO: Equipe ML
DATA: ABR/2025
ESCALA: Ind.
ENDEREÇO ARQUIVO:
Folha Customizada - 2100 x 594 mm
COSTUMIZADA
ARQUIVO - SSA_FCI_ARQ_PL_AP_IMBUI_R00.dwg

TABELA DE PORTAS				
CÓDIGO	DIMENSÕES	ABERTURA	ESPECIFICAÇÃO	Material
P01	1,10 x 2,10	Abrir Simples	Porta corta-fogo em chapa de aço galvanizado	Aço Galvanizado
P02	0,90 x 2,10	Abrir Simples	Porta em madeira de Lei almofadada	Madeira
P03	1,10 x 2,10	Correr	Porta em madeira de Lei almofadada	Madeira
P04	0,80 x 2,10	Abrir Simples	Porta de Madeira com Laminado Melamínico.	Madeira
P05	0,60 x 2,10	Abrir Simples	Porta Veneziana Metálica	Aço Galvanizado
P06	0,80 x 1,60	Abrir Simples	Porta em compensado NAVAL revestido com laminado	Madeira
P07	1,80 x 2,10	Abrir Dupla	Porta de vidro temperado incolor 10 mm, com 3 Faixas de segurança para vidro em adesivo de vinil jateado.	Vidro
P08	1,40 x 2,10	Vai e vem	Porta de Madeira com Laminado Melamínico.	Madeira
P09	0,90 x 2,10	Abrir Simples	Porta de Madeira com Laminado Melamínico.	Madeira
P10	0,70 x 2,10	Correr	Porta de Madeira com Laminado Melamínico.	Madeira
P11	1,40 x 2,10	Abrir Dupla	Porta de vidro temperado incolor 10 mm, com 3 Faixas de segurança para vidro em adesivo de vinil jateado.	Vidro
P12	3,20 x 2,10	Correr 2 folhas	Porta de vidro temperado incolor 10 mm, com 3 Faixas de segurança para vidro em adesivo de vinil jateado.	Vidro
P13	1,25 x 2,10	Correr 1 folha	Porta de vidro temperado incolor 10 mm, com 3 Faixas de segurança para vidro em adesivo de vinil jateado.	Vidro
P14	6,00 x 3,00	Correr 2 folhas	Porta de vidro temperado incolor 10 mm, com 3 Faixas de segurança para vidro em adesivo de vinil jateado.	Vidro
P15	2,20 x 2,10	Abrir Dupla	Porta corta-fogo em chapa de aço galvanizado	Aço Galvanizado
P16	3,00 x 2,10	Giratório 3 folhas	Porta giratória com 3 folhas com com aço de alta resistência, blindagem balística, sistema de rotação de baixo ruído e detector de metais.	Alumínio e Vidro
P17	1,60 x 2,10	Vai e Vem	Porta em madeira de Lei almofadada	Madeira
P18	2,20 x 2,10	Abrir Dupla	Porta em madeira de Lei almofadada	Madeira
P19	0,70 x 2,10	Abrir Simples	Porta em madeira de Lei almofadada	Madeira
P20	0,90 x 1,90	Abrir Simples	Porta sem tranca em material lavável e antivandálico, instalada a 30cm do piso e alinafa com altura final da parede	Madeira
P21	1,00 x 1,90	Abrir Simples	Porta de Madeira com Laminado Melamínico, com Visor com vidro multilaminado de segurança e antivandálica.	Madeira
P22	0,90 x 1,90	Abrir Simples	Porta de Madeira com Laminado Melamínico, com Visor com vidro multilaminado de segurança e antivandálica.	Madeira
P23	0,90 x 1,90	Abrir Simples	Porta sem tranca em material lavável e antivandálico com chapa em aço na parte inferior para proteção contra e impacto e instalada a 30cm do piso e alinada com altura final da parede	Madeira
P24	0,90 x 2,10	Abrir Simples	Porta blindada à prova de balas, classe de resistência balística compatível com nível III-A da norma NIJ 0108.01	Aço
P25	0,90 x 2,10	Abrir Simples	Porta de vidro temperado incolor 10 mm, com 3 Faixas de segurança para vidro em adesivo de vinil jateado.	Vidro
P26	1,20 x 2,10	Abrir Simples	Porta em madeira de Lei almofadada	Madeira
P27	0,90 x 2,10	Abrir Simples	Porta de vidro temperado incolor 10 mm, com 3 Faixas de segurança para vidro em adesivo de vinil jateado.	Vidro
P28	0,80 x 2,10	Abrir Simples	Porta de vidro temperado incolor 10 mm, com 3 Faixas de segurança para vidro em adesivo de vinil jateado.	Vidro
P29	0,90 x 2,10	Correr	Porta em madeira de Lei almofadada	Madeira

TABELA DE PORTÕES				
CÓDIGO	DIMENSÕES	ABERTURA	ESPECIFICAÇÃO	Material
PG01	3,80 x 2,50	Abrir Dupla	Portão de garagem, estrutura em aço carbono galvanizado com travessas de reforço e fechamento em chapas metálicas	Aço Galvanizado
PG02	6,20 x 2,50	Correr	Portão de garagem, estrutura em aço carbono galvanizado com travessas de reforço e fechamento em chapas metálicas	Aço Galvanizado

TABELA DE JANELAS					
CÓDIGO	DIMENSÕES	PEITORIL	ABERTURA	ESPECIFICAÇÃO	MATERIAL
J01	2,40 x 1,20	1,10	Correr 2 folhas	Janela em caixilho de alumínio anodizado preto com vidro	Alumínio e Vidro
J02	1,20 x 0,60	1,80	Correr 2 folhas	Janela em caixilho de alumínio anodizado preto com vidro	Alumínio e Vidro
J03	1,20 x 1,20	1,10	Correr 2 folhas	Janela em caixilho de alumínio anodizado preto com vidro	Alumínio e Vidro
J04	3,60 x 1,80	0,60	Correr 2 folhas	Janela com bandeira inferior em caixilho de alumínio anodizado preto com vidro	Alumínio e Vidro
J05	1,80 x 1,10	1,10	Correr 2 folhas	Janela em caixilho de alumínio anodizado preto com vidro	Alumínio e Vidro
J06	1,80 x 0,60	1,80	Basculante	Janela em caixilho de alumínio anodizado preto com vidro	Alumínio e Vidro
J07	1,80 x 1,60	0,60	Basculante	Janela em caixilho de alumínio anodizado preto com vidro	Alumínio e Vidro
J08	4,80 x 0,60	1,80	Fixa	Janela em caixilho de alumínio anodizado preto com vidro	Alumínio e Vidro
J09	2,40 x 1,60	0,60	Correr 2 folhas	Janela com bandeira inferior em caixilho de alumínio anodizado preto com vidro	Alumínio e Vidro
J10	0,60 x 0,60	1,80	Basculante	Janela em caixilho de alumínio anodizado preto com vidro	Alumínio e Vidro
J11	1,80 x 1,20	1,10	Correr 2 folhas	Janela em caixilho de alumínio anodizado preto com vidro com grade de proteção no lado externo	Alumínio e Vidro
J12	0,60 x 0,60	1,80	Basculante	Janela em caixilho de alumínio anodizado preto com vidro com grade de proteção no lado externo	Alumínio e Vidro
J13	1,80 x 2,60	0,00	Fixa	Janela em caixilho de alumínio anodizado preto com vidro	Alumínio e Vidro
J14	1,20 x 2,50	0,00	Fixa	Janela em caixilho de alumínio anodizado preto com vidro	Alumínio e Vidro
J15	0,90 x 1,00	1,10	Correr 2 folhas	Janela em caixilho de alumínio anodizado preto com vidro	Alumínio e Vidro
J16	1,00 x 0,85	0,15	Veneziana	Janelas de inspeção em dutos de ventilação para antecâmaras executadas em chapa metálica galvanizada	Aço Galvanizado
J17	1,00 x 0,85	2,90	Veneziana	Janelas de inspeção em dutos de ventilação para antecâmaras executadas em chapa metálica galvanizada	Aço Galvanizado
J18	1,20 x 0,85	0,15	Veneziana	Janelas de inspeção em dutos de ventilação para antecâmaras executadas em chapa metálica galvanizada	Aço Galvanizado
J19	1,20 x 0,85	2,90	Veneziana	Janelas de inspeção em dutos de ventilação para antecâmaras executadas em chapa metálica galvanizada	Aço Galvanizado
J20	1,10 x 0,80	1,10	Veneziana	Janela em caixilho de alumínio anodizado preto com vidro de segurança aramado e temperado	Alumínio e Vidro

TABELA DE COBOGÓS					
CÓDIGO	DIMENSÕES	PEITORIL	ABERTURA	ESPECIFICAÇÃO	MATERIAL
CB01	1,95 x 0,64	1,80	Cobogó	Cobogó de cimento padrão 9 furos (0,32 x 0,32 cm a un.)	Concreto
CB02	0,32 x 0,32	1,80	Cobogó	Cobogó de cimento padrão 9 furos (0,32 x 0,32 cm a un.)	Concreto
CB03	3,52 x 0,64	1,80	Cobogó	Cobogó de cimento padrão 9 furos (0,32 x 0,32 cm a un.)	Concreto
CB04	7,36 x 0,64	1,80	Cobogó	Cobogó de cimento padrão 9 furos (0,32 x 0,32 cm a un.)	Concreto
CB05	5,76 x 0,64	1,80	Cobogó	Cobogó de cimento padrão 9 furos (0,32 x 0,32 cm a un.)	Concreto
CB06	6,96 x 0,64	1,80	Cobogó	Cobogó de cimento padrão 9 furos (0,32 x 0,32 cm a un.)	Concreto

TABELA DE BANCADAS			
CÓDIGO	DIMENSÕES	ALTURA	ESPECIFICAÇÃO
B01	0,60 x 0,75	0,60	Bancada em granito polido, tipo São Gabriel, espessura mínima de 20 mm
B02	0,60 x 1,50	0,80	Bancada em granito polido, tipo São Gabriel, espessura mínima de 20 mm
B03	0,50 x 1,20	0,80	Bancada em granito polido, tipo São Gabriel, espessura mínima de 20 mm
B03	0,60 x 1,60	0,80	Bancada em granito polido, tipo São Gabriel, espessura mínima de 20 mm
B05	0,70 x 2,25	0,80	Bancada em granito polido, tipo São Gabriel, espessura mínima de 20 mm
B06	0,60 x 2,15	0,80	Bancada em granito polido, tipo São Gabriel, espessura mínima de 20 mm
B07	0,70 x 3,00	0,80	Bancada em granito polido, tipo São Gabriel, espessura mínima de 20 mm
B08	0,70 x 2,50	0,80	Bancada em granito polido, tipo São Gabriel, espessura mínima de 20 mm
B09	0,60 x 4,00	0,80	Bancada em granito polido, tipo São Gabriel, espessura mínima de 20 mm
B10	0,50 x 0,75	0,80	Bancada em granito polido, tipo São Gabriel, espessura mínima de 20 mm
B11	0,60 x 3,15	0,80	Bancada em granito polido, tipo São Gabriel, espessura mínima de 20 mm
B12	0,70 x 4,20	0,80	Bancada em granito polido, tipo São Gabriel, espessura mínima de 20 mm
B13	0,60 x 1,20	0,80	Bancada em granito polido, tipo São Gabriel, espessura mínima de 20 mm
B14	0,60 x 2,40	0,80	Bancada em granito polido, tipo São Gabriel, espessura mínima de 20 mm
B15	0,60 X 5,50	0,80	Bancada em granito polido, tipo São Gabriel, espessura mínima de 20 mm
B16	0,60 x 3,40	0,80	Bancada em granito polido, tipo São Gabriel, espessura mínima de 20 mm

LEGENDA AMBIENTES	
Fórum Criminal - Prédio Principal - 7° Pavimento	
AMBIENTES	ÁREA (m²)
Hall Elevadores Público	48,21 m²
Hall Elevadores Servidores	35,07 m²
Convívio Manutenção	49,30 m²
Sanitário PCD	3,53 m²
Copa	17,02 m²
Acesso Hall	31,62 m²
Antecâmara 01	13,62 m²
Escada Emergência 01	35,42 m²
Estacionamento Servidores 03	962,96 m²
Antecâmara 02	6,57 m²
Escada Emergência 02	20,32 m²
Antecâmara 03	6,57 m²
Escada Emergência 03	20,32 m²
Fórum Criminal - Prédio Rampa - 7° Pavimento	
Circulação Rampa	312,38 m²
TOTAL	**1.562,91 m²**

TABELA DE ACABAMENTOS			
Simbologia	Código	Material	Especificação
ESPECIFICAÇÃO DE PISO			
○	1	Piso Vinílico em manta	Placa Modular Termoplástica com Piso Antiestático Vinílico na Cor Cinza Chumbo.
	2	Piso com Carpete	Placa Modular Termoplástica com Carpete em Placas na Cor Cinza Chumbo.
	3	Piso Porcelanato 60x60	Placa Modular Termoplástica com Porcelanato Técnico 60x60.
	4	Piso Industrial	Piso Industrial de Alta Resistência - e= 12mm, com Juntas de Dilatação, Com Pintura Para a Demarcação de Vagas.
	5	Piso Cimentado	Piso Cimentado
	6	Piso em concreto armado	Piso em Concreto Armado com Acabamento Antiderrapante.
	7	Piso porcelanato Técnico 60x60	Porcelanato Técnico na Cor Cimento Avorio, 60x60cm, Fab. Biancogrés ou Equivalente Técnico.
ESPECIFICAÇÃO DE PAREDE			
△	21	Pintura na Cor Branco	Pintura na Cor Branco Neve com Acabamento Fosco, Fabricante Suvinil ou Coral.
	22	Porcelanato	Porcelanato Antartida Lina 30x60, Código 204314E, Linha White Home, Fab. Portobello ou Equivalente Técnico.
ESPECIFICAÇÃO DE TETO			
□	31	Concreto Aparente	Concreto Aparente
	32	Forro em Gesso Removível	Forro em Gesso Removível em Placas Pré-Moldadas 12,5mm, 125x62,5cm na Cor Branco Liso, Modelo Gyprex, Fabricante Placo ou Equivalente Técnico.
	33	Forro em Gesso Acartonado	Forro Monolítico de Gesso Acartonado, e= 12,5mm, Modelo Placostil F530, Fab. Placo ou Equivalente.
	34	Forro Acústico	Forro Acústico ou Equivalente.
	35	Pintura na Cor Branco Neve	Pintura na Cor Branco Neve com Acabamento Fosco, Fabricante Suvinil ou Coral.
	36	Pintura Texturizada Cor Branco	Pintura Texturizada ou Similar, Cor Branco.
	37	Laje com Pintura Cor Branco	Laje com Pintura na Cor Branco Neve com Acabamento Fosco, Fabricante Suvinil ou Coral. Sem Forro.

OBSERVAÇÕES

- Todas as medidas presentes no projeto estão em metros e devem ser previamente conferidas em cada etapa e in loco para execução do projeto;
- Para todas as fases de execução do módulo deve-se conferir as compatibilizações e as medidas das vedações executadas a fim de não haver incompatibilidades e instalações aparentes;
- Deve-se seguir à risca a especificação e medidas de pé direito e níveis que constam no projeto arquitetônico;
- O vão de todas as esquadrias (portas e janelas) devem constar com verga/contraverga conforme detalhamentos presentes no projeto estrutural;
- Em caso de sinistro os dispositivos do sistema automáticos de segurança das portas de correr serão acionados e as portas permanecerão abertas;
- Em caso de sinistro ou falta de energia, os dispositivos de catracas e portas giratórias serão liberados e desarmados;
- Os painéis e peles de vidros utilizados na edificação deverão ser em Vidro de segurança laminados ou aramados como previsto em item 4.8.2.1 da NBR 7199;
- As instalações elétricas e hidráulicas devem seguir as locações presentes no projeto de arquitetura e particularidades devem ser conferidos nos projetos complementares próprios;
- Ressalta-se que os materiais e serviços somente poderão ser alterados havendo falta dos mesmos no mercado ou retirada de linha do fabricante sendo necessário aprovação mediante consulta prévia aos autores do projeto e órgão responsável;
- Os vidros de segurança a serem empregados deverão ser do tipo laminado ou aramado, atendendo rigorosamente ao disposto no item 4.8.2.1 da NBR 7199. Tais tipologias conferem maior resistência ao impacto e garantem, em caso de ruptura, que os fragmentos permaneçam aderidos à película ou retidos pela malha metálica, reduzindo o risco de acidentes e assegurando a proteção dos usuários e a integridade do ambiente;
- Pontos georeferenciados com gnss geodésico de tripla frequência datum sirgas2000 com meridiano central -39.

ML ENGENHARIA & PROJETOS

TRIBUNAL DE JUSTIÇA DO ESTADO DA BAHIA
SEAD - SECRETARIA DE ADMINISTRAÇÃO
DEA - DIRETORIA DE ENGENHARIA ARQUITETURA
CPROJ COORDENAÇÃO DE PROJETOS ARQUITETÔNICOS

UNIDADE: Anteprojeto - Fórum de Justiça Criminal	PROJETO: ARQUITETURA
ENDEREÇO: Rua Padre Casemiro Quiroga, Imbui, Salvador/BA – Brasil CEP 41720-400	PR.Nº: AR-15
PRANCHA: Planta Baixa - 7º Pav.	
AUTOR DO PROJETO: Thaís Bozani Barreto — CAU/CREA: A247950-8	ARQUIVO: SSA_FCI_ARQ_PL_AP_IMBUI_R00
COORDENAÇÃO: Carlos Raphael M. de Lemos — DESENHO: Equipe ML	DATA: ABR/2025 — ESCALA: Ind.
ENDEREÇO ARQUIVO: \\psyche\ProjetosDEA\01–CPROJ\01–PROJETOS\01–SALVADOR\FÓRUNS\FÓRUM CRIMINAL – IMBUI\ANTEPROJETO\02_Arquitetura\01.4_NOVO FÓRUM CRIMINAL	

ARQUIVO - SSA_FCI_ARQ_PL_AP_IMBUI_R00.dwg

Folha Customizada - 2100 x 594 mm

COSTUMIZADA

01 Planta Baixa - 8º Pav.
1/75

TABELA DE PORTAS

CÓDIGO	DIMENSÕES	ABERTURA	ESPECIFICAÇÃO	Material
P01	1,10 x 2,10	Abrir Simples	Porta corta-fogo em chapa de aço galvanizado	Aço Galvanizado
P02	0,90 x 2,10	Abrir Simples	Porta em madeira de Lei almofadada	Madeira
P03	1,10 x 2,10	Correr	Porta em madeira de Lei almofadada	Madeira
P04	0,80 x 2,10	Abrir Simples	Porta de Madeira com Laminado Melamínico.	Madeira
P05	0,60 x 2,10	Abrir Simples	Porta Veneziana Metálica	Aço Galvanizado
P06	0,80 x 1,60	Abrir Simples	Porta em compensado NAVAL revestido com laminado	Madeira
P07	1,80 x 2,10	Abrir Dupla	Porta de vidro temperado incolor 10 mm, com 3 Faixas de segurança para vidro em adesivo de vinil jateado.	Vidro
P08	1,40 x 2,10	Vai e vem	Porta de Madeira com Laminado Melamínico.	Madeira
P09	0,90 x 2,10	Abrir Simples	Porta de Madeira com Laminado Melamínico.	Madeira
P10	0,70 x 2,10	Correr	Porta de Madeira com Laminado Melamínico.	Madeira
P11	1,40 x 2,10	Abrir Dupla	Porta de vidro temperado incolor 10 mm, com 3 Faixas de segurança para vidro em adesivo de vinil jateado.	Vidro
P12	3,20 x 2,10	Correr 2 folhas	Porta de vidro temperado incolor 10 mm, com 3 Faixas de segurança para vidro em adesivo de vinil jateado.	Vidro
P13	1,25 x 2,10	Correr 1 folha	Porta de vidro temperado incolor 10 mm, com 3 Faixas de segurança para vidro em adesivo de vinil jateado.	Vidro
P14	6,00 x 3,00	Correr 2 folhas	Porta de vidro temperado incolor 10 mm, com 3 Faixas de segurança para vidro em adesivo de vinil jateado.	Vidro
P15	2,20 x 2,10	Abrir Dupla	Porta corta-fogo em chapa de aço galvanizado	Aço Galvanizado
P16	3,00 x 2,10	Giratório 3 folhas	Porta giratória com 3 folhas com com aço de alta resistência, blindagem balística, sistema de rotação de baixo ruído e detector de metais.	Alumínio e Vidro
P17	1,60 x 2,10	Vai e Vem	Porta em madeira de Lei almofadada	Madeira
P18	2,20 x 2,10	Abrir Dupla	Porta em madeira de Lei almofadada	Madeira
P19	0,70 x 2,10	Abrir Simples	Porta em madeira de Lei almofadada	Madeira
P20	0,90 x 1,90	Abrir Simples	Porta sem tranca em material lavável e antivandálico, instalada a 30cm do piso e alinafa com altura final da parede	Madeira
P21	1,00 x 1,90	Abrir Simples	Porta de Madeira com Laminado Melamínico, com Visor com vidro multilaminado de segurança e antivandálica.	Madeira
P22	0,90 x 1,90	Abrir Simples	Porta de Madeira com Laminado Melamínico, com Visor com vidro multilaminado de segurança e antivandálica.	Madeira
P23	0,90 x 1,90	Abrir Simples	Porta sem tranca em material lavável e antivandálico com chapa em aço na parte inferior para proteção contra e impacto e instalada a 30cm do piso e alinada com altura final da parede	Madeira
P24	0,90 x 2,10	Abrir Simples	Porta blindada à prova de balas, classe de resistência balística compatível com nível III-A da norma NIJ 0108.01	Aço
P25	0,90 x 2,10	Abrir Simples	Porta de vidro temperado incolor 10 mm, com 3 Faixas de segurança para vidro em adesivo de vinil jateado.	Vidro
P26	1,20 x 2,10	Abrir Simples	Porta em madeira de Lei almofadada	Madeira
P27	0,90 x 2,10	Abrir Simples	Porta de vidro temperado incolor 10 mm, com 3 Faixas de segurança para vidro em adesivo de vinil jateado.	Vidro
P28	0,80 x 2,10	Abrir Simples	Porta de vidro temperado incolor 10 mm, com 3 Faixas de segurança para vidro em adesivo de vinil jateado.	Vidro
P29	0,90 x 2,10	Correr	Porta em madeira de Lei almofadada	Madeira

TABELA DE PORTÕES

CÓDIGO	DIMENSÕES	ABERTURA	ESPECIFICAÇÃO	Material
PG01	3,80 x 2,50	Abrir Dupla	Portão de garagem, estrutura em aço carbono galvanizado com travessas de reforço e fechamento em chapas metálicas	Aço Galvanizado
PG02	6,20 x 2,50	Correr	Portão de garagem, estrutura em aço carbono galvanizado com travessas de reforço e fechamento em chapas metálicas	Aço Galvanizado

TABELA DE JANELAS

CÓDIGO	DIMENSÕES	PEITORIL	ABERTURA	ESPECIFICAÇÃO	MATERIAL
J01	2,40 x 1,20	1,10	Correr 2 folhas	Janela em caixilho de alumínio anodizado preto com vidro	Alumínio e Vidro
J02	1,20 x 0,60	1,80	Correr 2 folhas	Janela em caixilho de alumínio anodizado preto com vidro	Alumínio e Vidro
J03	1,20 x 1,20	1,10	Correr 2 folhas	Janela em caixilho de alumínio anodizado preto com vidro	Alumínio e Vidro
J04	3,60 x 1,80	0,60	Correr 2 folhas	Janela com bandeira inferior em caixilho de alumínio anodizado preto com vidro	Alumínio e Vidro
J05	1,80 x 1,10	1,10	Correr 2 folhas	Janela em caixilho de alumínio anodizado preto com vidro	Alumínio e Vidro
J06	1,80 x 0,60	1,80	Basculante	Janela em caixilho de alumínio anodizado preto com vidro	Alumínio e Vidro
J07	1,80 x 1,60	0,60	Basculante	Janela em caixilho de alumínio anodizado preto com vidro	Alumínio e Vidro
J08	4,80 x 0,60	1,80	Fixa	Janela em caixilho de alumínio anodizado preto com vidro	Alumínio e Vidro
J09	2,40 x 1,60	0,60	Correr 2 folhas	Janela com bandeira inferior em caixilho de alumínio anodizado preto com vidro	Alumínio e Vidro
J10	0,60 x 0,60	1,80	Basculante	Janela em caixilho de alumínio anodizado preto com vidro	Alumínio e Vidro
J11	1,80 x 1,20	1,10	Correr 2 folhas	Janela em caixilho de alumínio anodizado preto com vidro com grade de proteção no lado externo	Alumínio e Vidro
J12	0,60 x 0,60	1,80	Basculante	Janela em caixilho de alumínio anodizado preto com vidro com grade de proteção no lado externo	Alumínio e Vidro
J13	1,80 x 2,60	0,00	Fixa	Janela em caixilho de alumínio anodizado preto com vidro	Alumínio e Vidro
J14	1,20 x 2,50	0,00	Fixa	Janela em caixilho de alumínio anodizado preto com vidro	Alumínio e Vidro
J15	0,90 x 1,00	1,10	Correr 2 folhas	Janela em caixilho de alumínio anodizado preto com vidro	Alumínio e Vidro
J16	1,00 x 0,85	0,15	Veneziana	Janelas de inspeção em dutos de ventilação para antecâmaras executadas em chapa metálica galvanizada	Aço Galvanizado
J17	1,00 x 0,85	2,90	Veneziana	Janelas de inspeção em dutos de ventilação para antecâmaras executadas em chapa metálica galvanizada	Aço Galvanizado
J18	1,20 x 0,85	0,15	Veneziana	Janelas de inspeção em dutos de ventilação para antecâmaras executadas em chapa metálica galvanizada	Aço Galvanizado
J19	1,20 x 0,85	2,90	Veneziana	Janelas de inspeção em dutos de ventilação para antecâmaras executadas em chapa metálica galvanizada	Aço Galvanizado
J20	1,10 x 0,80	1,10	Veneziana	Janela em caixilho de alumínio anodizado preto com vidro de segurança aramado e temperado	Alumínio e Vidro

TABELA DE COBOGÓS

CÓDIGO	DIMENSÕES	PEITORIL	ABERTURA	ESPECIFICAÇÃO	MATERIAL
CB01	1,95 x 0,64	1,80	Cobogó	Cobogó de cimento padrão 9 furos (0,32 x 0,32 cm a un.)	Concreto
CB02	0,32 x 0,32	1,80	Cobogó	Cobogó de cimento padrão 9 furos (0,32 x 0,32 cm a un.)	Concreto
CB03	3,52 x 0,64	1,80	Cobogó	Cobogó de cimento padrão 9 furos (0,32 x 0,32 cm a un.)	Concreto
CB04	7,36 x 0,64	1,80	Cobogó	Cobogó de cimento padrão 9 furos (0,32 x 0,32 cm a un.)	Concreto
CB05	5,76 x 0,64	1,80	Cobogó	Cobogó de cimento padrão 9 furos (0,32 x 0,32 cm a un.)	Concreto
CB06	6,96 x 0,64	1,80	Cobogó	Cobogó de cimento padrão 9 furos (0,32 x 0,32 cm a un.)	Concreto

TABELA DE BANCADAS

CÓDIGO	DIMENSÕES	ALTURA	ESPECIFICAÇÃO
B01	0,60 x 0,75	0,60	Bancada em granito polido, tipo São Gabriel, espessura mínima de 20 mm
B02	0,60 x 1,50	0,80	Bancada em granito polido, tipo São Gabriel, espessura mínima de 20 mm
B03	0,50 x 1,20	0,80	Bancada em granito polido, tipo São Gabriel, espessura mínima de 20 mm
B03	0,60 x 1,60	0,80	Bancada em granito polido, tipo São Gabriel, espessura mínima de 20 mm
B05	0,70 x 2,25	0,80	Bancada em granito polido, tipo São Gabriel, espessura mínima de 20 mm
B06	0,60 x 2,15	0,80	Bancada em granito polido, tipo São Gabriel, espessura mínima de 20 mm
B07	0,70 x 3,00	0,80	Bancada em granito polido, tipo São Gabriel, espessura mínima de 20 mm
B08	0,70 x 2,50	0,80	Bancada em granito polido, tipo São Gabriel, espessura mínima de 20 mm
B09	0,60 x 4,00	0,80	Bancada em granito polido, tipo São Gabriel, espessura mínima de 20 mm
B10	0,50 x 0,75	0,80	Bancada em granito polido, tipo São Gabriel, espessura mínima de 20 mm
B11	0,60 x 3,15	0,80	Bancada em granito polido, tipo São Gabriel, espessura mínima de 20 mm
B12	0,70 x 4,20	0,80	Bancada em granito polido, tipo São Gabriel, espessura mínima de 20 mm
B13	0,60 x 1,20	0,80	Bancada em granito polido, tipo São Gabriel, espessura mínima de 20 mm
B14	0,60 x 2,40	0,80	Bancada em granito polido, tipo São Gabriel, espessura mínima de 20 mm
B15	0,60 X 5,50	0,80	Bancada em granito polido, tipo São Gabriel, espessura mínima de 20 mm
B16	0,60 x 3,40	0,80	Bancada em granito polido, tipo São Gabriel, espessura mínima de 20 mm

OBSERVAÇÕES

- Todas as medidas presentes no projeto estão em metros e devem ser previamente conferidas em cada etapa e in loco para execução do projeto;
- Para todas as fases de execução do módulo deve-se conferir as compatibilizações e as medidas das vedações executadas a fim de não haver incompatibilidades e instalações aparentes;
- Deve-se seguir à risca a especificação e medidas de pé direito e níveis que constam no projeto arquitetônico;
- O vão de todas as esquadrias (portas e janelas) devem constar com verga/contraverga conforme detalhamentos presentes no projeto estrutural;
- Em caso de sinistro os dispositivos do sistema automáticos de segurança das portas de correr serão acionados e as portas permanecerão abertas;
- Em caso de sinistro ou falta de energia, os dispositivos de catracas e portas giratórias serão liberados e desarmados;
- Os painéis e peles de vidros utilizados na edificação deverão ser em Vidro de segurança laminados ou aramados como previsto em item 4.8.2.1 da NBR 7199;
- As instalações elétricas e hidráulicas devem seguir as locações presentes no projeto de arquitetura e particularidades devem ser conferidos nos projetos complementares próprios;
- Ressalta-se que os materiais e serviços somente poderão ser alterados havendo falta dos mesmos no mercado ou retirada de linha do fabricante sendo necessário aprovação mediante consulta prévia aos autores do projeto e órgão responsável;
- Os vidros de segurança a serem empregados deverão ser do tipo laminado ou aramado, atendendo rigorosamente ao disposto no item 4.8.2.1 da NBR 7199. Tais tipologias conferem maior resistência ao impacto e garantem, em caso de ruptura, que os fragmentos permaneçam aderidos à película ou retidos pela malha metálica, reduzindo o risco de acidentes e assegurando a proteção dos usuários e a integridade do ambiente;
- Pontos georeferenciados com gnss geodésico de tripla frequência datum sirgas2000 com meridiano central -39.

LEGENDA AMBIENTES

AMBIENTES	ÁREA (m²)
Fórum Criminal - Prédio Principal - 8º Pavimento	
Hall Elevadores Público	48,21 m²
Hall Elevadores Servidores	35,07 m²
Convívio Motoristas	49,30 m²
Sanitário PCD	3,53 m²
Copa	17,02 m²
Acesso Hall	31,62 m²
Antecâmara 01	13,62 m²
Escada Emergência 01	35,42 m²
Estacionamento Servidores 04	962,96 m²
Antecâmara 02	6,57 m²
Escada Emergência 02	20,32 m²
Antecâmara 03	6,57 m²
Escada Emergência 03	20,32 m²
Fórum Criminal - Prédio Rampa - 8º Pavimento	
Circulação Rampa	312,38 m²
TOTAL	**1.562,91 m²**

TABELA DE ACABAMENTOS

Simbologia	Código	Material	Especificação
ESPECIFICAÇÃO DE PISO			
○	1	Piso Vinílico em manta	Placa Modular Termoplástica com Piso Antiestático Vinílico na Cor Cinza Chumbo.
	2	Piso com Carpete	Placa Modular Termoplástica com Carpete em Placas na Cor Cinza Chumbo.
	3	Piso Porcelanato 60x60	Placa Modular Termoplástica com Porcelanato Técnico 60x60.
	4	Piso Industrial	Piso Industrial de Alta Resistência - e= 12mm, com Juntas de Dilatação, Com Pintura Para a Demarcação de Vagas.
	5	Piso Cimentado	Piso Cimentado
	6	Piso em concreto armado	Piso em Concreto Armado com Acabamento Antiderrapante.
	7	Piso porcelanato Técnico 60x60	Porcelanato Técnico na Cor Cimento Avorio, 60x60cm, Fab. Biancogrés ou Equivalente Técnico.
ESPECIFICAÇÃO DE PAREDE			
△	21	Pintura na Cor Branco	Pintura na Cor Branco Neve com Acabamento Fosco, Fabricante Suvinil ou Coral.
	22	Porcelanato	Porcelanato Antartida Lina 30x60, Código 204314E, Linha White Home, Fab. Portobello ou Equivalente Técnico.
ESPECIFICAÇÃO DE TETO			
□	31	Concreto Aparente	Concreto Aparente
	32	Forro em Gesso Removível	Forro em Gesso Removível em Placas Pré-Moldadas 12,5mm, 125x62,5cm na Cor Branco Liso, Modelo Gyprex, Fabricante Placo ou Equivalente Técnico.
	33	Forro em Gesso Acartonado	Forro Monolítico de Gesso Acartonado, e= 12,5mm, Modelo Placostil F530, Fab. Placo ou Equivalente.
	34	Forro Acústico	Forro Acústico ou Equivalente.
	35	Pintura na Cor Branco Neve	Pintura na Cor Branco Neve com Acabamento Fosco, Fabricante Suvinil ou Coral.
	36	Pintura Texturizada Cor Branco	Pintura Texturizada ou Similar, Cor Branco.
	37	Laje com Pintura Cor Branco	Laje com Pintura na Cor Branco Neve com Acabamento Fosco, Fabricante Suvinil ou Coral. Sem Forro.

TRIBUNAL DE JUSTIÇA DO ESTADO DA BAHIA
SEAD - SECRETARIA DE ADMINISTRAÇÃO
DEA - DIRETORIA DE ENGENHARIA ARQUITETURA
CPROJ COORDENAÇÃO DE PROJETOS ARQUITETÔNICOS

UNIDADE: Anteprojeto - Fórum de Justiça Criminal
PROJETO: ARQUITETURA
ENDEREÇO: Rua Padre Casemiro Quiroga, Imbui, Salvador/BA – Brasil CEP 41720-400
PR.Nº: AR-16
PRANCHA: Planta Baixa - 8º Pav.
AUTOR DO PROJETO: Thaís Bozani Barreto
CAU/CREA: A247950-8
ARQUIVO: SSA_FCI_ARQ_PL_AP_IMBUI_R00
COORDENAÇÃO: Carlos Raphael M. de Lemos
DESENHO: Equipe ML
DATA: ABR/2025
ESCALA: Ind.
ENDEREÇO ARQUIVO: \\psyche\ProjetosDEA\01-CPROJ\01-PROJETOS\01-SALVADOR\FÓRUNS\FÓRUM CRIMINAL - IMBUI\ANTEPROJETO\02_Arquitetura\01.4_NOVO FÓRUM CRIMINAL

ML ENGENHARIA & PROJETOS

ARQUIVO - SSA_FCI_ARQ_PL_AP_IMBUI_R00.dwg

Folha Customizada - 1600 x 594 mm
COSTUMIZADA

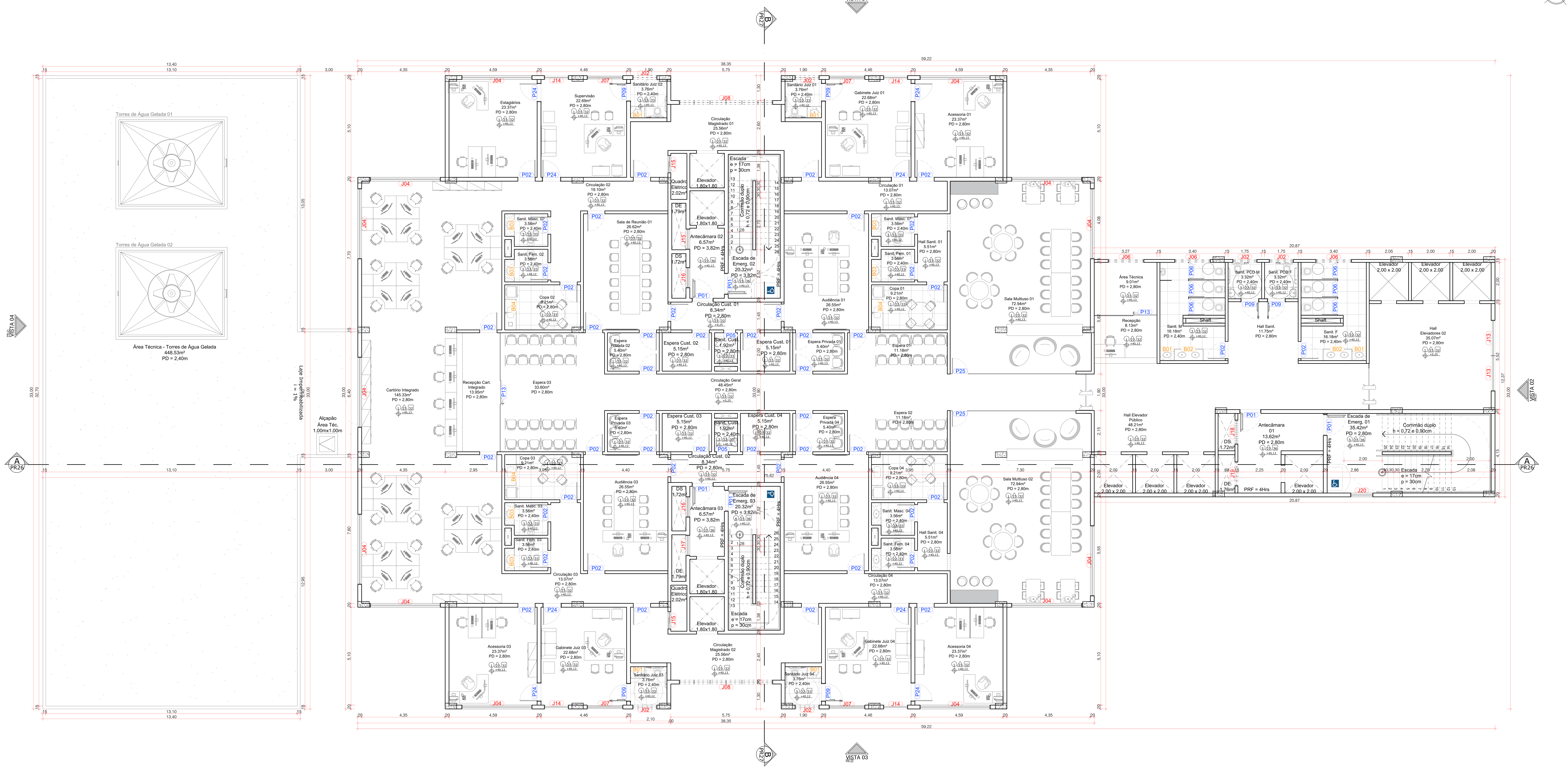

01 Planta Baixa - 9º Pav.

TABELA DE PORTAS

CÓDIGO	DIMENSÕES	ABERTURA	ESPECIFICAÇÃO	Material
P01	1,10 x 2,10	Abrir Simples	Porta corta-fogo em chapa de aço galvanizado	Aço Galvanizado
P02	0,90 x 2,10	Abrir Simples	Porta em madeira de Lei almofadada	Madeira
P03	1,10 x 2,10	Correr	Porta em madeira de Lei almofadada	Madeira
P04	0,80 x 2,10	Abrir Simples	Porta de Madeira com Laminado Melamínico.	Madeira
P05	0,60 x 2,10	Abrir Simples	Porta Veneziana Metálica	Aço Galvanizado
P06	0,80 x 1,60	Abrir Simples	Porta em compensado NAVAL revestido com laminado	Madeira
P07	1,80 x 2,10	Abrir Dupla	Porta de vidro temperado incolor 10 mm, com 3 Faixas de segurança para vidro em adesivo de vinil jateado.	Vidro
P08	1,40 x 2,10	Vai e vem	Porta de Madeira com Laminado Melamínico.	Madeira
P09	0,90 x 2,10	Abrir Simples	Porta de Madeira com Laminado Melamínico.	Madeira
P10	0,70 x 2,10	Correr	Porta de Madeira com Laminado Melamínico.	Madeira
P11	1,40 x 2,10	Abrir Dupla	Porta de vidro temperado incolor 10 mm, com 3 Faixas de segurança para vidro em adesivo de vinil jateado.	Vidro
P12	3,20 x 2,10	Correr 2 folhas	Porta de vidro temperado incolor 10 mm, com 3 Faixas de segurança para vidro em adesivo de vinil jateado.	Vidro
P13	1,25 x 2,10	Correr 1 folha	Porta de vidro temperado incolor 10 mm, com 3 Faixas de segurança para vidro em adesivo de vinil jateado.	Vidro
P14	6,00 x 3,00	Correr 2 folhas	Porta de vidro temperado incolor 10 mm, com 3 Faixas de segurança para vidro em adesivo de vinil jateado.	Vidro
P15	2,20 x 2,10	Abrir Dupla	Porta corta-fogo em chapa de aço galvanizado	Aço Galvanizado
P16	3,00 x 2,10	Giratório 3 folhas	Porta giratória com 3 folhas com com aço de alta resistência, blindagem balística, sistema de rotação de baixo ruído e detector de metais.	Alumínio e Vidro
P17	1,60 x 2,10	Vai e Vem	Porta em madeira de Lei almofadada	Madeira
P18	2,20 x 2,10	Abrir Dupla	Porta em madeira de Lei almofadada	Madeira
P19	0,70 x 2,10	Abrir Simples	Porta em madeira de Lei almofadada	Madeira
P20	0,90 x 1,90	Abrir Simples	Porta sem tranca em material lavável e antivandálico, instalada a 30cm do piso e alinafa com altura final da parede	Madeira
P21	1,00 x 1,90	Abrir Simples	Porta de Madeira com Laminado Melamínico, com Visor com vidro multilaminado de segurança e antivandálica.	Madeira
P22	0,90 x 1,90	Abrir Simples	Porta de Madeira com Laminado Melamínico, com Visor com vidro multilaminado de segurança e antivandálica.	Madeira
P23	0,90 x 1,90	Abrir Simples	Porta sem tranca em material lavável e antivandálico com chapa em aço na parte inferior para proteção contra e impacto e instalada a 30cm do piso e alinada com altura final da parede	Madeira
P24	0,90 x 2,10	Abrir Simples	Porta blindada à prova de balas, classe de resistência balística compatível com nível III-A da norma NIJ 0108.01	Aço
P25	0,90 x 2,10	Abrir Simples	Porta de vidro temperado incolor 10 mm, com 3 Faixas de segurança para vidro em adesivo de vinil jateado.	Vidro
P26	1,20 x 2,10	Abrir Simples	Porta em madeira de Lei almofadada	Madeira
P27	0,90 x 2,10	Abrir Simples	Porta de vidro temperado incolor 10 mm, com 3 Faixas de segurança para vidro em adesivo de vinil jateado.	Vidro
P28	0,80 x 2,10	Abrir Simples	Porta de vidro temperado incolor 10 mm, com 3 Faixas de segurança para vidro em adesivo de vinil jateado.	Vidro
P29	0,90 x 2,10	Correr	Porta em madeira de Lei almofadada	Madeira

TABELA DE PORTÕES

CÓDIGO	DIMENSÕES	ABERTURA	ESPECIFICAÇÃO	Material
PG01	3,80 x 2,50	Abrir Dupla	Portão de garagem, estrutura em aço carbono galvanizado com travessas de reforço e fechamento em chapas metálicas	Aço Galvanizado
PG02	6,20 x 2,50	Correr	Portão de garagem, estrutura em aço carbono galvanizado com travessas de reforço e fechamento em chapas metálicas	Aço Galvanizado

TABELA DE JANELAS

CÓDIGO	DIMENSÕES	PEITORIL	ABERTURA	ESPECIFICAÇÃO	MATERIAL
J01	2,40 x 1,20	1,10	Correr 2 folhas	Janela em caixilho de alumínio anodizado preto com vidro	Alumínio e Vidro
J02	1,20 x 0,60	1,80	Correr 2 folhas	Janela em caixilho de alumínio anodizado preto com vidro	Alumínio e Vidro
J03	1,20 x 1,20	1,10	Correr 2 folhas	Janela em caixilho de alumínio anodizado preto com vidro	Alumínio e Vidro
J04	3,60 x 1,80	0,60	Correr 2 folhas	Janela com bandeira inferior em caixilho de alumínio anodizado preto com vidro	Alumínio e Vidro
J05	1,80 x 1,10	1,10	Correr 2 folhas	Janela em caixilho de alumínio anodizado preto com vidro	Alumínio e Vidro
J06	1,80 x 0,60	1,80	Basculante	Janela em caixilho de alumínio anodizado preto com vidro	Alumínio e Vidro
J07	1,80 x 1,60	0,60	Basculante	Janela em caixilho de alumínio anodizado preto com vidro	Alumínio e Vidro
J08	4,80 x 0,60	1,80	Fixa	Janela em caixilho de alumínio anodizado preto com vidro	Alumínio e Vidro
J09	2,40 x 1,60	0,60	Correr 2 folhas	Janela com bandeira inferior em caixilho de alumínio anodizado preto com vidro	Alumínio e Vidro
J10	0,60 x 0,60	1,80	Basculante	Janela em caixilho de alumínio anodizado preto com vidro	Alumínio e Vidro
J11	1,80 x 1,20	1,10	Correr 2 folhas	Janela em caixilho de alumínio anodizado preto com vidro com grade de proteção no lado externo	Alumínio e Vidro
J12	0,60 x 0,60	1,80	Basculante	Janela em caixilho de alumínio anodizado preto com vidro com grade de proteção no lado externo	Alumínio e Vidro
J13	1,80 x 2,60	0,00	Fixa	Janela em caixilho de alumínio anodizado preto com vidro	Alumínio e Vidro
J14	1,20 x 2,50	0,00	Fixa	Janela em caixilho de alumínio anodizado preto com vidro	Alumínio e Vidro
J15	0,90 x 1,00	1,10	Correr 2 folhas	Janela em caixilho de alumínio anodizado preto com vidro	Alumínio e Vidro
J16	1,00 x 0,85	0,15	Veneziana	Janelas de inspeção em dutos de ventilação para antecâmaras executadas em chapa metálica galvanizada	Aço Galvanizado
J17	1,00 x 0,85	2,90	Veneziana	Janelas de inspeção em dutos de ventilação para antecâmaras executadas em chapa metálica galvanizada	Aço Galvanizado
J18	1,20 x 0,85	0,15	Veneziana	Janelas de inspeção em dutos de ventilação para antecâmaras executadas em chapa metálica galvanizada	Aço Galvanizado
J19	1,20 x 0,85	2,90	Veneziana	Janelas de inspeção em dutos de ventilação para antecâmaras executadas em chapa metálica galvanizada	Aço Galvanizado
J20	1,10 x 0,80	1,10	Veneziana	Janela em caixilho de alumínio anodizado preto com vidro de segurança aramado e temperado	Alumínio e Vidro

TABELA DE COBOGÓS

CÓDIGO	DIMENSÕES	PEITORIL	ABERTURA	ESPECIFICAÇÃO	MATERIAL
CB01	1,95 x 0,64	1,80	Cobogó	Cobogó de cimento padrão 9 furos (0,32 x 0,32 cm a un.)	Concreto
CB02	0,32 x 0,32	1,80	Cobogó	Cobogó de cimento padrão 9 furos (0,32 x 0,32 cm a un.)	Concreto
CB03	3,52 x 0,64	1,80	Cobogó	Cobogó de cimento padrão 9 furos (0,32 x 0,32 cm a un.)	Concreto
CB04	7,36 x 0,64	1,80	Cobogó	Cobogó de cimento padrão 9 furos (0,32 x 0,32 cm a un.)	Concreto
CB05	5,76 x 0,64	1,80	Cobogó	Cobogó de cimento padrão 9 furos (0,32 x 0,32 cm a un.)	Concreto
CB06	6,96 x 0,64	1,80	Cobogó	Cobogó de cimento padrão 9 furos (0,32 x 0,32 cm a un.)	Concreto

TABELA DE BANCADAS

CÓDIGO	DIMENSÕES	ALTURA	ESPECIFICAÇÃO
B01	0,60 x 0,75	0,60	Bancada em granito polido, tipo São Gabriel, espessura mínima de 20 mm
B02	0,60 x 1,50	0,80	Bancada em granito polido, tipo São Gabriel, espessura mínima de 20 mm
B03	0,50 x 1,20	0,80	Bancada em granito polido, tipo São Gabriel, espessura mínima de 20 mm
B03	0,60 x 1,60	0,80	Bancada em granito polido, tipo São Gabriel, espessura mínima de 20 mm
B05	0,70 x 2,25	0,80	Bancada em granito polido, tipo São Gabriel, espessura mínima de 20 mm
B06	0,60 x 2,15	0,80	Bancada em granito polido, tipo São Gabriel, espessura mínima de 20 mm
B07	0,70 x 3,00	0,80	Bancada em granito polido, tipo São Gabriel, espessura mínima de 20 mm
B08	0,70 x 2,50	0,80	Bancada em granito polido, tipo São Gabriel, espessura mínima de 20 mm
B09	0,60 x 4,00	0,80	Bancada em granito polido, tipo São Gabriel, espessura mínima de 20 mm
B10	0,50 x 0,75	0,80	Bancada em granito polido, tipo São Gabriel, espessura mínima de 20 mm
B11	0,60 x 3,15	0,80	Bancada em granito polido, tipo São Gabriel, espessura mínima de 20 mm
B12	0,70 x 4,20	0,80	Bancada em granito polido, tipo São Gabriel, espessura mínima de 20 mm
B13	0,60 x 1,20	0,80	Bancada em granito polido, tipo São Gabriel, espessura mínima de 20 mm
B14	0,60 x 2,40	0,80	Bancada em granito polido, tipo São Gabriel, espessura mínima de 20 mm
B15	0,60 X 5,50	0,80	Bancada em granito polido, tipo São Gabriel, espessura mínima de 20 mm
B16	0,60 x 3,40	0,80	Bancada em granito polido, tipo São Gabriel, espessura mínima de 20 mm

OBSERVAÇÕES

- Todas as medidas presentes no projeto estão em metros e devem ser previamente conferidas em cada etapa e in loco para execução do projeto;
- Para todas as fases de execução do módulo deve-se conferir as compatibilizações e as medidas das vedações executadas a fim de não haver incompatibilidades e instalações aparentes;
- Deve-se seguir à risca a especificação e medidas de pé direito e níveis que constam no projeto arquitetônico;
- O vão de todas as esquadrias (portas e janelas) devem constar com verga/contraverga conforme detalhamentos presentes no projeto estrutural;
- Em caso de sinistro os dispositivos do sistema automáticos de segurança das portas de correr serão acionados e as portas permanecerão abertas;
- Em caso de sinistro ou falta de energia, os dispositivos de catracas e portas giratórias serão liberados e desarmados;
- Os painéis e peles de vidros utilizados na edificação deverão ser em Vidro de segurança laminados ou aramados como previsto em item 4.8.2.1 da NBR 7199;
- As instalações elétricas e hidráulicas devem seguir as locações presentes no projeto de arquitetura e particularidades devem ser conferidos nos projetos complementares próprios;
- Ressalta-se que os materiais e serviços somente poderão ser alterados havendo falta dos mesmos no mercado ou retirada de linha do fabricante sendo necessário aprovação mediante consulta prévia aos autores do projeto e órgão responsável;
- Os vidros de segurança a serem empregados deverão ser do tipo laminado ou aramado, atendendo rigorosamente ao disposto no item 4.8.2.1 da NBR 7199. Tais tipologias conferem maior resistência ao impacto e garantem, em caso de ruptura, que os fragmentos permaneçam aderidos à película ou retidos pela malha metálica, reduzindo o risco de acidentes e assegurando a proteção dos usuários e a integridade do ambiente;
- Pontos georeferenciados com gnss geodésico de tripla frequência datum sirgas2000 com meridiano central -39.

LEGENDA AMBIENTES

Fórum Criminal - Prédio Principal - 9° Pavimento

AMBIENTES	ÁREA (m²)
Hall Elevadores Público	48,21 m²
Hall Elevadores Servidores	35,07 m²
Hall Sanitários	11,75 m²
Sanitário M	16,18 m²
Sanitário PCD M	3,32 m²
Sanitário F	16,18 m²
Sanitário PCD F	3,32 m²
Antecâmara 01	13,62 m²
Escada Emergência 01	35,42 m²
Recepção	8,13 m²
Área Técnica	9,01 m²
Circulação Geral	48,45 m²
Espera 01	11,18 m²
Sala Multiuso 01	72,94 m²
Hall Sanitário 01	5,51 m²
Sanitário Masculino 01	3,56 m²
Sanitário Feminino 01	3,56 m²
Copa 01	9,21 m²
Gabinete Juiz 01	22,68 m²
Sanitário - Gabinete Juiz 01	3,76 m²
Acessoria 01	23,37 m²
Circulação 01	13,07 m²
Audiência 01	26,55 m²
Espera Privada 01	5,40 m²
Espera 02	11,18 m²
Sala Multiuso 02	72,94 m²
Hall Sanitário 04	5,51 m²
Sanitário Masculino 04	3,56 m²
Sanitário Feminino 04	3,56 m²
Copa 04	9,21 m²
Gabinete Juiz 04	22,68 m²
Sanitário - Gabinete Juiz 04	3,76 m²
Acessoria 04	23,37 m²
Circulação 04	13,07 m²
Audiência 04	26,55 m²
Espera Privada 04	5,40 m²
Espera 03	33,60 m²
Recepção Cartório integrado	13,95 m²
Cartório Integrado	145,33 m²
Circulação 02	19,10 m²
Sanitário Masculino 02	3,56 m²
Sanitário Feminino 02	3,56 m²
Copa 02	9,21 m²
Sala de Reunião	26,62 m²
Espera Privada 02	5,40 m²
Estagiários	23,37 m²
Supervisão	22,68 m²
Sanitário Supervisão	3,76 m²
Circulação Magistrado 01	25,56 m²
Circulação 03	13,07 m²
Sanitário Masculino 03	3,56 m²
Sanitário Feminino 03	3,56 m²
Copa 03	9,21 m²
Audiência 03	26,55 m²
Espera Privada 03	5,40 m²
Acessoria 03	23,37 m²
Gabinete Juiz 03	22,68 m²
Sanitário Gabinete Juiz 03	3,76 m²
Circulação Magistrado 02	25,56 m²
Antecâmara 02	6,57 m²
Escada Emergência 02	20,32 m²
Antecâmara 03	6,57 m²
Escada Emergência 03	20,32 m²
Circulação Custodiado 01	3,34 m²
Espera Custodiado 01	5,15 m²
Espera Custodiado 02	5,15 m²
Sanitário Custodiado 01	1,92 m²
Circulação Custodiado 02	3,34 m²
Espera Custodiado 03	5,15 m²
Espera Custodiado 04	5,15 m²
Sanitário Custodiado 02	1,92 m²
TOTAL	**1.218,63 m²**

TABELA DE ACABAMENTOS

Simbologia	Código	Material	Especificação
ESPECIFICAÇÃO DE PISO			
○	1	Piso Vinílico em manta	Placa Modular Termoplástica com Piso Antiestático Vinílico na Cor Cinza Chumbo.
	2	Piso com Carpete	Placa Modular Termoplástica com Carpete em Placas na Cor Cinza Chumbo.
	3	Piso Porcelanato 60x60	Placa Modular Termoplástica com Porcelanato Técnico 60x60.
	4	Piso Industrial	Piso Industrial de Alta Resistência - e= 12mm, com Juntas de Dilatação, Com Pintura Para a Demarcação de Vagas.
	5	Piso Cimentado	Piso Cimentado
	6	Piso em concreto armado	Piso em Concreto Armado com Acabamento Antiderrapante.
	7	Piso porcelanato Técnico 60x60	Porcelanato Técnico na Cor Cimento Avorio, 60x60cm, Fab. Biancogrés ou Equivalente Técnico.
ESPECIFICAÇÃO DE PAREDE			
△	21	Pintura na Cor Branco	Pintura na Cor Branco Neve com Acabamento Fosco, Fabricante Suvinil ou Coral.
	22	Porcelanato	Porcelanato Antartida Lina 30x60, Código 204314E, Linha White Home, Fab. Portobello ou Equivalente Técnico.
ESPECIFICAÇÃO DE TETO			
□	31	Concreto Aparente	Concreto Aparente
	32	Forro em Gesso Removível	Forro em Gesso Removível em Placas Pré-Moldadas 12,5mm, 125x62,5cm na Cor Branco Liso, Modelo Gyprex, Fabricante Placo ou Equivalente Técnico.
	33	Forro em Gesso Acartonado	Forro Monolítico de Gesso Acartonado, e= 12,5mm, Modelo Placostil F530, Fab. Placo ou Equivalente.
	34	Forro Acústico	Forro Acústico ou Equivalente.
	35	Pintura na Cor Branco Neve	Pintura na Cor Branco Neve com Acabamento Fosco, Fabricante Suvinil ou Coral.
	36	Pintura Texturizada Cor Branco	Pintura Texturizada ou Similar, Cor Branco.
	37	Laje com Pintura Cor Branco	Laje com Pintura na Cor Branco Neve com Acabamento Fosco, Fabricante Suvinil ou Coral. Sem Forro.

TRIBUNAL DE JUSTIÇA DO ESTADO DA BAHIA
SEAD - SECRETARIA DE ADMINISTRAÇÃO
DEA - DIRETORIA DE ENGENHARIA ARQUITETURA
CPROJ COORDENAÇÃO DE PROJETOS ARQUITETÔNICOS
ML ENGENHARIA & PROJETOS

UNIDADE: Anteprojeto - Fórum de Justiça Criminal

PROJETO: ARQUITETURA

ENDEREÇO: Rua Padre Casemiro Quiroga, Imbui, Salvador/BA – Brasil CEP 41720-400

PR.Nº: AR-17

PRANCHA: Planta Baixa - 9º Pav.

AUTOR DO PROJETO: Thaís Bozani Barreto — CAU/CREA: A247950-8
COORDENAÇÃO: Carlos Raphael M. de Lemos — DESENHO: Equipe ML

ARQUIVO: SSA_FCI_ARQ_PL_AP_IMBUI_R00

DATA: ABR/2025 — ESCALA: Ind.

ENDEREÇO ARQUIVO: \\psyche\ProjetosDEA\01-CPROJ\01-PROJETOS\01-SALVADOR\FÓRUNS\FÓRUM CRIMINAL - IMBUÍ\ANTEPROJETO\02_Arquitetura\01.4_NOVO FÓRUM CRIMINAL

Folha Customizada - 1600 x 594 mm

COSTUMIZADA

ARQUIVO - SSA_FCI_ARQ_PL_AP_IMBUI_R00.dwg

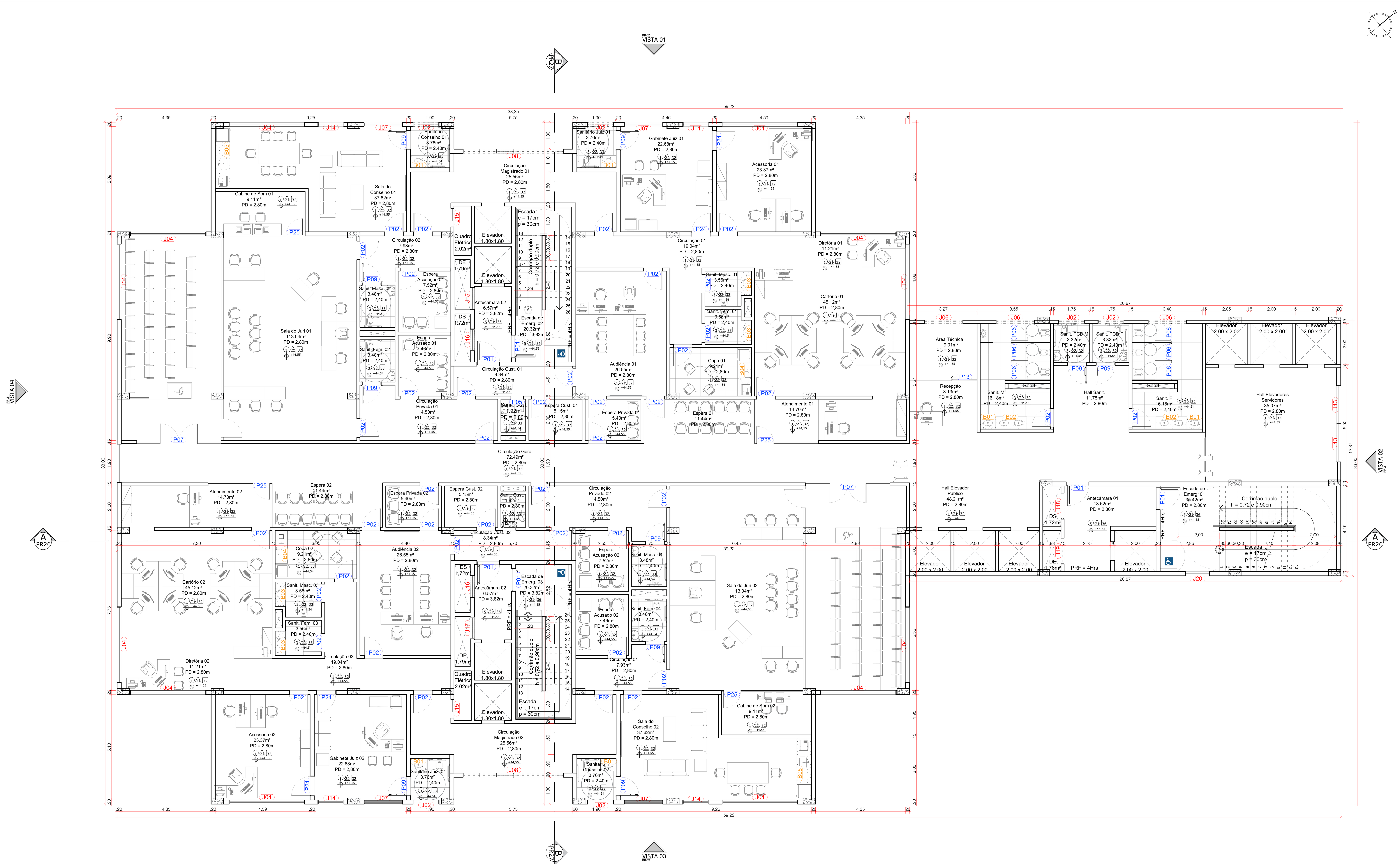

01 Planta Baixa - 10º e 11º Pav.

TABELA DE PORTAS

CÓDIGO	DIMENSÕES	ABERTURA	ESPECIFICAÇÃO	Material
P01	1,10 x 2,10	Abrir Simples	Porta corta-fogo em chapa de aço galvanizado	Aço Galvanizado
P02	0,90 x 2,10	Abrir Simples	Porta em madeira de Lei almofadada	Madeira
P03	1,10 x 2,10	Correr	Porta em madeira de Lei almofadada	Madeira
P04	0,80 x 2,10	Abrir Simples	Porta de Madeira com Laminado Melamínico.	Madeira
P05	0,60 x 2,10	Abrir Simples	Porta Veneziana Metálica	Aço Galvanizado
P06	0,80 x 1,60	Abrir Simples	Porta em compensado NAVAL revestido com laminado	Madeira
P07	1,80 x 2,10	Abrir Dupla	Porta de vidro temperado incolor 10 mm, com 3 Faixas de segurança para vidro em adesivo de vinil jateado.	Vidro
P08	1,40 x 2,10	Vai e vem	Porta de Madeira com Laminado Melamínico.	Madeira
P09	0,90 x 2,10	Abrir Simples	Porta de Madeira com Laminado Melamínico.	Madeira
P10	0,70 x 2,10	Correr	Porta de Madeira com Laminado Melamínico.	Madeira
P11	1,40 x 2,10	Abrir Dupla	Porta de vidro temperado incolor 10 mm, com 3 Faixas de segurança para vidro em adesivo de vinil jateado.	Vidro
P12	3,20 x 2,10	Correr 2 folhas	Porta de vidro temperado incolor 10 mm, com 3 Faixas de segurança para vidro em adesivo de vinil jateado.	Vidro
P13	1,25 x 2,10	Correr 1 folha	Porta de vidro temperado incolor 10 mm, com 3 Faixas de segurança para vidro em adesivo de vinil jateado.	Vidro
P14	6,00 x 3,00	Correr 2 folhas	Porta de vidro temperado incolor 10 mm, com 3 Faixas de segurança para vidro em adesivo de vinil jateado.	Vidro
P15	2,20 x 2,10	Abrir Dupla	Porta corta-fogo em chapa de aço galvanizado	Aço Galvanizado
P16	3,00 x 2,10	Giratório 3 folhas	Porta giratória com 3 folhas com com aço de alta resistência, blindagem balística, sistema de rotação de baixo ruído e detector de metais.	Alumínio e Vidro
P17	1,60 x 2,10	Vai e Vem	Porta em madeira de Lei almofadada	Madeira
P18	2,20 x 2,10	Abrir Dupla	Porta em madeira de Lei almofadada	Madeira
P19	0,70 x 2,10	Abrir Simples	Porta em madeira de Lei almofadada	Madeira
P20	0,90 x 1,90	Abrir Simples	Porta sem tranca em material lavável e antivandálico, instalada a 30cm do piso e alinafa com altura final da parede	Madeira
P21	1,00 x 1,90	Abrir Simples	Porta de Madeira com Laminado Melamínico, com Visor com vidro multilaminado de segurança e antivandálica.	Madeira
P22	0,90 x 1,90	Abrir Simples	Porta de Madeira com Laminado Melamínico, com Visor com vidro multilaminado de segurança e antivandálica.	Madeira
P23	0,90 x 1,90	Abrir Simples	Porta sem tranca em material lavável e antivandálico com chapa em aço na parte inferior para proteção contra e impacto e instalada a 30cm do piso e alinada com altura final da parede	Madeira
P24	0,90 x 2,10	Abrir Simples	Porta blindada à prova de balas, classe de resistência balística compatível com nível III-A da norma NIJ 0108.01	Aço
P25	0,90 x 2,10	Abrir Simples	Porta de vidro temperado incolor 10 mm, com 3 Faixas de segurança para vidro em adesivo de vinil jateado.	Vidro
P26	1,20 x 2,10	Abrir Simples	Porta em madeira de Lei almofadada	Madeira
P27	0,90 x 2,10	Abrir Simples	Porta de vidro temperado incolor 10 mm, com 3 Faixas de segurança para vidro em adesivo de vinil jateado.	Vidro
P28	0,80 x 2,10	Abrir Simples	Porta de vidro temperado incolor 10 mm, com 3 Faixas de segurança para vidro em adesivo de vinil jateado.	Vidro
P29	0,90 x 2,10	Correr	Porta em madeira de Lei almofadada	Madeira

TABELA DE PORTÕES

CÓDIGO	DIMENSÕES	ABERTURA	ESPECIFICAÇÃO	Material
PG01	3,80 x 2,50	Abrir Dupla	Portão de garagem, estrutura em aço carbono galvanizado com travessas de reforço e fechamento em chapas metálicas	Aço Galvanizado
PG02	6,20 x 2,50	Correr	Portão de garagem, estrutura em aço carbono galvanizado com travessas de reforço e fechamento em chapas metálicas	Aço Galvanizado

TABELA DE JANELAS

CÓDIGO	DIMENSÕES	PEITORIL	ABERTURA	ESPECIFICAÇÃO	MATERIAL
J01	2,40 x 1,20	1,10	Correr 2 folhas	Janela em caixilho de alumínio anodizado preto com vidro	Alumínio e Vidro
J02	1,20 x 0,60	1,80	Correr 2 folhas	Janela em caixilho de alumínio anodizado preto com vidro	Alumínio e Vidro
J03	1,20 x 1,20	1,10	Correr 2 folhas	Janela em caixilho de alumínio anodizado preto com vidro	Alumínio e Vidro
J04	3,60 x 1,80	0,60	Correr 2 folhas	Janela com bandeira inferior em caixilho de alumínio anodizado preto com vidro	Alumínio e Vidro
J05	1,80 x 1,10	1,10	Correr 2 folhas	Janela em caixilho de alumínio anodizado preto com vidro	Alumínio e Vidro
J06	1,80 x 0,60	1,80	Basculante	Janela em caixilho de alumínio anodizado preto com vidro	Alumínio e Vidro
J07	1,80 x 1,60	0,60	Basculante	Janela em caixilho de alumínio anodizado preto com vidro	Alumínio e Vidro
J08	4,80 x 0,60	1,80	Fixa	Janela em caixilho de alumínio anodizado preto com vidro	Alumínio e Vidro
J09	2,40 x 1,60	0,60	Correr 2 folhas	Janela com bandeira inferior em caixilho de alumínio anodizado preto com vidro	Alumínio e Vidro
J10	0,60 x 0,60	1,80	Basculante	Janela em caixilho de alumínio anodizado preto com vidro	Alumínio e Vidro
J11	1,80 x 1,20	1,10	Correr 2 folhas	Janela em caixilho de alumínio anodizado preto com vidro com grade de proteção no lado externo	Alumínio e Vidro
J12	0,60 x 0,60	1,80	Basculante	Janela em caixilho de alumínio anodizado preto com vidro com grade de proteção no lado externo	Alumínio e Vidro
J13	1,80 x 2,60	0,00	Fixa	Janela em caixilho de alumínio anodizado preto com vidro	Alumínio e Vidro
J14	1,20 x 2,50	0,00	Fixa	Janela em caixilho de alumínio anodizado preto com vidro	Alumínio e Vidro
J15	0,90 x 1,00	1,10	Correr 2 folhas	Janela em caixilho de alumínio anodizado preto com vidro	Alumínio e Vidro
J16	1,00 x 0,85	0,15	Veneziana	Janelas de inspeção em dutos de ventilação para antecâmaras executadas em chapa metálica galvanizada	Aço Galvanizado
J17	1,00 x 0,85	2,90	Veneziana	Janelas de inspeção em dutos de ventilação para antecâmaras executadas em chapa metálica galvanizada	Aço Galvanizado
J18	1,20 x 0,85	0,15	Veneziana	Janelas de inspeção em dutos de ventilação para antecâmaras executadas em chapa metálica galvanizada	Aço Galvanizado
J19	1,20 x 0,85	2,90	Veneziana	Janelas de inspeção em dutos de ventilação para antecâmaras executadas em chapa metálica galvanizada	Aço Galvanizado
J20	1,10 x 0,80	1,10	Veneziana	Janela em caixilho de alumínio anodizado preto com vidro de segurança aramado e temperado	Alumínio e Vidro

TABELA DE COBOGÓS

CÓDIGO	DIMENSÕES	PEITORIL	ABERTURA	ESPECIFICAÇÃO	MATERIAL
CB01	1,95 x 0,64	1,80	Cobogó	Cobogó de cimento padrão 9 furos (0,32 x 0,32 cm a un.)	Concreto
CB02	0,32 x 0,32	1,80	Cobogó	Cobogó de cimento padrão 9 furos (0,32 x 0,32 cm a un.)	Concreto
CB03	3,52 x 0,64	1,80	Cobogó	Cobogó de cimento padrão 9 furos (0,32 x 0,32 cm a un.)	Concreto
CB04	7,36 x 0,64	1,80	Cobogó	Cobogó de cimento padrão 9 furos (0,32 x 0,32 cm a un.)	Concreto
CB05	5,76 x 0,64	1,80	Cobogó	Cobogó de cimento padrão 9 furos (0,32 x 0,32 cm a un.)	Concreto
CB06	6,96 x 0,64	1,80	Cobogó	Cobogó de cimento padrão 9 furos (0,32 x 0,32 cm a un.)	Concreto

TABELA DE BANCADAS

CÓDIGO	DIMENSÕES	ALTURA	ESPECIFICAÇÃO
B01	0,60 x 0,75	0,60	Bancada em granito polido, tipo São Gabriel, espessura mínima de 20 mm
B02	0,60 x 1,50	0,80	Bancada em granito polido, tipo São Gabriel, espessura mínima de 20 mm
B03	0,50 x 1,20	0,80	Bancada em granito polido, tipo São Gabriel, espessura mínima de 20 mm
B03	0,60 x 1,60	0,80	Bancada em granito polido, tipo São Gabriel, espessura mínima de 20 mm
B05	0,70 x 2,25	0,80	Bancada em granito polido, tipo São Gabriel, espessura mínima de 20 mm
B06	0,60 x 2,15	0,80	Bancada em granito polido, tipo São Gabriel, espessura mínima de 20 mm
B07	0,70 x 3,00	0,80	Bancada em granito polido, tipo São Gabriel, espessura mínima de 20 mm
B08	0,70 x 2,50	0,80	Bancada em granito polido, tipo São Gabriel, espessura mínima de 20 mm
B09	0,60 x 4,00	0,80	Bancada em granito polido, tipo São Gabriel, espessura mínima de 20 mm
B10	0,50 x 0,75	0,80	Bancada em granito polido, tipo São Gabriel, espessura mínima de 20 mm
B11	0,60 x 3,15	0,80	Bancada em granito polido, tipo São Gabriel, espessura mínima de 20 mm
B12	0,70 x 4,20	0,80	Bancada em granito polido, tipo São Gabriel, espessura mínima de 20 mm
B13	0,60 x 1,20	0,80	Bancada em granito polido, tipo São Gabriel, espessura mínima de 20 mm
B14	0,60 x 2,40	0,80	Bancada em granito polido, tipo São Gabriel, espessura mínima de 20 mm
B15	0,60 X 5,50	0,80	Bancada em granito polido, tipo São Gabriel, espessura mínima de 20 mm
B16	0,60 x 3,40	0,80	Bancada em granito polido, tipo São Gabriel, espessura mínima de 20 mm

OBSERVAÇÕES

- Todas as medidas presentes no projeto estão em metros e devem ser previamente conferidas em cada etapa e in loco para execução do projeto;
- Para todas as fases de execução do módulo deve-se conferir as compatibilizações e as medidas das vedações executadas a fim de não haver incompatibilidades e instalações aparentes;
- Deve-se seguir à risca a especificação e medidas de pé direito e níveis que constam no projeto arquitetônico;
- O vão de todas as esquadrias (portas e janelas) devem constar com verga/contraverga conforme detalhamentos presentes no projeto estrutural;
- Em caso de sinistro os dispositivos do sistema automáticos de segurança das portas de correr serão acionados e as portas permanecerão abertas;
- Em caso de sinistro ou falta de energia, os dispositivos de catracas e portas giratórias serão liberados e desarmados;
- Os painéis e peles de vidros utilizados na edificação deverão ser em Vidro de segurança laminados ou aramados como previsto em item 4.8.2.1 da NBR 7199;
- As instalações elétricas e hidráulicas devem seguir as locações presentes no projeto de arquitetura e particularidades devem ser conferidos nos projetos complementares próprios;
- Ressalta-se que os materiais e serviços somente poderão ser alterados havendo falta dos mesmos no mercado ou retirada de linha do fabricante sendo necessário aprovação mediante consulta prévia aos autores do projeto e órgão responsável;
- Os vidros de segurança a serem empregados deverão ser do tipo laminado ou aramado, atendendo rigorosamente ao disposto no item 4.8.2.1 da NBR 7199. Tais tipologias conferem maior resistência ao impacto e garantem, em caso de ruptura, que os fragmentos permaneçam aderidos à película ou retidos pela malha metálica, reduzindo o risco de acidentes e assegurando a proteção dos usuários e a integridade do ambiente;
- Pontos georeferenciados com gnss geodésico de tripla frequência datum sirgas2000 com meridiano central -39.

LEGENDA AMBIENTES

Fórum Criminal - Prédio Principal - 10º e 11º Pavimentos

AMBIENTES	ÁREA (m²)
Hall Elevadores Público	48,21 m²
Hall Elevadores Servidores	35,07 m²
Hall Sanitários	11,75 m²
Sanitário M	16,18 m²
Sanitário PCD M	3,32 m²
Sanitário F	16,18 m²
Sanitário PCD F	3,32 m²
Antecâmara 01	13,62 m²
Escada Emergência 01	35,42 m²
Recepção	8,13 m²
Área Técnica	9,01 m²
Circulação Geral	72,49 m²
Espera 01	11,44 m²
Atendimento 01	14,70 m²
Cartório 01	42,12 m²
Diretoria 01	11,21 m²
Circulação 01	19,04 m²
Sanitário Masculino 01	3,56 m²
Sanitário Feminino 01	3,56 m²
Copa 01	9,21 m²
Audiência 01	26,55 m²
Sala Privada 01	5,40 m²
Acessoria 01	23,37 m²
Gabinete Juiz 01	22,68 m²
Sanitário Gabinete Juiz 01	3,76 m²
Salão do Júri 01	113,04 m²
Cabine de Som 01	9,11 m²
Circulação 02	7,93 m²
Sala do Conselho	37,62 m²
Sanitário - Sala do Conselho 01	3,76 m²
Circulação Privada	14,50 m²
Espera Acusado 01	7,46 m²
Espera Acusação 01	7,52 m²
Sanitário Masculino 02	3,48 m²
Sanitário Feminino 02	3,48 m²
Circulação Custodiado 01	3,34 m²
Espera Custodiado 01	5,15 m²
Sanitário Custodiado 01	1,92 m²
Espera 02	11,44 m²
Atendimento 02	14,70 m²
Cartório 02	42,12 m²
Diretoria 02	11,21 m²
Circulação 03	19,04 m²
Sanitário Masculino 02	3,56 m²
Sanitário Feminino 02	3,56 m²
Copa 02	9,21 m²
Audiência 02	26,55 m²
Sala Privada 02	5,40 m²
Acessoria 02	23,37 m²
Gabinete Juiz 02	22,68 m²
Sanitário Gabinete Juiz 02	3,76 m²
Salão do Júri 02	113,04 m²
Cabine de Som 02	9,11 m²
Circulação 04	7,93 m²
Sala do Conselho 02	37,62 m²
Sanitário - Sala do Conselho 02	3,76 m²
Circulação Privada 02	14,50 m²
Espera Acusado 02	7,46 m²
Espera Acusação 02	7,52 m²
Sanitário Masculino 02	3,48 m²
Sanitário Feminino 02	3,48 m²
Circulação Custodiado 02	3,34 m²
Espera Custodiado 02	5,15 m²
Sanitário Custodiado 02	1,92 m²
Antecâmara 02	6,57 m²
Escada Emergência 02	20,32 m²
Antecâmara 03	6,57 m²
Escada Emergência 03	20,32 m²
TOTAL	**1.166,93 m²**

TABELA DE ACABAMENTOS

Simbologia	Código	Material	Especificação
ESPECIFICAÇÃO DE PISO			
○	1	Piso Vinílico em manta	Placa Modular Termoplástica com Piso Antiestático Vinílico na Cor Cinza Chumbo.
	2	Piso com Carpete	Placa Modular Termoplástica com Carpete em Placas na Cor Cinza Chumbo.
	3	Piso Porcelanato 60x60	Placa Modular Termoplástica com Porcelanato Técnico 60x60.
	4	Piso Industrial	Piso Industrial de Alta Resistência - e= 12mm, com Juntas de Dilatação, Com Pintura Para a Demarcação de Vagas.
	5	Piso Cimentado	Piso Cimentado
	6	Piso em concreto armado	Piso em Concreto Armado com Acabamento Antiderrapante.
	7	Piso porcelanato Técnico 60x60	Porcelanato Técnico na Cor Cimento Avorio, 60x60cm, Fab. Biancogrés ou Equivalente Técnico.
ESPECIFICAÇÃO DE PAREDE			
△	21	Pintura na Cor Branco	Pintura na Cor Branco Neve com Acabamento Fosco, Fabricante Suvinil ou Coral.
	22	Porcelanato	Porcelanato Antartida Lina 30x60, Código 204314E, Linha White Home, Fab. Portobello ou Equivalente Técnico.
ESPECIFICAÇÃO DE TETO			
□	31	Concreto Aparente	Concreto Aparente
	32	Forro em Gesso Removível	Forro em Gesso Removível em Placas Pré-Moldadas 12,5mm, 125x62,5cm na Cor Branco Liso, Modelo Gyprex, Fabricante Placo ou Equivalente Técnico.
	33	Forro em Gesso Acartonado	Forro Monolítico de Gesso Acartonado, e= 12,5mm, Modelo Placostil F530, Fab. Placo ou Equivalente.
	34	Forro Acústico	Forro Acústico ou Equivalente.
	35	Pintura na Cor Branco Neve	Pintura na Cor Branco Neve com Acabamento Fosco, Fabricante Suvinil ou Coral.
	36	Pintura Texturizada Cor Branco	Pintura Texturizada ou Similar, Cor Branco.
	37	Laje com Pintura Cor Branco	Laje com Pintura na Cor Branco Neve com Acabamento Fosco, Fabricante Suvinil ou Coral. Sem Forro.

TRIBUNAL DE JUSTIÇA DO ESTADO DA BAHIA
SEAD - SECRETARIA DE ADMINISTRAÇÃO
DEA - DIRETORIA DE ENGENHARIA ARQUITETURA

CPROJ COORDENAÇÃO DE PROJETOS ARQUITETÔNICOS

ML ENGENHARIA & PROJETOS

UNIDADE: Anteprojeto - Fórum de Justiça Criminal	PROJETO: ARQUITETURA
ENDEREÇO: Rua Padre Casemiro Quiroga, Imbui, Salvador/BA – Brasil CEP 41720-400	PR.Nº: AR-18
PRANCHA: Planta Baixa - 10º ao 11º Pav.	
AUTOR DO PROJETO: Thaís Bozani Barreto — CAU/CREA: A247950-8	ARQUIVO: SSA_FCI_ARQ_PL_AP_IMBUI_R00
COORDENAÇÃO: Carlos Raphael M. de Lemos — DESENHO: Equipe ML	DATA: ABR/2025 — ESCALA: Ind.
ENDEREÇO ARQUIVO: \\psyche\ProjetosDEA\01-CPROJ\01-PROJETOS\01-SALVADOR\FÓRUNS\FÓRUM CRIMINAL – IMBUÍ\ANTEPROJETO\02_Arquitetura\01.4_NOVO FÓRUM CRIMINAL	

Folha Customizada - 1300 x 594 mm

COSTUMIZADA

ARQUIVO - SSA_FCI_ARQ_PL_AP_IMBUI_R00.dwg

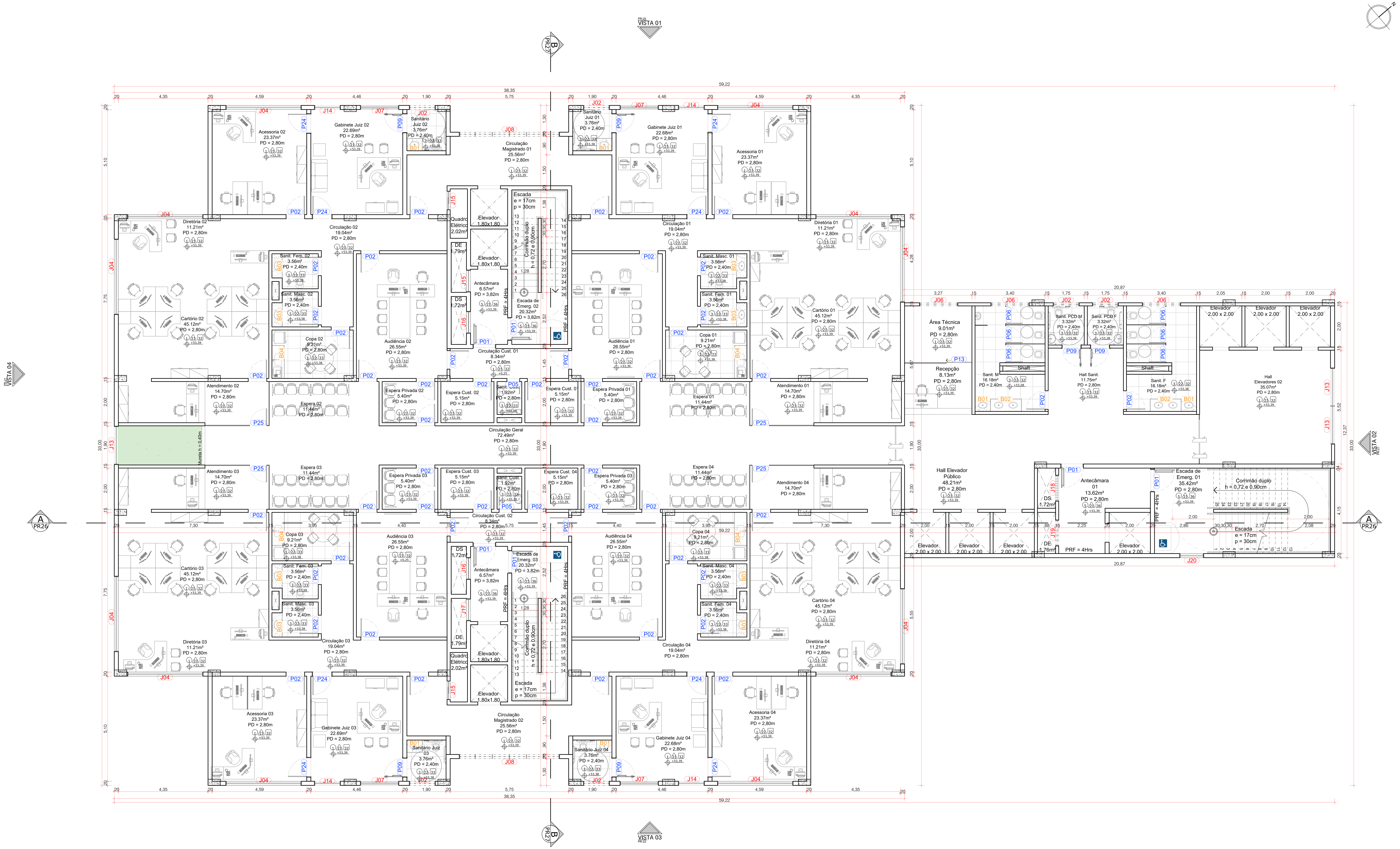

01 Planta Baixa - 12º e 16º Pav.
1/75

TABELA DE PORTAS				
CÓDIGO	DIMENSÕES	ABERTURA	ESPECIFICAÇÃO	Material
P01	1,10 x 2,10	Abrir Simples	Porta corta-fogo em chapa de aço galvanizado	Aço Galvanizado
P02	0,90 x 2,10	Abrir Simples	Porta em madeira de Lei almofadada	Madeira
P03	1,10 x 2,10	Correr	Porta em madeira de Lei almofadada	Madeira
P04	0,80 x 2,10	Abrir Simples	Porta de Madeira com Laminado Melamínico.	Madeira
P05	0,60 x 2,10	Abrir Simples	Porta Veneziana Metálica	Aço Galvanizado
P06	0,80 x 1,60	Abrir Simples	Porta em compensado NAVAL revestido com laminado	Madeira
P07	1,80 x 2,10	Abrir Dupla	Porta de vidro temperado incolor 10 mm, com 3 Faixas de segurança para vidro em adesivo de vinil jateado.	Vidro
P08	1,40 x 2,10	Vai e vem	Porta de Madeira com Laminado Melamínico.	Madeira
P09	0,90 x 2,10	Abrir Simples	Porta de Madeira com Laminado Melamínico.	Madeira
P10	0,70 x 2,10	Correr	Porta de Madeira com Laminado Melamínico.	Madeira
P11	1,40 x 2,10	Abrir Dupla	Porta de vidro temperado incolor 10 mm, com 3 Faixas de segurança para vidro em adesivo de vinil jateado.	Vidro
P12	3,20 x 2,10	Correr 2 folhas	Porta de vidro temperado incolor 10 mm, com 3 Faixas de segurança para vidro em adesivo de vinil jateado.	Vidro
P13	1,25 x 2,10	Correr 1 folha	Porta de vidro temperado incolor 10 mm, com 3 Faixas de segurança para vidro em adesivo de vinil jateado.	Vidro
P14	6,00 x 3,00	Correr 2 folhas	Porta de vidro temperado incolor 10 mm, com 3 Faixas de segurança para vidro em adesivo de vinil jateado.	Vidro
P15	2,20 x 2,10	Abrir Dupla	Porta corta-fogo em chapa de aço galvanizado	Aço Galvanizado
P16	3,00 x 2,10	Giratório 3 folhas	Porta giratória com 3 folhas com com aço de alta resistência, blindagem balística, sistema de rotação de baixo ruído e detector de metais.	Alumínio e Vidro
P17	1,60 x 2,10	Vai e Vem	Porta em madeira de Lei almofadada	Madeira
P18	2,20 x 2,10	Abrir Dupla	Porta em madeira de Lei almofadada	Madeira
P19	0,70 x 2,10	Abrir Simples	Porta em madeira de Lei almofadada	Madeira
P20	0,90 x 1,90	Abrir Simples	Porta sem tranca em material lavável e antivandálico, instalada a 30cm do piso e alinafa com altura final da parede	Madeira
P21	1,00 x 1,90	Abrir Simples	Porta de Madeira com Laminado Melamínico, com Visor com vidro multilaminado de segurança e antivandálica.	Madeira
P22	0,90 x 1,90	Abrir Simples	Porta de Madeira com Laminado Melamínico, com Visor com vidro multilaminado de segurança e antivandálica.	Madeira
P23	0,90 x 1,90	Abrir Simples	Porta sem tranca em material lavável e antivandálico com chapa em aço na parte inferior para proteção contra e impacto e instalada a 30cm do piso e alinada com altura final da parede	Madeira
P24	0,90 x 2,10	Abrir Simples	Porta blindada à prova de balas, classe de resistência balística compatível com nível III-A da norma NIJ 0108.01	Aço
P25	0,90 x 2,10	Abrir Simples	Porta de vidro temperado incolor 10 mm, com 3 Faixas de segurança para vidro em adesivo de vinil jateado.	Vidro
P26	1,20 x 2,10	Abrir Simples	Porta em madeira de Lei almofadada	Madeira
P27	0,90 x 2,10	Abrir Simples	Porta de vidro temperado incolor 10 mm, com 3 Faixas de segurança para vidro em adesivo de vinil jateado.	Vidro
P28	0,80 x 2,10	Abrir Simples	Porta de vidro temperado incolor 10 mm, com 3 Faixas de segurança para vidro em adesivo de vinil jateado.	Vidro
P29	0,90 x 2,10	Correr	Porta em madeira de Lei almofadada	Madeira

TABELA DE PORTÕES				
CÓDIGO	DIMENSÕES	ABERTURA	ESPECIFICAÇÃO	Material
PG01	3,80 x 2,50	Abrir Dupla	Portão de garagem, estrutura em aço carbono galvanizado com travessas de reforço e fechamento em chapas metálicas	Aço Galvanizado
PG02	6,20 x 2,50	Correr	Portão de garagem, estrutura em aço carbono galvanizado com travessas de reforço e fechamento em chapas metálicas	Aço Galvanizado

TABELA DE JANELAS					
CÓDIGO	DIMENSÕES	PEITORIL	ABERTURA	ESPECIFICAÇÃO	MATERIAL
J01	2,40 x 1,20	1,10	Correr 2 folhas	Janela em caixilho de alumínio anodizado preto com vidro	Alumínio e Vidro
J02	1,20 x 0,60	1,80	Correr 2 folhas	Janela em caixilho de alumínio anodizado preto com vidro	Alumínio e Vidro
J03	1,20 x 1,20	1,10	Correr 2 folhas	Janela em caixilho de alumínio anodizado preto com vidro	Alumínio e Vidro
J04	3,60 x 1,80	0,60	Correr 2 folhas	Janela com bandeira inferior em caixilho de alumínio anodizado preto com vidro	Alumínio e Vidro
J05	1,80 x 1,10	1,10	Correr 2 folhas	Janela em caixilho de alumínio anodizado preto com vidro	Alumínio e Vidro
J06	1,80 x 0,60	1,80	Basculante	Janela em caixilho de alumínio anodizado preto com vidro	Alumínio e Vidro
J07	1,80 x 1,60	0,60	Basculante	Janela em caixilho de alumínio anodizado preto com vidro	Alumínio e Vidro
J08	4,80 x 0,60	1,80	Fixa	Janela em caixilho de alumínio anodizado preto com vidro	Alumínio e Vidro
J09	2,40 x 1,60	0,60	Correr 2 folhas	Janela com bandeira inferior em caixilho de alumínio anodizado preto com vidro	Alumínio e Vidro
J10	0,60 x 0,60	1,80	Basculante	Janela em caixilho de alumínio anodizado preto com vidro	Alumínio e Vidro
J11	1,80 x 1,20	1,10	Correr 2 folhas	Janela em caixilho de alumínio anodizado preto com vidro com grade de proteção no lado externo	Alumínio e Vidro
J12	0,60 x 0,60	1,80	Basculante	Janela em caixilho de alumínio anodizado preto com vidro com grade de proteção no lado externo	Alumínio e Vidro
J13	1,80 x 2,60	0,00	Fixa	Janela em caixilho de alumínio anodizado preto com vidro	Alumínio e Vidro
J14	1,20 x 2,50	0,00	Fixa	Janela em caixilho de alumínio anodizado preto com vidro	Alumínio e Vidro
J15	0,90 x 1,00	1,10	Correr 2 folhas	Janela em caixilho de alumínio anodizado preto com vidro	Alumínio e Vidro
J16	1,00 x 0,85	0,15	Veneziana	Janelas de inspeção em dutos de ventilação para antecâmaras executadas em chapa metálica galvanizada	Aço Galvanizado
J17	1,00 x 0,85	2,90	Veneziana	Janelas de inspeção em dutos de ventilação para antecâmaras executadas em chapa metálica galvanizada	Aço Galvanizado
J18	1,20 x 0,85	0,15	Veneziana	Janelas de inspeção em dutos de ventilação para antecâmaras executadas em chapa metálica galvanizada	Aço Galvanizado
J19	1,20 x 0,85	2,90	Veneziana	Janelas de inspeção em dutos de ventilação para antecâmaras executadas em chapa metálica galvanizada	Aço Galvanizado
J20	1,10 x 0,80	1,10	Veneziana	Janela em caixilho de alumínio anodizado preto com vidro de segurança aramado e temperado	Alumínio e Vidro

TABELA DE COBOGÓS					
CÓDIGO	DIMENSÕES	PEITORIL	ABERTURA	ESPECIFICAÇÃO	MATERIAL
CB01	1,95 x 0,64	1,80	Cobogó	Cobogó de cimento padrão 9 furos (0,32 x 0,32 cm a un.)	Concreto
CB02	0,32 x 0,32	1,80	Cobogó	Cobogó de cimento padrão 9 furos (0,32 x 0,32 cm a un.)	Concreto
CB03	3,52 x 0,64	1,80	Cobogó	Cobogó de cimento padrão 9 furos (0,32 x 0,32 cm a un.)	Concreto
CB04	7,36 x 0,64	1,80	Cobogó	Cobogó de cimento padrão 9 furos (0,32 x 0,32 cm a un.)	Concreto
CB05	5,76 x 0,64	1,80	Cobogó	Cobogó de cimento padrão 9 furos (0,32 x 0,32 cm a un.)	Concreto
CB06	6,96 x 0,64	1,80	Cobogó	Cobogó de cimento padrão 9 furos (0,32 x 0,32 cm a un.)	Concreto

TABELA DE BANCADAS			
CÓDIGO	DIMENSÕES	ALTURA	ESPECIFICAÇÃO
B01	0,60 x 0,75	0,60	Bancada em granito polido, tipo São Gabriel, espessura mínima de 20 mm
B02	0,60 x 1,50	0,80	Bancada em granito polido, tipo São Gabriel, espessura mínima de 20 mm
B03	0,50 x 1,20	0,80	Bancada em granito polido, tipo São Gabriel, espessura mínima de 20 mm
B03	0,60 x 1,60	0,80	Bancada em granito polido, tipo São Gabriel, espessura mínima de 20 mm
B05	0,70 x 2,25	0,80	Bancada em granito polido, tipo São Gabriel, espessura mínima de 20 mm
B06	0,60 x 2,15	0,80	Bancada em granito polido, tipo São Gabriel, espessura mínima de 20 mm
B07	0,70 x 3,00	0,80	Bancada em granito polido, tipo São Gabriel, espessura mínima de 20 mm
B08	0,70 x 2,50	0,80	Bancada em granito polido, tipo São Gabriel, espessura mínima de 20 mm
B09	0,60 x 4,00	0,80	Bancada em granito polido, tipo São Gabriel, espessura mínima de 20 mm
B10	0,50 x 0,75	0,80	Bancada em granito polido, tipo São Gabriel, espessura mínima de 20 mm
B11	0,60 x 3,15	0,80	Bancada em granito polido, tipo São Gabriel, espessura mínima de 20 mm
B12	0,70 x 4,20	0,80	Bancada em granito polido, tipo São Gabriel, espessura mínima de 20 mm
B13	0,60 x 1,20	0,80	Bancada em granito polido, tipo São Gabriel, espessura mínima de 20 mm
B14	0,60 x 2,40	0,80	Bancada em granito polido, tipo São Gabriel, espessura mínima de 20 mm
B15	0,60 X 5,50	0,80	Bancada em granito polido, tipo São Gabriel, espessura mínima de 20 mm
B16	0,60 x 3,40	0,80	Bancada em granito polido, tipo São Gabriel, espessura mínima de 20 mm

OBSERVAÇÕES

- Todas as medidas presentes no projeto estão em metros e devem ser previamente conferidas em cada etapa e in loco para execução do projeto;
- Para todas as fases de execução do módulo deve-se conferir as compatibilizações e as medidas das vedações executadas a fim de não haver incompatibilidades e instalações aparentes;
- Deve-se seguir à risca a especificação e medidas de pé direito e níveis que constam no projeto arquitetônico;
- O vão de todas as esquadrias (portas e janelas) devem constar com verga/contraverga conforme detalhamentos presentes no projeto estrutural;
- Em caso de sinistro os dispositivos do sistema automáticos de segurança das portas de correr serão acionados e as portas permanecerão abertas;
- Em caso de sinistro ou falta de energia, os dispositivos de catracas e portas giratórias serão liberados e desarmados;
- Os painéis e peles de vidros utilizados na edificação deverão ser em Vidro de segurança laminados ou aramados como previsto em item 4.8.2.1 da NBR 7199;
- As instalações elétricas e hidráulicas devem seguir as locações presentes no projeto de arquitetura e particularidades devem ser conferidos nos projetos complementares próprios;
- Ressalta-se que os materiais e serviços somente poderão ser alterados havendo falta dos mesmos no mercado ou retirada de linha do fabricante sendo necessário aprovação mediante consulta prévia aos autores do projeto e órgão responsável;
- Os vidros de segurança a serem empregados deverão ser do tipo laminado ou aramado, atendendo rigorosamente ao disposto no item 4.8.2.1 da NBR 7199. Tais tipologias conferem maior resistência ao impacto e garantem, em caso de ruptura, que os fragmentos permaneçam aderidos à película ou retidos pela malha metálica, reduzindo o risco de acidentes e assegurando a proteção dos usuários e a integridade do ambiente;
- Pontos georeferenciados com gnss geodésico de tripla frequência datum sirgas2000 com meridiano central -39.

LEGENDA AMBIENTES	
Fórum Criminal - Prédio Principal - 12º ao 16º Pavimentos	
AMBIENTES	ÁREA (m²)
Hall Elevadores Público	48,21 m²
Hall Elevadores Servidores	35,07 m²
Hall Sanitários	11,75 m²
Sanitário M	16,18 m²
Sanitário PCD M	3,32 m²
Sanitário F	16,18 m²
Sanitário PCD F	3,32 m²
Antecâmara 01	13,62 m²
Escada Emergência 01	35,42 m²
Recepção	8,13 m²
Área Técnica	9,01 m²
Circulação Geral	72,49 m²
Espera 01	11,44 m²
Atendimento 01	14,70 m²
Cartório 01	42,12 m²
Diretoria 01	11,21 m²
Circulação 01	19,04 m²
Sanitário Masculino 01	3,56 m²
Sanitário Feminino 01	3,56 m²
Copa 01	9,21 m²
Audiência 01	26,55 m²
Sala Privada 01	5,40 m²
Acessoria 01	23,37 m²
Gabinete Juiz 01	22,68 m²
Sanitário Gabinete Juiz 01	3,76 m²
Espera 02	11,44 m²
Atendimento 02	14,70 m²
Cartório 02	42,12 m²
Diretoria 02	11,21 m²
Circulação 02	19,04 m²
Sanitário Masculino 02	3,56 m²
Sanitário Feminino 02	3,56 m²
Copa 02	9,21 m²
Audiência 02	26,55 m²
Sala Privada 02	5,40 m²
Acessoria 02	23,37 m²
Gabinete Juiz 02	22,68 m²
Sanitário Gabinete Juiz 02	3,76 m²
Espera 03	11,44 m²
Atendimento 03	14,70 m²
Cartório 03	42,12 m²
Diretoria 03	11,21 m²
Circulação 03	19,04 m²
Sanitário Masculino 03	3,56 m²
Sanitário Feminino 03	3,56 m²
Copa 03	9,21 m²
Audiência 03	26,55 m²
Sala Privada 03	5,40 m²
Acessoria 03	23,37 m²
Gabinete Juiz 03	22,68 m²
Sanitário Gabinete Juiz 03	3,76 m²
Espera 04	11,44 m²
Atendimento 04	14,70 m²
Cartório 04	42,12 m²
Diretoria 04	11,21 m²
Circulação 04	19,04 m²
Sanitário Masculino 04	3,56 m²
Sanitário Feminino 04	3,56 m²
Copa 04	9,21 m²
Audiência 04	26,55 m²
Sala Privada 04	5,40 m²
Acessoria 04	23,37 m²
Gabinete Juiz 04	22,68 m²
Sanitário Gabinete Juiz 04	3,76 m²
Circulação Custodiado 01	8,34 m²
Espera Custodiado 01	5,15 m²
Espera Custodiado 02	5,15 m²
Sanitário Custodiado 01	1,92 m²
Circulação Custodiado 02	8,34 m²
Espera Custodiado 03	5,15 m²
Espera Custodiado 04	5,15 m²
Sanitário Custodiado 02	1,92 m²
Antecâmara 02	6,57 m²
Escada Emergência 02	20,32 m²
Antecâmara 03	6,57 m²
Escada Emergência 03	20,32 m²
Circulação Magistrado 01	25,56 m²
Circulação Magistrado 02	25,56 m²
TOTAL	**1.216,58 m²**

TABELA DE ACABAMENTOS			
Simbologia	Código	Material	Especificação
ESPECIFICAÇÃO DE PISO			
○	1	Piso Vinílico em manta	Placa Modular Termoplástica com Piso Antiestático Vinílico na Cor Cinza Chumbo.
	2	Piso com Carpete	Placa Modular Termoplástica com Carpete em Placas na Cor Cinza Chumbo.
	3	Piso Porcelanato 60x60	Placa Modular Termoplástica com Porcelanato Técnico 60x60.
	4	Piso Industrial	Piso Industrial de Alta Resistência - e= 12mm, com Juntas de Dilatação, Com Pintura Para a Demarcação de Vagas.
	5	Piso Cimentado	Piso Cimentado
	6	Piso em concreto armado	Piso em Concreto Armado com Acabamento Antiderrapante.
	7	Piso porcelanato Técnico 60x60	Porcelanato Técnico na Cor Cimento Avorio, 60x60cm, Fab. Biancogrés ou Equivalente Técnico.
ESPECIFICAÇÃO DE PAREDE			
△	21	Pintura na Cor Branco	Pintura na Cor Branco Neve com Acabamento Fosco, Fabricante Suvinil ou Coral.
	22	Porcelanato	Porcelanato Antartida Lina 30x60, Código 204314E, Linha White Home, Fab. Portobello ou Equivalente Técnico.
ESPECIFICAÇÃO DE TETO			
□	31	Concreto Aparente	Concreto Aparente
	32	Forro em Gesso Removível	Forro em Gesso Removível em Placas Pré-Moldadas 12,5mm, 125x62,5cm na Cor Branco Liso, Modelo Gyprex, Fabricante Placo ou Equivalente Técnico.
	33	Forro em Gesso Acartonado	Forro Monolítico de Gesso Acartonado, e= 12,5mm, Modelo Placostil F530, Fab. Placo ou Equivalente.
	34	Forro Acústico	Forro Acústico ou Equivalente.
	35	Pintura na Cor Branco Neve	Pintura na Cor Branco Neve com Acabamento Fosco, Fabricante Suvinil ou Coral.
	36	Pintura Texturizada Cor Branco	Pintura Texturizada ou Similar, Cor Branco.
	37	Laje com Pintura Cor Branco	Laje com Pintura na Cor Branco Neve com Acabamento Fosco, Fabricante Suvinil ou Coral. Sem Forro.

TRIBUNAL DE JUSTIÇA DO ESTADO DA BAHIA
SEAD - SECRETARIA DE ADMINISTRAÇÃO
DEA - DIRETORIA DE ENGENHARIA ARQUITETURA

CPROJ — COORDENAÇÃO DE PROJETOS ARQUITETÔNICOS

ML ENGENHARIA & PROJETOS

UNIDADE: Anteprojeto - Fórum de Justiça Criminal
PROJETO: ARQUITETURA
ENDEREÇO: Rua Padre Casemiro Quiroga, Imbui, Salvador/BA – Brasil CEP 41720-400
PR.Nº: AR-19
PRANCHA: Planta Baixa - 12º ao 16º Pav.
AUTOR DO PROJETO: Thaís Bozani Barreto
CAU/CREA: A247950-8
ARQUIVO: SSA_FCI_ARQ_PL_AP_IMBUI_R00
COORDENAÇÃO: Carlos Raphael M. de Lemos
DESENHO: Equipe ML
DATA: ABR/2025
ESCALA: Ind.
ENDEREÇO ARQUIVO: \\psyche\ProjetosDEA\01-CPROJ\01-PROJETOS\01-SALVADOR\FÓRUNS\FÓRUM CRIMINAL - IMBUI\ANTEPROJETO\02_Arquitetura\01.4_NOVO FÓRUM CRIMINAL

Folha Customizada - 1300 x 594 mm
COSTUMIZADA

ARQUIVO - SSA_FCI_ARQ_PL_AP_IMBUI_R00.dwg

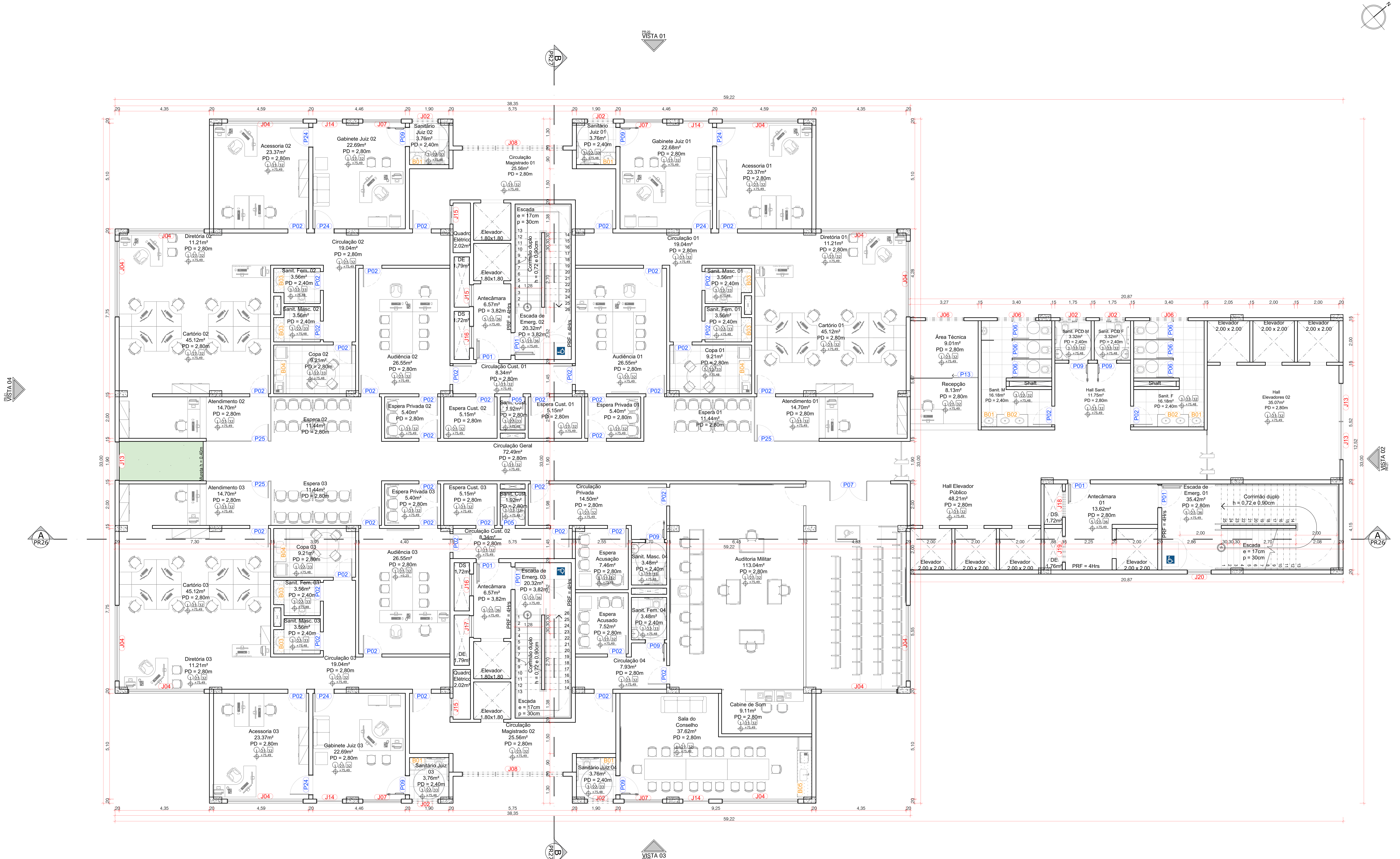

01 Planta Baixa - 17º Pav.
1/75

TABELA DE PORTAS

CÓDIGO	DIMENSÕES	ABERTURA	ESPECIFICAÇÃO	Material
P01	1,10 x 2,10	Abrir Simples	Porta corta-fogo em chapa de aço galvanizado	Aço Galvanizado
P02	0,90 x 2,10	Abrir Simples	Porta em madeira de Lei almofadada	Madeira
P03	1,10 x 2,10	Correr	Porta em madeira de Lei almofadada	Madeira
P04	0,80 x 2,10	Abrir Simples	Porta de Madeira com Laminado Melamínico.	Madeira
P05	0,60 x 2,10	Abrir Simples	Porta Veneziana Metálica	Aço Galvanizado
P06	0,80 x 1,60	Abrir Simples	Porta em compensado NAVAL revestido com laminado	Madeira
P07	1,80 x 2,10	Abrir Dupla	Porta de vidro temperado incolor 10 mm, com 3 Faixas de segurança para vidro em adesivo de vinil jateado.	Vidro
P08	1,40 x 2,10	Vai e vem	Porta de Madeira com Laminado Melamínico.	Madeira
P09	0,90 x 2,10	Abrir Simples	Porta de Madeira com Laminado Melamínico.	Madeira
P10	0,70 x 2,10	Correr	Porta de Madeira com Laminado Melamínico.	Madeira
P11	1,40 x 2,10	Abrir Dupla	Porta de vidro temperado incolor 10 mm, com 3 Faixas de segurança para vidro em adesivo de vinil jateado.	Vidro
P12	3,20 x 2,10	Correr 2 folhas	Porta de vidro temperado incolor 10 mm, com 3 Faixas de segurança para vidro em adesivo de vinil jateado.	Vidro
P13	1,25 x 2,10	Correr 1 folha	Porta de vidro temperado incolor 10 mm, com 3 Faixas de segurança para vidro em adesivo de vinil jateado.	Vidro
P14	6,00 x 3,00	Correr 2 folhas	Porta de vidro temperado incolor 10 mm, com 3 Faixas de segurança para vidro em adesivo de vinil jateado.	Vidro
P15	2,20 x 2,10	Abrir Dupla	Porta corta-fogo em chapa de aço galvanizado	Aço Galvanizado
P16	3,00 x 2,10	Giratório 3 folhas	Porta giratória com 3 folhas com com aço de alta resistência, blindagem balística, sistema de rotação de baixo ruído e detector de metais.	Alumínio e Vidro
P17	1,60 x 2,10	Vai e Vem	Porta em madeira de Lei almofadada	Madeira
P18	2,20 x 2,10	Abrir Dupla	Porta em madeira de Lei almofadada	Madeira
P19	0,70 x 2,10	Abrir Simples	Porta em madeira de Lei almofadada	Madeira
P20	0,90 x 1,90	Abrir Simples	Porta sem tranca em material lavável e antivandálico, instalada a 30cm do piso e alinafa com altura final da parede	Madeira
P21	1,00 x 1,90	Abrir Simples	Porta de Madeira com Laminado Melamínico, com Visor com vidro multilaminado de segurança e antivandálica.	Madeira
P22	0,90 x 1,90	Abrir Simples	Porta de Madeira com Laminado Melamínico, com Visor com vidro multilaminado de segurança e antivandálica.	Madeira
P23	0,90 x 1,90	Abrir Simples	Porta sem tranca em material lavável e antivandálico com chapa em aço na parte inferior para proteção contra e impacto e instalada a 30cm do piso e alinada com altura final da parede	Madeira
P24	0,90 x 2,10	Abrir Simples	Porta blindada à prova de balas, classe de resistência balística compatível com nível III-A da norma NIJ 0108.01	Aço
P25	0,90 x 2,10	Abrir Simples	Porta de vidro temperado incolor 10 mm, com 3 Faixas de segurança para vidro em adesivo de vinil jateado.	Vidro
P26	1,20 x 2,10	Abrir Simples	Porta em madeira de Lei almofadada	Madeira
P27	0,90 x 2,10	Abrir Simples	Porta de vidro temperado incolor 10 mm, com 3 Faixas de segurança para vidro em adesivo de vinil jateado.	Vidro
P28	0,80 x 2,10	Abrir Simples	Porta de vidro temperado incolor 10 mm, com 3 Faixas de segurança para vidro em adesivo de vinil jateado.	Vidro
P29	0,90 x 2,10	Correr	Porta em madeira de Lei almofadada	Madeira

TABELA DE PORTÕES

CÓDIGO	DIMENSÕES	ABERTURA	ESPECIFICAÇÃO	Material
PG01	3,80 x 2,50	Abrir Dupla	Portão de garagem, estrutura em aço carbono galvanizado com travessas de reforço e fechamento em chapas metálicas	Aço Galvanizado
PG02	6,20 x 2,50	Correr	Portão de garagem, estrutura em aço carbono galvanizado com travessas de reforço e fechamento em chapas metálicas	Aço Galvanizado

TABELA DE JANELAS

CÓDIGO	DIMENSÕES	PEITORIL	ABERTURA	ESPECIFICAÇÃO	MATERIAL
J01	2,40 x 1,20	1,10	Correr 2 folhas	Janela em caixilho de alumínio anodizado preto com vidro	Alumínio e Vidro
J02	1,20 x 0,60	1,80	Correr 2 folhas	Janela em caixilho de alumínio anodizado preto com vidro	Alumínio e Vidro
J03	1,20 x 1,20	1,10	Correr 2 folhas	Janela em caixilho de alumínio anodizado preto com vidro	Alumínio e Vidro
J04	3,60 x 1,80	0,60	Correr 2 folhas	Janela com bandeira inferior em caixilho de alumínio anodizado preto com vidro	Alumínio e Vidro
J05	1,80 x 1,10	1,10	Correr 2 folhas	Janela em caixilho de alumínio anodizado preto com vidro	Alumínio e Vidro
J06	1,80 x 0,60	1,80	Basculante	Janela em caixilho de alumínio anodizado preto com vidro	Alumínio e Vidro
J07	1,80 x 1,60	0,60	Basculante	Janela em caixilho de alumínio anodizado preto com vidro	Alumínio e Vidro
J08	4,80 x 0,60	1,80	Fixa	Janela em caixilho de alumínio anodizado preto com vidro	Alumínio e Vidro
J09	2,40 x 1,60	0,60	Correr 2 folhas	Janela com bandeira inferior em caixilho de alumínio anodizado preto com vidro	Alumínio e Vidro
J10	0,60 x 0,60	1,80	Basculante	Janela em caixilho de alumínio anodizado preto com vidro	Alumínio e Vidro
J11	1,80 x 1,20	1,10	Correr 2 folhas	Janela em caixilho de alumínio anodizado preto com vidro com grade de proteção no lado externo	Alumínio e Vidro
J12	0,60 x 0,60	1,80	Basculante	Janela em caixilho de alumínio anodizado preto com vidro com grade de proteção no lado externo	Alumínio e Vidro
J13	1,80 x 2,60	0,00	Fixa	Janela em caixilho de alumínio anodizado preto com vidro	Alumínio e Vidro
J14	1,20 x 2,50	0,00	Fixa	Janela em caixilho de alumínio anodizado preto com vidro	Alumínio e Vidro
J15	0,90 x 1,00	1,10	Correr 2 folhas	Janela em caixilho de alumínio anodizado preto com vidro	Alumínio e Vidro
J16	1,00 x 0,85	0,15	Veneziana	Janelas de inspeção em dutos de ventilação para antecâmaras executadas em chapa metálica galvanizada	Aço Galvanizado
J17	1,00 x 0,85	2,90	Veneziana	Janelas de inspeção em dutos de ventilação para antecâmaras executadas em chapa metálica galvanizada	Aço Galvanizado
J18	1,20 x 0,85	0,15	Veneziana	Janelas de inspeção em dutos de ventilação para antecâmaras executadas em chapa metálica galvanizada	Aço Galvanizado
J19	1,20 x 0,85	2,90	Veneziana	Janelas de inspeção em dutos de ventilação para antecâmaras executadas em chapa metálica galvanizada	Aço Galvanizado
J20	1,10 x 0,80	1,10	Veneziana	Janela em caixilho de alumínio anodizado preto com vidro de segurança aramado e temperado	Alumínio e Vidro

TABELA DE COBOGÓS

CÓDIGO	DIMENSÕES	PEITORIL	ABERTURA	ESPECIFICAÇÃO	MATERIAL
CB01	1,95 x 0,64	1,80	Cobogó	Cobogó de cimento padrão 9 furos (0,32 x 0,32 cm a un.)	Concreto
CB02	0,32 x 0,32	1,80	Cobogó	Cobogó de cimento padrão 9 furos (0,32 x 0,32 cm a un.)	Concreto
CB03	3,52 x 0,64	1,80	Cobogó	Cobogó de cimento padrão 9 furos (0,32 x 0,32 cm a un.)	Concreto
CB04	7,36 x 0,64	1,80	Cobogó	Cobogó de cimento padrão 9 furos (0,32 x 0,32 cm a un.)	Concreto
CB05	5,76 x 0,64	1,80	Cobogó	Cobogó de cimento padrão 9 furos (0,32 x 0,32 cm a un.)	Concreto
CB06	6,96 x 0,64	1,80	Cobogó	Cobogó de cimento padrão 9 furos (0,32 x 0,32 cm a un.)	Concreto

TABELA DE BANCADAS

CÓDIGO	DIMENSÕES	ALTURA	ESPECIFICAÇÃO
B01	0,60 x 0,75	0,60	Bancada em granito polido, tipo São Gabriel, espessura mínima de 20 mm
B02	0,60 x 1,50	0,80	Bancada em granito polido, tipo São Gabriel, espessura mínima de 20 mm
B03	0,50 x 1,20	0,80	Bancada em granito polido, tipo São Gabriel, espessura mínima de 20 mm
B03	0,60 x 1,60	0,80	Bancada em granito polido, tipo São Gabriel, espessura mínima de 20 mm
B05	0,70 x 2,25	0,80	Bancada em granito polido, tipo São Gabriel, espessura mínima de 20 mm
B06	0,60 x 2,15	0,80	Bancada em granito polido, tipo São Gabriel, espessura mínima de 20 mm
B07	0,70 x 3,00	0,80	Bancada em granito polido, tipo São Gabriel, espessura mínima de 20 mm
B08	0,70 x 2,50	0,80	Bancada em granito polido, tipo São Gabriel, espessura mínima de 20 mm
B09	0,60 x 4,00	0,80	Bancada em granito polido, tipo São Gabriel, espessura mínima de 20 mm
B10	0,50 x 0,75	0,80	Bancada em granito polido, tipo São Gabriel, espessura mínima de 20 mm
B11	0,60 x 3,15	0,80	Bancada em granito polido, tipo São Gabriel, espessura mínima de 20 mm
B12	0,70 x 4,20	0,80	Bancada em granito polido, tipo São Gabriel, espessura mínima de 20 mm
B13	0,60 x 1,20	0,80	Bancada em granito polido, tipo São Gabriel, espessura mínima de 20 mm
B14	0,60 x 2,40	0,80	Bancada em granito polido, tipo São Gabriel, espessura mínima de 20 mm
B15	0,60 X 5,50	0,80	Bancada em granito polido, tipo São Gabriel, espessura mínima de 20 mm
B16	0,60 x 3,40	0,80	Bancada em granito polido, tipo São Gabriel, espessura mínima de 20 mm

OBSERVAÇÕES

- Todas as medidas presentes no projeto estão em metros e devem ser previamente conferidas em cada etapa e in loco para execução do projeto;
- Para todas as fases de execução do módulo deve-se conferir as compatibilizações e as medidas das vedações executadas a fim de não haver incompatibilidades e instalações aparentes;
- Deve-se seguir à risca a especificação e medidas de pé direito e níveis que constam no projeto arquitetônico;
- O vão de todas as esquadrias (portas e janelas) devem constar com verga/contraverga conforme detalhamentos presentes no projeto estrutural;
- Em caso de sinistro os dispositivos do sistema automáticos de segurança das portas de correr serão acionados e as portas permanecerão abertas;
- Em caso de sinistro ou falta de energia, os dispositivos de catracas e portas giratórias serão liberados e desarmados;
- Os painéis e peles de vidros utilizados na edificação deverão ser em Vidro de segurança laminados ou aramados como previsto em item 4.8.2.1 da NBR 7199;
- As instalações elétricas e hidráulicas devem seguir as locações presentes no projeto de arquitetura e particularidades devem ser conferidos nos projetos complementares próprios;
- Ressalta-se que os materiais e serviços somente poderão ser alterados havendo falta dos mesmos no mercado ou retirada de linha do fabricante sendo necessário aprovação mediante consulta prévia aos autores do projeto e órgão responsável;
- Os vidros de segurança a serem empregados deverão ser do tipo laminado ou aramado, atendendo rigorosamente ao disposto no item 4.8.2.1 da NBR 7199. Tais tipologias conferem maior resistência ao impacto e garantem, em caso de ruptura, que os fragmentos permaneçam aderidos à película ou retidos pela malha metálica, reduzindo o risco de acidentes e assegurando a proteção dos usuários e a integridade do ambiente;
- Pontos georeferenciados com gnss geodésico de tripla frequência datum sirgas2000 com meridiano central -39.

LEGENDA AMBIENTES

Fórum Criminal - Prédio Principal - 16º Pavimento

AMBIENTES	ÁREA (m²)
Hall Elevadores Público	48,21 m²
Hall Elevadores Servidores	35,07 m²
Hall Sanitários	11,75 m²
Sanitário M	16,18 m²
Sanitário PCD M	3,32 m²
Sanitário F	16,18 m²
Sanitário PCD F	3,32 m²
Antecâmara 01	13,62 m²
Escada Emergência 01	35,42 m²
Recepção	8,13 m²
Área Técnica	9,01 m²
Circulação Geral	72,49 m²
Espera 01	11,44 m²
Atendimento 01	14,70 m²
Cartório 01	42,12 m²
Diretoria 01	11,21 m²
Circulação 01	19,04 m²
Sanitário Masculino 01	3,56 m²
Sanitário Feminino 01	3,56 m²
Copa 01	9,21 m²
Audiência 01	26,55 m²
Espera Privada 01	5,40 m²
Acessoria 01	23,37 m²
Gabinete Juiz 01	22,68 m²
Sanitário Gabinete Juiz 01	3,76 m²
Espera 02	11,44 m²
Atendimento 02	14,70 m²
Cartório 02	42,12 m²
Diretoria 02	11,21 m²
Circulação 02	19,04 m²
Sanitário Masculino 02	3,56 m²
Sanitário Feminino 02	3,56 m²
Copa 02	9,21 m²
Audiência 02	26,55 m²
Espera Privada 02	5,40 m²
Acessoria 02	23,37 m²
Gabinete Juiz 02	22,68 m²
Sanitário Gabinete Juiz 02	3,76 m²
Espera 03	11,44 m²
Atendimento 03	14,70 m²
Cartório 03	42,12 m²
Diretoria 03	11,21 m²
Circulação 03	19,04 m²
Sanitário Masculino 03	3,56 m²
Sanitário Feminino 03	3,56 m²
Copa 03	9,21 m²
Audiência 03	26,55 m²
Espera Privada 03	5,40 m²
Acessoria 03	23,37 m²
Gabinete Juiz 03	22,68 m²
Sanitário Gabinete Juiz 03	3,76 m²
Auditoria Militar	113,04 m²
Cabine de Som 01	9,11 m²
Circulação 04	7,93 m²
Sala do Conselho	37,62 m²
Sanitário - Sala do Conselho 01	3,76 m²
Circulação Privada 03	14,50 m²
Espera Acusado	7,46 m²
Espera Acusação	7,52 m²
Sanitário Masculino 04	3,48 m²
Sanitário Feminino 04	3,48 m²
Circulação Custodiado 01	8,34 m²
Espera Custodiado 01	5,15 m²
Espera Custodiado 02	5,15 m²
Sanitário Custodiado 01	1,92 m²
Circulação Custodiado 02	8,34 m²
Espera Custodiado 03	5,15 m²
Sanitário Custodiado 02	1,92 m²
Antecâmara 02	6,57 m²
Escada Emergência 02	20,32 m²
Antecâmara 03	6,57 m²
Escada Emergência 03	20,32 m²
Circulação Magistrado 01	25,56 m²
Circulação Magistrado 02	25,56 m²
TOTAL	**1.224,97 m²**

TABELA DE ACABAMENTOS

Simbologia	Código	Material	Especificação
ESPECIFICAÇÃO DE PISO			
○	1	Piso Vinílico em manta	Placa Modular Termoplástica com Piso Antiestático Vinílico na Cor Cinza Chumbo.
	2	Piso com Carpete	Placa Modular Termoplástica com Carpete em Placas na Cor Cinza Chumbo.
	3	Piso Porcelanato 60x60	Placa Modular Termoplástica com Porcelanato Técnico 60x60.
	4	Piso Industrial	Piso Industrial de Alta Resistência - e= 12mm, com Juntas de Dilatação, Com Pintura Para a Demarcação de Vagas.
	5	Piso Cimentado	Piso Cimentado
	6	Piso em concreto armado	Piso em Concreto Armado com Acabamento Antiderrapante.
	7	Piso porcelanato Técnico 60x60	Porcelanato Técnico na Cor Cimento Avorio, 60x60cm, Fab. Biancogrés ou Equivalente Técnico.
ESPECIFICAÇÃO DE PAREDE			
△	21	Pintura na Cor Branco	Pintura na Cor Branco Neve com Acabamento Fosco, Fabricante Suvinil ou Coral.
	22	Porcelanato	Porcelanato Antartida Lina 30x60, Código 204314E, Linha White Home, Fab. Portobello ou Equivalente Técnico.
ESPECIFICAÇÃO DE TETO			
□	31	Concreto Aparente	Concreto Aparente
	32	Forro em Gesso Removível	Forro em Gesso Removível em Placas Pré-Moldadas 12,5mm, 125x62,5cm na Cor Branco Liso, Modelo Gyprex, Fabricante Placo ou Equivalente Técnico.
	33	Forro em Gesso Acartonado	Forro Monolítico de Gesso Acartonado, e= 12,5mm, Modelo Placostil F530, Fab. Placo ou Equivalente.
	34	Forro Acústico	Forro Acústico ou Equivalente.
	35	Pintura na Cor Branco Neve	Pintura na Cor Branco Neve com Acabamento Fosco, Fabricante Suvinil ou Coral.
	36	Pintura Texturizada Cor Branco	Pintura Texturizada ou Similar, Cor Branco.
	37	Laje com Pintura Cor Branco	Laje com Pintura na Cor Branco Neve com Acabamento Fosco, Fabricante Suvinil ou Coral. Sem Forro.

TRIBUNAL DE JUSTIÇA DO ESTADO DA BAHIA
SEAD - SECRETARIA DE ADMINISTRAÇÃO
DEA - DIRETORIA DE ENGENHARIA ARQUITETURA
CPROJ COORDENAÇÃO DE PROJETOS ARQUITETÔNICOS
ML ENGENHARIA & PROJETOS

UNIDADE	Anteprojeto - Fórum de Justiça Criminal
PROJETO	ARQUITETURA
ENDEREÇO	Rua Padre Casemiro Quiroga, Imbui, Salvador/BA - Brasil CEP 41720-400
PR.Nº	AR-20
PRANCHA	Planta Baixa - 17º Pav.
AUTOR DO PROJETO	Thaís Bozani Barreto
CAU/CREA	A247950-8
ARQUIVO	SSA_FCI_ARQ_PL_AP_IMBUI_R00
COORDENAÇÃO	Carlos Raphael M. de Lemos
DESENHO	Equipe ML
DATA	ABR/2025
ESCALA	Ind.
ENDEREÇO ARQUIVO:	\\psyche\ProjetosDEA\01-CPROJ\01-PROJETOS\01-SALVADOR\FÓRUNS\FÓRUM CRIMINAL - IMBUI\ANTEPROJETO\02_Arquitetura\01.4_NOVO FÓRUM CRIMINAL

ARQUIVO - SSA_FCI_ARQ_PL_AP_IMBUI_R00.dwg

Folha Customizada - 1300 x 594 mm

COSTUMIZADA

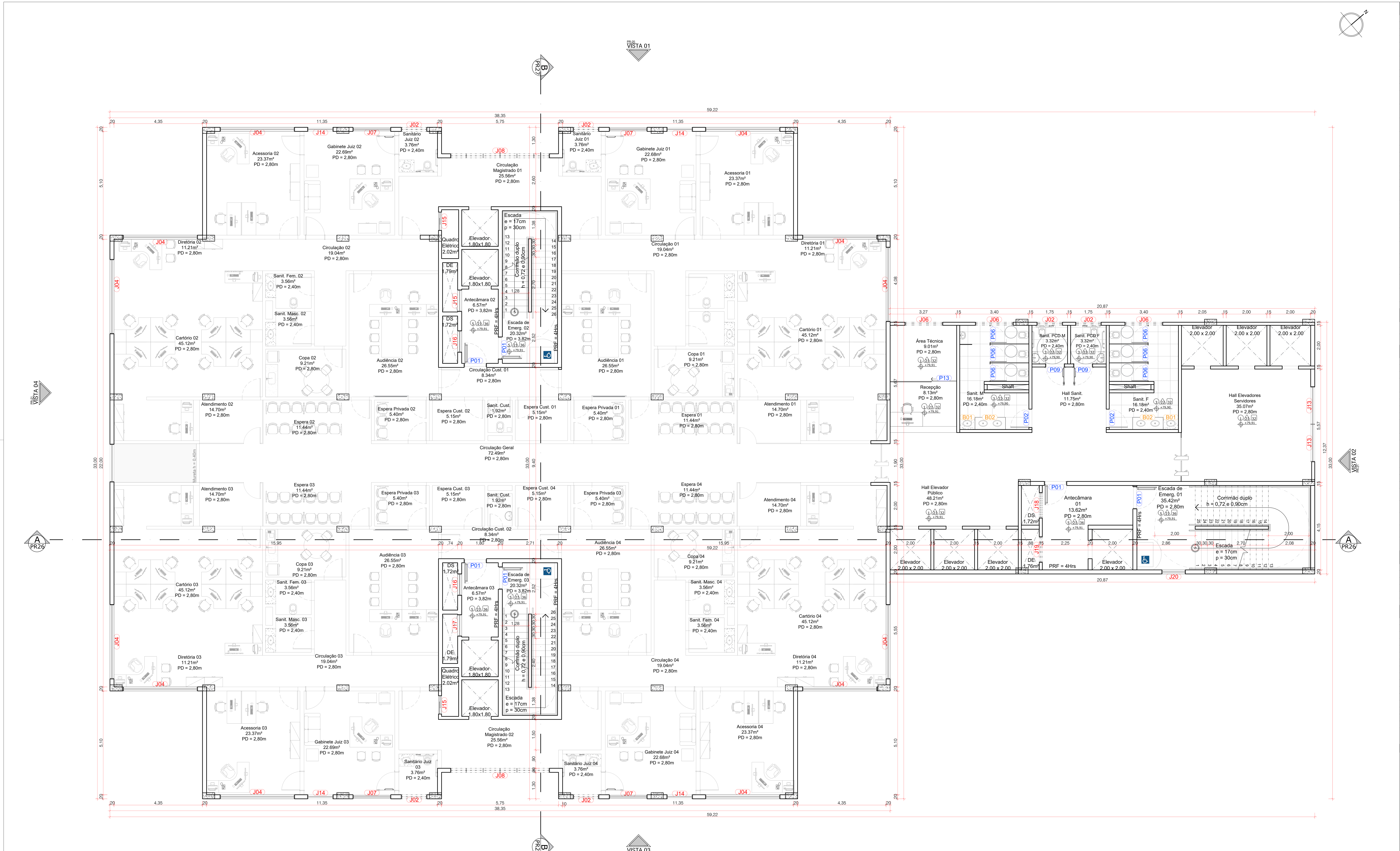

01 Planta Baixa - 18º Pav.
1/75

TABELA DE PORTAS

CÓDIGO	DIMENSÕES	ABERTURA	ESPECIFICAÇÃO	Material
P01	1,10 x 2,10	Abrir Simples	Porta corta-fogo em chapa de aço galvanizado	Aço Galvanizado
P02	0,90 x 2,10	Abrir Simples	Porta em madeira de Lei almofadada	Madeira
P03	1,10 x 2,10	Correr	Porta em madeira de Lei almofadada	Madeira
P04	0,80 x 2,10	Abrir Simples	Porta de Madeira com Laminado Melamínico.	Madeira
P05	0,60 x 2,10	Abrir Simples	Porta Veneziana Metálica	Aço Galvanizado
P06	0,80 x 1,60	Abrir Simples	Porta em compensado NAVAL revestido com laminado	Madeira
P07	1,80 x 2,10	Abrir Dupla	Porta de vidro temperado incolor 10 mm, com 3 Faixas de segurança para vidro em adesivo de vinil jateado.	Vidro
P08	1,40 x 2,10	Vai e vem	Porta de Madeira com Laminado Melamínico.	Madeira
P09	0,90 x 2,10	Abrir Simples	Porta de Madeira com Laminado Melamínico.	Madeira
P10	0,70 x 2,10	Correr	Porta de Madeira com Laminado Melamínico.	Madeira
P11	1,40 x 2,10	Abrir Dupla	Porta de vidro temperado incolor 10 mm, com 3 Faixas de segurança para vidro em adesivo de vinil jateado.	Vidro
P12	3,20 x 2,10	Correr 2 folhas	Porta de vidro temperado incolor 10 mm, com 3 Faixas de segurança para vidro em adesivo de vinil jateado.	Vidro
P13	1,25 x 2,10	Correr 1 folha	Porta de vidro temperado incolor 10 mm, com 3 Faixas de segurança para vidro em adesivo de vinil jateado.	Vidro
P14	6,00 x 3,00	Correr 2 folhas	Porta de vidro temperado incolor 10 mm, com 3 Faixas de segurança para vidro em adesivo de vinil jateado.	Vidro
P15	2,20 x 2,10	Abrir Dupla	Porta corta-fogo em chapa de aço galvanizado	Aço Galvanizado
P16	3,00 x 2,10	Giratório 3 folhas	Porta giratória com 3 folhas com com aço de alta resistência, blindagem balística, sistema de rotação de baixo ruído e detector de metais.	Alumínio e Vidro
P17	1,60 x 2,10	Vai e Vem	Porta em madeira de Lei almofadada	Madeira
P18	2,20 x 2,10	Abrir Dupla	Porta em madeira de Lei almofadada	Madeira
P19	0,70 x 2,10	Abrir Simples	Porta em madeira de Lei almofadada	Madeira
P20	0,90 x 1,90	Abrir Simples	Porta sem tranca em material lavável e antivandálico, instalada a 30cm do piso e alinafa com altura final da parede	Madeira
P21	1,00 x 1,90	Abrir Simples	Porta de Madeira com Laminado Melamínico, com Visor com vidro multilaminado de segurança e antivandálica.	Madeira
P22	0,90 x 1,90	Abrir Simples	Porta de Madeira com Laminado Melamínico, com Visor com vidro multilaminado de segurança e antivandálica.	Madeira
P23	0,90 x 1,90	Abrir Simples	Porta sem tranca em material lavável e antivandálico com chapa em aço na parte inferior para proteção contra e impacto e instalada a 30cm do piso e alinada com altura final da parede	Madeira
P24	0,90 x 2,10	Abrir Simples	Porta blindada à prova de balas, classe de resistência balística compatível com nível III-A da norma NIJ 0108.01	Aço
P25	0,90 x 2,10	Abrir Simples	Porta de vidro temperado incolor 10 mm, com 3 Faixas de segurança para vidro em adesivo de vinil jateado.	Vidro
P26	1,20 x 2,10	Abrir Simples	Porta em madeira de Lei almofadada	Madeira
P27	0,90 x 2,10	Abrir Simples	Porta de vidro temperado incolor 10 mm, com 3 Faixas de segurança para vidro em adesivo de vinil jateado.	Vidro
P28	0,80 x 2,10	Abrir Simples	Porta de vidro temperado incolor 10 mm, com 3 Faixas de segurança para vidro em adesivo de vinil jateado.	Vidro
P29	0,90 x 2,10	Correr	Porta em madeira de Lei almofadada	Madeira

TABELA DE PORTÕES

CÓDIGO	DIMENSÕES	ABERTURA	ESPECIFICAÇÃO	Material
PG01	3,80 x 2,50	Abrir Dupla	Portão de garagem, estrutura em aço carbono galvanizado com travessas de reforço e fechamento em chapas metálicas	Aço Galvanizado
PG02	6,20 x 2,50	Correr	Portão de garagem, estrutura em aço carbono galvanizado com travessas de reforço e fechamento em chapas metálicas	Aço Galvanizado

TABELA DE JANELAS

CÓDIGO	DIMENSÕES	PEITORIL	ABERTURA	ESPECIFICAÇÃO	MATERIAL
J01	2,40 x 1,20	1,10	Correr 2 folhas	Janela em caixilho de alumínio anodizado preto com vidro	Alumínio e Vidro
J02	1,20 x 0,60	1,80	Correr 2 folhas	Janela em caixilho de alumínio anodizado preto com vidro	Alumínio e Vidro
J03	1,20 x 1,20	1,10	Correr 2 folhas	Janela em caixilho de alumínio anodizado preto com vidro	Alumínio e Vidro
J04	3,60 x 1,80	0,60	Correr 2 folhas	Janela com bandeira inferior em caixilho de alumínio anodizado preto com vidro	Alumínio e Vidro
J05	1,80 x 1,10	1,10	Correr 2 folhas	Janela em caixilho de alumínio anodizado preto com vidro	Alumínio e Vidro
J06	1,80 x 0,60	1,80	Basculante	Janela em caixilho de alumínio anodizado preto com vidro	Alumínio e Vidro
J07	1,80 x 1,60	0,60	Basculante	Janela em caixilho de alumínio anodizado preto com vidro	Alumínio e Vidro
J08	4,80 x 0,60	1,80	Fixa	Janela em caixilho de alumínio anodizado preto com vidro	Alumínio e Vidro
J09	2,40 x 1,60	0,60	Correr 2 folhas	Janela com bandeira inferior em caixilho de alumínio anodizado preto com vidro	Alumínio e Vidro
J10	0,60 x 0,60	1,80	Basculante	Janela em caixilho de alumínio anodizado preto com vidro	Alumínio e Vidro
J11	1,80 x 1,20	1,10	Correr 2 folhas	Janela em caixilho de alumínio anodizado preto com vidro com grade de proteção no lado externo	Alumínio e Vidro
J12	0,60 x 0,60	1,80	Basculante	Janela em caixilho de alumínio anodizado preto com vidro com grade de proteção no lado externo	Alumínio e Vidro
J13	1,80 x 2,60	0,00	Fixa	Janela em caixilho de alumínio anodizado preto com vidro	Alumínio e Vidro
J14	1,20 x 2,50	0,00	Fixa	Janela em caixilho de alumínio anodizado preto com vidro	Alumínio e Vidro
J15	0,90 x 1,00	1,10	Correr 2 folhas	Janela em caixilho de alumínio anodizado preto com vidro	Alumínio e Vidro
J16	1,00 x 0,85	0,15	Veneziana	Janelas de inspeção em dutos de ventilação para antecâmaras executadas em chapa metálica galvanizada	Aço Galvanizado
J17	1,00 x 0,85	2,90	Veneziana	Janelas de inspeção em dutos de ventilação para antecâmaras executadas em chapa metálica galvanizada	Aço Galvanizado
J18	1,20 x 0,85	0,15	Veneziana	Janelas de inspeção em dutos de ventilação para antecâmaras executadas em chapa metálica galvanizada	Aço Galvanizado
J19	1,20 x 0,85	2,90	Veneziana	Janelas de inspeção em dutos de ventilação para antecâmaras executadas em chapa metálica galvanizada	Aço Galvanizado
J20	1,10 x 0,80	1,10	Veneziana	Janela em caixilho de alumínio anodizado preto com vidro de segurança aramado e temperado	Alumínio e Vidro

TABELA DE COBOGÓS

CÓDIGO	DIMENSÕES	PEITORIL	ABERTURA	ESPECIFICAÇÃO	MATERIAL
CB01	1,95 x 0,64	1,80	Cobogó	Cobogó de cimento padrão 9 furos (0,32 x 0,32 cm a un.)	Concreto
CB02	0,32 x 0,32	1,80	Cobogó	Cobogó de cimento padrão 9 furos (0,32 x 0,32 cm a un.)	Concreto
CB03	3,52 x 0,64	1,80	Cobogó	Cobogó de cimento padrão 9 furos (0,32 x 0,32 cm a un.)	Concreto
CB04	7,36 x 0,64	1,80	Cobogó	Cobogó de cimento padrão 9 furos (0,32 x 0,32 cm a un.)	Concreto
CB05	5,76 x 0,64	1,80	Cobogó	Cobogó de cimento padrão 9 furos (0,32 x 0,32 cm a un.)	Concreto
CB06	6,96 x 0,64	1,80	Cobogó	Cobogó de cimento padrão 9 furos (0,32 x 0,32 cm a un.)	Concreto

TABELA DE BANCADAS

CÓDIGO	DIMENSÕES	ALTURA	ESPECIFICAÇÃO
B01	0,60 x 0,75	0,60	Bancada em granito polido, tipo São Gabriel, espessura mínima de 20 mm
B02	0,60 x 1,50	0,80	Bancada em granito polido, tipo São Gabriel, espessura mínima de 20 mm
B03	0,50 x 1,20	0,80	Bancada em granito polido, tipo São Gabriel, espessura mínima de 20 mm
B03	0,60 x 1,60	0,80	Bancada em granito polido, tipo São Gabriel, espessura mínima de 20 mm
B05	0,70 x 2,25	0,80	Bancada em granito polido, tipo São Gabriel, espessura mínima de 20 mm
B06	0,60 x 2,15	0,80	Bancada em granito polido, tipo São Gabriel, espessura mínima de 20 mm
B07	0,70 x 3,00	0,80	Bancada em granito polido, tipo São Gabriel, espessura mínima de 20 mm
B08	0,70 x 2,50	0,80	Bancada em granito polido, tipo São Gabriel, espessura mínima de 20 mm
B09	0,60 x 4,00	0,80	Bancada em granito polido, tipo São Gabriel, espessura mínima de 20 mm
B10	0,50 x 0,75	0,80	Bancada em granito polido, tipo São Gabriel, espessura mínima de 20 mm
B11	0,60 x 3,15	0,80	Bancada em granito polido, tipo São Gabriel, espessura mínima de 20 mm
B12	0,70 x 4,20	0,80	Bancada em granito polido, tipo São Gabriel, espessura mínima de 20 mm
B13	0,60 x 1,20	0,80	Bancada em granito polido, tipo São Gabriel, espessura mínima de 20 mm
B14	0,60 x 2,40	0,80	Bancada em granito polido, tipo São Gabriel, espessura mínima de 20 mm
B15	0,60 X 5,50	0,80	Bancada em granito polido, tipo São Gabriel, espessura mínima de 20 mm
B16	0,60 x 3,40	0,80	Bancada em granito polido, tipo São Gabriel, espessura mínima de 20 mm

OBSERVAÇÕES

- Todas as medidas presentes no projeto estão em metros e devem ser previamente conferidas em cada etapa e in loco para execução do projeto;
- Para todas as fases de execução do módulo deve-se conferir as compatibilizações e as medidas das vedações executadas a fim de não haver incompatibilidades e instalações aparentes;
- Deve-se seguir à risca a especificação e medidas de pé direito e níveis que constam no projeto arquitetônico;
- O vão de todas as esquadrias (portas e janelas) devem constar com verga/contraverga conforme detalhamentos presentes no projeto estrutural;
- Em caso de sinistro os dispositivos do sistema automáticos de segurança das portas de correr serão acionados e as portas permanecerão abertas;
- Em caso de sinistro ou falta de energia, os dispositivos de catracas e portas giratórias serão liberados e desarmados;
- Os painéis e peles de vidros utilizados na edificação deverão ser em Vidro de segurança laminados ou aramados como previsto em item 4.8.2.1 da NBR 7199;
- As instalações elétricas e hidráulicas devem seguir as locações presentes no projeto de arquitetura e particularidades devem ser conferidos nos projetos complementares próprios;
- Ressalta-se que os materiais e serviços somente poderão ser alterados havendo falta dos mesmos no mercado ou retirada de linha do fabricante sendo necessário aprovação mediante consulta prévia aos autores do projeto e órgão responsável;
- Os vidros de segurança a serem empregados deverão ser do tipo laminado ou aramado, atendendo rigorosamente ao disposto no item 4.8.2.1 da NBR 7199. Tais tipologias conferem maior resistência ao impacto e garantem, em caso de ruptura, que os fragmentos permaneçam aderidos à película ou retidos pela malha metálica, reduzindo o risco de acidentes e assegurando a proteção dos usuários e a integridade do ambiente;
- Pontos georeferenciados com gnss geodésico de tripla frequência datum sirgas2000 com meridiano central -39.

LEGENDA AMBIENTES

Fórum Criminal - Prédio Principal - 18° Pavimento

AMBIENTES	ÁREA (m²)
Hall Elevadores Público	48,21 m²
Hall Elevadores Servidores	35,07 m²
Hall Sanitários	11,75 m²
Sanitário M	16,18 m²
Sanitário PCD M	3,32 m²
Sanitário F	16,18 m²
Sanitário PCD F	3,32 m²
Antecâmara 01	13,62 m²
Escada Emergência 01	35,42 m²
Recepção	8,13 m²
Área Técnica	9,01 m²
Circulação Geral	72,49 m²
Espera 01	11,44 m²
Atendimento 01	14,70 m²
Cartório 01	42,12 m²
Diretoria 01	11,21 m²
Circulação 01	19,04 m²
Sanitário Masculino 01	3,56 m²
Sanitário Feminino 01	3,56 m²
Copa 01	9,21 m²
Audiência 01	26,55 m²
Sala Privada 01	5,40 m²
Acessoria 01	23,37 m²
Gabinete Juiz 01	22,68 m²
Sanitário Gabinete Juiz 01	3,76 m²
Espera 02	11,44 m²
Atendimento 02	14,70 m²
Cartório 02	42,12 m²
Diretoria 02	11,21 m²
Circulação 02	19,04 m²
Sanitário Masculino 02	3,56 m²
Sanitário Feminino 02	3,56 m²
Copa 02	9,21 m²
Audiência 02	26,55 m²
Sala Privada 02	5,40 m²
Acessoria 02	23,37 m²
Gabinete Juiz 02	22,68 m²
Sanitário Gabinete Juiz 02	3,76 m²
Espera 03	11,44 m²
Atendimento 03	14,70 m²
Cartório 03	42,12 m²
Diretoria 03	11,21 m²
Circulação 03	19,04 m²
Sanitário Masculino 03	3,56 m²
Sanitário Feminino 03	3,56 m²
Copa 03	9,21 m²
Audiência 03	26,55 m²
Sala Privada 03	5,40 m²
Acessoria 03	23,37 m²
Gabinete Juiz 03	22,68 m²
Sanitário Gabinete Juiz 03	3,76 m²
Espera 04	11,44 m²
Atendimento 04	14,70 m²
Cartório 04	42,12 m²
Diretoria 04	11,21 m²
Circulação 04	19,04 m²
Sanitário Masculino 04	3,56 m²
Sanitário Feminino 04	3,56 m²
Copa 04	9,21 m²
Audiência 04	26,55 m²
Sala Privada 04	5,40 m²
Acessoria 04	23,37 m²
Gabinete Juiz 04	22,68 m²
Sanitário Gabinete Juiz 04	3,76 m²
Circulação Custodiado 01	8,34 m²
Espera Custodiado 01	5,15 m²
Espera Custodiado 02	5,15 m²
Sanitário Custodiado 01	1,92 m²
Circulação Custodiado 02	8,34 m²
Espera Custodiado 03	5,15 m²
Espera Custodiado 4	5,15 m²
Sanitário Custodiado 02	1,92 m²
Antecâmara 02	6,57 m²
Escada Emergência 02	20,32 m²
Antecâmara 03	6,57 m²
Escada Emergência 03	20,32 m²
Circulação Magistrado 01	25,56 m²
Circulação Magistrado 02	25,56 m²
TOTAL	**1.195,59 m²**

TABELA DE ACABAMENTOS

Simbologia	Código	Material	Especificação
ESPECIFICAÇÃO DE PISO			
○	1	Piso Vinílico em manta	Placa Modular Termoplástica com Piso Antiestático Vinílico na Cor Cinza Chumbo.
	2	Piso com Carpete	Placa Modular Termoplástica com Carpete em Placas na Cor Cinza Chumbo.
	3	Piso Porcelanato 60x60	Placa Modular Termoplástica com Porcelanato Técnico 60x60.
	4	Piso Industrial	Piso Industrial de Alta Resistência - e= 12mm, com Juntas de Dilatação, Com Pintura Para a Demarcação de Vagas.
	5	Piso Cimentado	Piso Cimentado
	6	Piso em concreto armado	Piso em Concreto Armado com Acabamento Antiderrapante.
	7	Piso porcelanato Técnico 60x60	Porcelanato Técnico na Cor Cimento Avorio, 60x60cm, Fab. Biancogrés ou Equivalente Técnico.
ESPECIFICAÇÃO DE PAREDE			
△	21	Pintura na Cor Branco	Pintura na Cor Branco Neve com Acabamento Fosco, Fabricante Suvinil ou Coral.
	22	Porcelanato	Porcelanato Antartida Lina 30x60, Código 204314E, Linha White Home, Fab. Portobello ou Equivalente Técnico.
ESPECIFICAÇÃO DE TETO			
□	31	Concreto Aparente	Concreto Aparente
	32	Forro em Gesso Removível	Forro em Gesso Removível em Placas Pré-Moldadas 12,5mm, 125x62,5cm na Cor Branco Liso, Modelo Gyprex, Fabricante Placo ou Equivalente Técnico.
	33	Forro em Gesso Acartonado	Forro Monolítico de Gesso Acartonado, e= 12,5mm, Modelo Placostil F530, Fab. Placo ou Equivalente.
	34	Forro Acústico	Forro Acústico ou Equivalente.
	35	Pintura na Cor Branco Neve	Pintura na Cor Branco Neve com Acabamento Fosco, Fabricante Suvinil ou Coral.
	36	Pintura Texturizada Cor Branco	Pintura Texturizada ou Similar, Cor Branco.
	37	Laje com Pintura Cor Branco	Laje com Pintura na Cor Branco Neve com Acabamento Fosco, Fabricante Suvinil ou Coral. Sem Forro.

**Ressalta-se que o pavimento em questão será executado em etapas futuras, não correspondentes a esta primeira fase da obra. Por esse motivo, os desenhos de projeto o representam com linhas tracejadas e na cor cinza.*

TRIBUNAL DE JUSTIÇA DO ESTADO DA BAHIA
SEAD - SECRETARIA DE ADMINISTRAÇÃO
DEA - DIRETORIA DE ENGENHARIA ARQUITETURA
CPROJ COORDENAÇÃO DE PROJETOS ARQUITETÔNICOS
ML ENGENHARIA & PROJETOS

UNIDADE: Anteprojeto - Fórum de Justiça Criminal
PROJETO: ARQUITETURA
ENDEREÇO: Rua Padre Casemiro Quiroga, Imbui, Salvador/BA - Brasil CEP 41720-400
PR.Nº: AR-21
PRANCHA: Planta Baixa - 18º Pav.
AUTOR DO PROJETO: Thaís Bozani Barreto
CAU/CREA: A247950-8
ARQUIVO: SSA_FCI_ARQ_PL_AP_IMBUI_R00
COORDENAÇÃO: Carlos Raphael M. de Lemos
DESENHO: Equipe ML
DATA: ABR/2025
ESCALA: Ind.
ENDEREÇO ARQUIVO: \\psyche\ProjetosDEA\01-CPROJ\01-PROJETOS\01-SALVADOR\FÓRUNS\FÓRUM CRIMINAL - IMBUI\ANTEPROJETO\02_Arquitetura\01.4_NOVO FÓRUM CRIMINAL
Folha Customizada - 1300 x 594 mm
COSTUMIZADA
ARQUIVO - SSA_FCI_ARQ_PL_AP_IMBUI_R00.dwg

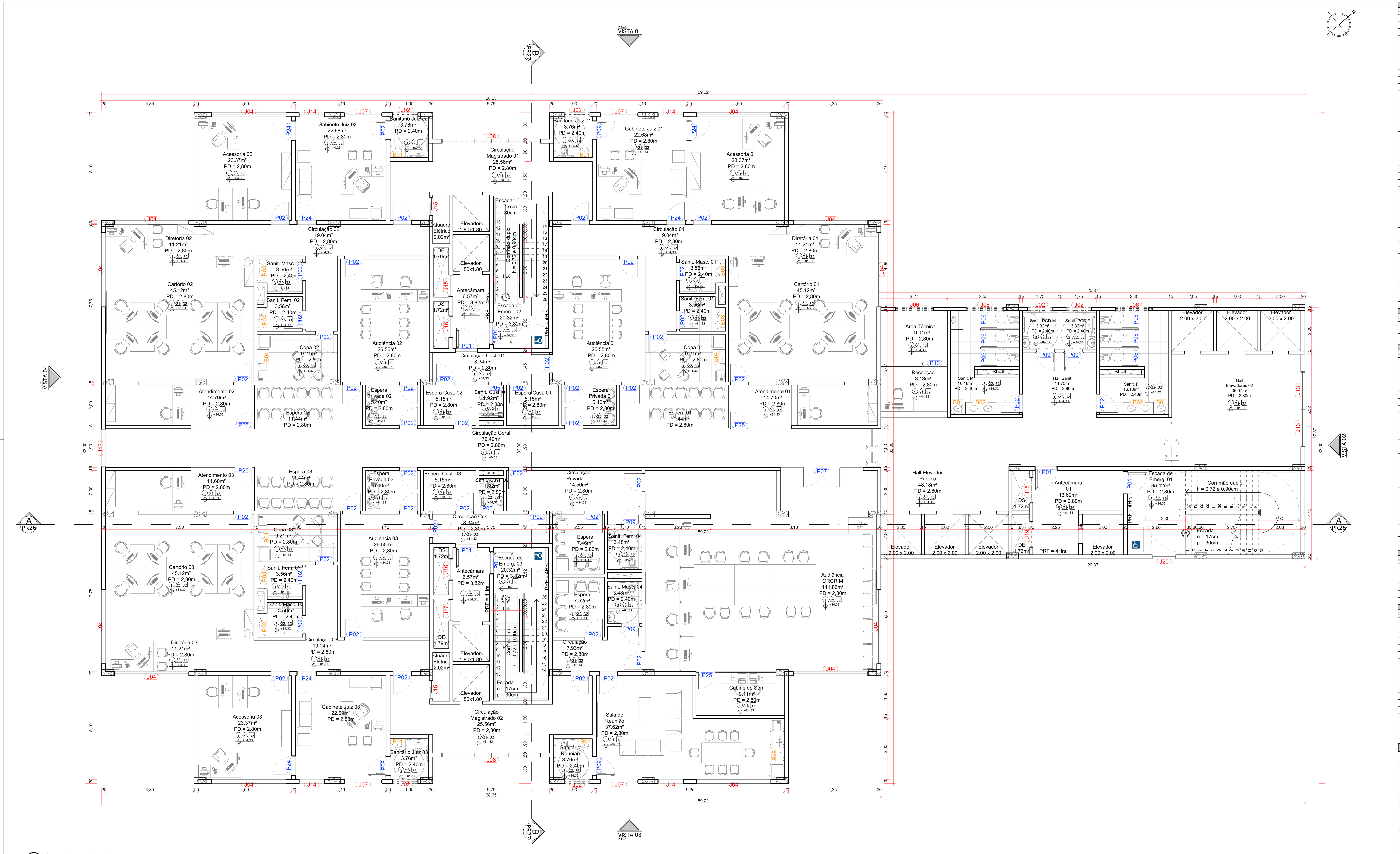

01 Planta Baixa - 19º Pav.

TABELA DE PORTAS

CÓDIGO	DIMENSÕES	ABERTURA	ESPECIFICAÇÃO	Material
P01	1,10 x 2,10	Abrir Simples	Porta corta-fogo em chapa de aço galvanizado	Aço Galvanizado
P02	0,90 x 2,10	Abrir Simples	Porta em madeira de Lei almofadada	Madeira
P03	1,10 x 2,10	Correr	Porta em madeira de Lei almofadada	Madeira
P04	0,80 x 2,10	Abrir Simples	Porta de Madeira com Laminado Melamínico.	Madeira
P05	0,60 x 2,10	Abrir Simples	Porta Veneziana Metálica	Aço Galvanizado
P06	0,80 x 1,60	Abrir Simples	Porta em compensado NAVAL revestido com laminado	Madeira
P07	1,80 x 2,10	Abrir Dupla	Porta de vidro temperado incolor 10 mm, com 3 Faixas de segurança para vidro em adesivo de vinil jateado.	Vidro
P08	1,40 x 2,10	Vai e vem	Porta de Madeira com Laminado Melamínico.	Madeira
P09	0,90 x 2,10	Abrir Simples	Porta de Madeira com Laminado Melamínico.	Madeira
P10	0,70 x 2,10	Correr	Porta de Madeira com Laminado Melamínico.	Madeira
P11	1,40 x 2,10	Abrir Dupla	Porta de vidro temperado incolor 10 mm, com 3 Faixas de segurança para vidro em adesivo de vinil jateado.	Vidro
P12	3,20 x 2,10	Correr 2 folhas	Porta de vidro temperado incolor 10 mm, com 3 Faixas de segurança para vidro em adesivo de vinil jateado.	Vidro
P13	1,25 x 2,10	Correr 1 folha	Porta de vidro temperado incolor 10 mm, com 3 Faixas de segurança para vidro em adesivo de vinil jateado.	Vidro
P14	6,00 x 3,00	Correr 2 folhas	Porta de vidro temperado incolor 10 mm, com 3 Faixas de segurança para vidro em adesivo de vinil jateado.	Vidro
P15	2,20 x 2,10	Abrir Dupla	Porta corta-fogo em chapa de aço galvanizado	Aço Galvanizado
P16	3,00 x 2,10	Giratório 3 folhas	Porta giratória com 3 folhas com com aço de alta resistência, blindagem balística, sistema de rotação de baixo ruído e detector de metais.	Alumínio e Vidro
P17	1,60 x 2,10	Vai e Vem	Porta em madeira de Lei almofadada	Madeira
P18	2,20 x 2,10	Abrir Dupla	Porta em madeira de Lei almofadada	Madeira
P19	0,70 x 2,10	Abrir Simples	Porta em madeira de Lei almofadada	Madeira
P20	0,90 x 1,90	Abrir Simples	Porta sem tranca em material lavável e antivandálico, instalada a 30cm do piso e alinafa com altura final da parede	Madeira
P21	1,00 x 1,90	Abrir Simples	Porta de Madeira com Laminado Melamínico, com Visor com vidro multilaminado de segurança e antivandálica.	Madeira
P22	0,90 x 1,90	Abrir Simples	Porta de Madeira com Laminado Melamínico, com Visor com vidro multilaminado de segurança e antivandálica.	Madeira
P23	0,90 x 1,90	Abrir Simples	Porta sem tranca em material lavável e antivandálico com chapa em aço na parte inferior para proteção contra e impacto e instalada a 30cm do piso e alinada com altura final da parede	Madeira
P24	0,90 x 2,10	Abrir Simples	Porta blindada à prova de balas, classe de resistência balística compatível com nível III-A da norma NIJ 0108.01	Aço
P25	0,90 x 2,10	Abrir Simples	Porta de vidro temperado incolor 10 mm, com 3 Faixas de segurança para vidro em adesivo de vinil jateado.	Vidro
P26	1,20 x 2,10	Abrir Simples	Porta em madeira de Lei almofadada	Madeira
P27	0,90 x 2,10	Abrir Simples	Porta de vidro temperado incolor 10 mm, com 3 Faixas de segurança para vidro em adesivo de vinil jateado.	Vidro
P28	0,80 x 2,10	Abrir Simples	Porta de vidro temperado incolor 10 mm, com 3 Faixas de segurança para vidro em adesivo de vinil jateado.	Vidro
P29	0,90 x 2,10	Correr	Porta em madeira de Lei almofadada	Madeira

TABELA DE PORTÕES

CÓDIGO	DIMENSÕES	ABERTURA	ESPECIFICAÇÃO	Material
PG01	3,80 x 2,50	Abrir Dupla	Portão de garagem, estrutura em aço carbono galvanizado com travessas de reforço e fechamento em chapas metálicas	Aço Galvanizado
PG02	6,20 x 2,50	Correr	Portão de garagem, estrutura em aço carbono galvanizado com travessas de reforço e fechamento em chapas metálicas	Aço Galvanizado

TABELA DE JANELAS

CÓDIGO	DIMENSÕES	PEITORIL	ABERTURA	ESPECIFICAÇÃO	MATERIAL
J01	2,40 x 1,20	1,10	Correr 2 folhas	Janela em caixilho de alumínio anodizado preto com vidro	Alumínio e Vidro
J02	1,20 x 0,60	1,80	Correr 2 folhas	Janela em caixilho de alumínio anodizado preto com vidro	Alumínio e Vidro
J03	1,20 x 1,20	1,10	Correr 2 folhas	Janela em caixilho de alumínio anodizado preto com vidro	Alumínio e Vidro
J04	3,60 x 1,80	0,60	Correr 2 folhas	Janela com bandeira inferior em caixilho de alumínio anodizado preto com vidro	Alumínio e Vidro
J05	1,80 x 1,10	1,10	Correr 2 folhas	Janela em caixilho de alumínio anodizado preto com vidro	Alumínio e Vidro
J06	1,80 x 0,60	1,80	Basculante	Janela em caixilho de alumínio anodizado preto com vidro	Alumínio e Vidro
J07	1,80 x 1,60	0,60	Basculante	Janela em caixilho de alumínio anodizado preto com vidro	Alumínio e Vidro
J08	4,80 x 0,60	1,80	Fixa	Janela em caixilho de alumínio anodizado preto com vidro	Alumínio e Vidro
J09	2,40 x 1,60	0,60	Correr 2 folhas	Janela com bandeira inferior em caixilho de alumínio anodizado preto com vidro	Alumínio e Vidro
J10	0,60 x 0,60	1,80	Basculante	Janela em caixilho de alumínio anodizado preto com vidro	Alumínio e Vidro
J11	1,80 x 1,20	1,10	Correr 2 folhas	Janela em caixilho de alumínio anodizado preto com vidro com grade de proteção no lado externo	Alumínio e Vidro
J12	0,60 x 0,60	1,80	Basculante	Janela em caixilho de alumínio anodizado preto com vidro com grade de proteção no lado externo	Alumínio e Vidro
J13	1,80 x 2,60	0,00	Fixa	Janela em caixilho de alumínio anodizado preto com vidro	Alumínio e Vidro
J14	1,20 x 2,50	0,00	Fixa	Janela em caixilho de alumínio anodizado preto com vidro	Alumínio e Vidro
J15	0,90 x 1,00	1,10	Correr 2 folhas	Janela em caixilho de alumínio anodizado preto com vidro	Alumínio e Vidro
J16	1,00 x 0,85	0,15	Veneziana	Janelas de inspeção em dutos de ventilação para antecâmaras executadas em chapa metálica galvanizada	Aço Galvanizado
J17	1,00 x 0,85	2,90	Veneziana	Janelas de inspeção em dutos de ventilação para antecâmaras executadas em chapa metálica galvanizada	Aço Galvanizado
J18	1,20 x 0,85	0,15	Veneziana	Janelas de inspeção em dutos de ventilação para antecâmaras executadas em chapa metálica galvanizada	Aço Galvanizado
J19	1,20 x 0,85	2,90	Veneziana	Janelas de inspeção em dutos de ventilação para antecâmaras executadas em chapa metálica galvanizada	Aço Galvanizado
J20	1,10 x 0,80	1,10	Veneziana	Janela em caixilho de alumínio anodizado preto com vidro de segurança aramado e temperado	Alumínio e Vidro

TABELA DE COBOGÓS

CÓDIGO	DIMENSÕES	PEITORIL	ABERTURA	ESPECIFICAÇÃO	MATERIAL
CB01	1,95 x 0,64	1,80	Cobogó	Cobogó de cimento padrão 9 furos (0,32 x 0,32 cm a un.)	Concreto
CB02	0,32 x 0,32	1,80	Cobogó	Cobogó de cimento padrão 9 furos (0,32 x 0,32 cm a un.)	Concreto
CB03	3,52 x 0,64	1,80	Cobogó	Cobogó de cimento padrão 9 furos (0,32 x 0,32 cm a un.)	Concreto
CB04	7,36 x 0,64	1,80	Cobogó	Cobogó de cimento padrão 9 furos (0,32 x 0,32 cm a un.)	Concreto
CB05	5,76 x 0,64	1,80	Cobogó	Cobogó de cimento padrão 9 furos (0,32 x 0,32 cm a un.)	Concreto
CB06	6,96 x 0,64	1,80	Cobogó	Cobogó de cimento padrão 9 furos (0,32 x 0,32 cm a un.)	Concreto

TABELA DE BANCADAS

CÓDIGO	DIMENSÕES	ALTURA	ESPECIFICAÇÃO
B01	0,60 x 0,75	0,60	Bancada em granito polido, tipo São Gabriel, espessura mínima de 20 mm
B02	0,60 x 1,50	0,80	Bancada em granito polido, tipo São Gabriel, espessura mínima de 20 mm
B03	0,50 x 1,20	0,80	Bancada em granito polido, tipo São Gabriel, espessura mínima de 20 mm
B03	0,60 x 1,60	0,80	Bancada em granito polido, tipo São Gabriel, espessura mínima de 20 mm
B05	0,70 x 2,25	0,80	Bancada em granito polido, tipo São Gabriel, espessura mínima de 20 mm
B06	0,60 x 2,15	0,80	Bancada em granito polido, tipo São Gabriel, espessura mínima de 20 mm
B07	0,70 x 3,00	0,80	Bancada em granito polido, tipo São Gabriel, espessura mínima de 20 mm
B08	0,70 x 2,50	0,80	Bancada em granito polido, tipo São Gabriel, espessura mínima de 20 mm
B09	0,60 x 4,00	0,80	Bancada em granito polido, tipo São Gabriel, espessura mínima de 20 mm
B10	0,50 x 0,75	0,80	Bancada em granito polido, tipo São Gabriel, espessura mínima de 20 mm
B11	0,60 x 3,15	0,80	Bancada em granito polido, tipo São Gabriel, espessura mínima de 20 mm
B12	0,70 x 4,20	0,80	Bancada em granito polido, tipo São Gabriel, espessura mínima de 20 mm
B13	0,60 x 1,20	0,80	Bancada em granito polido, tipo São Gabriel, espessura mínima de 20 mm
B14	0,60 x 2,40	0,80	Bancada em granito polido, tipo São Gabriel, espessura mínima de 20 mm
B15	0,60 X 5,50	0,80	Bancada em granito polido, tipo São Gabriel, espessura mínima de 20 mm
B16	0,60 x 3,40	0,80	Bancada em granito polido, tipo São Gabriel, espessura mínima de 20 mm

OBSERVAÇÕES

- Todas as medidas presentes no projeto estão em metros e devem ser previamente conferidas em cada etapa e in loco para execução do projeto;
- Para todas as fases de execução do módulo deve-se conferir as compatibilizações e as medidas das vedações executadas a fim de não haver incompatibilidades e instalações aparentes;
- Deve-se seguir à risca a especificação e medidas de pé direito e níveis que constam no projeto arquitetônico;
- O vão de todas as esquadrias (portas e janelas) devem constar com verga/contraverga conforme detalhamentos presentes no projeto estrutural;
- Em caso de sinistro os dispositivos do sistema automáticos de segurança das portas de correr serão acionados e as portas permanecerão abertas;
- Em caso de sinistro ou falta de energia, os dispositivos de catracas e portas giratórias serão liberados e desarmados;
- Os painéis e peles de vidros utilizados na edificação deverão ser em Vidro de segurança laminados ou aramados como previsto em item 4.8.2.1 da NBR 7199;
- As instalações elétricas e hidráulicas devem seguir as locações presentes no projeto de arquitetura e particularidades devem ser conferidos nos projetos complementares próprios;
- Ressalta-se que os materiais e serviços somente poderão ser alterados havendo falta dos mesmos no mercado ou retirada de linha do fabricante sendo necessário aprovação mediante consulta prévia aos autores do projeto e órgão responsável;
- Os vidros de segurança a serem empregados deverão ser do tipo laminado ou aramado, atendendo rigorosamente ao disposto no item 4.8.2.1 da NBR 7199. Tais tipologias conferem maior resistência ao impacto e garantem, em caso de ruptura, que os fragmentos permaneçam aderidos à película ou retidos pela malha metálica, reduzindo o risco de acidentes e assegurando a proteção dos usuários e a integridade do ambiente;
- Pontos georeferenciados com gnss geodésico de tripla frequência datum sirgas2000 com meridiano central -39.

LEGENDA AMBIENTES

Fórum Criminal - Prédio Principal - 19° Pavimento

AMBIENTES	ÁREA (m²)
Hall Elevadores Público	48,21 m²
Hall Elevadores Servidores	35,07 m²
Hall Sanitários	11,75 m²
Sanitário M	16,18 m²
Sanitário PCD M	3,32 m²
Sanitário F	16,18 m²
Sanitário PCD F	3,32 m²
Antecâmara 01	13,62 m²
Escada Emergência 01	35,42 m²
Recepção	8,13 m²
Área Técnica	9,01 m²
Circulação Geral	72,49 m²
Espera 01	11,44 m²
Atendimento 01	14,70 m²
Cartório 01	42,12 m²
Diretoria 01	11,21 m²
Circulação 01	19,04 m²
Sanitário Masculino 01	3,56 m²
Sanitário Feminino 01	3,56 m²
Copa 01	9,21 m²
Audiência 01	26,55 m²
Espera Privada 01	5,40 m²
Acessoria 01	23,37 m²
Gabinete Juiz 01	22,68 m²
Sanitário Gabinete Juiz 01	3,76 m²
Espera 02	11,44 m²
Atendimento 02	14,70 m²
Cartório 02	42,12 m²
Diretoria 02	11,21 m²
Circulação 02	19,04 m²
Sanitário Masculino 02	3,56 m²
Sanitário Feminino 02	3,56 m²
Copa 02	9,21 m²
Audiência 02	26,55 m²
Espera Privada 02	5,40 m²
Acessoria 02	23,37 m²
Gabinete Juiz 02	22,68 m²
Sanitário Gabinete Juiz 02	3,76 m²
Espera 03	11,44 m²
Atendimento 03	14,70 m²
Cartório 03	42,12 m²
Diretoria 03	11,21 m²
Circulação 03	19,04 m²
Sanitário Masculino 03	3,56 m²
Sanitário Feminino 03	3,56 m²
Copa 03	9,21 m²
Audiência 03	26,55 m²
Espera Privada 03	5,40 m²
Acessoria 03	23,37 m²
Gabinete Juiz 03	22,68 m²
Sanitário Gabinete Juiz 03	3,76 m²
Audiência ORCRIM	113,04 m²
Cabine de Som 01	9,11 m²
Circulação 04	7,93 m²
Sala do Conselho	37,62 m²
Sanitário - Sala do Conselho 01	3,76 m²
Circulação Privada	14,50 m²
Espera Acusado 01	7,46 m²
Espera Acusação 01	7,52 m²
Sanitário Masculino 04	3,48 m²
Sanitário Feminino 04	3,48 m²
Circulação Custodiado 01	8,34 m²
Espera Custodiado 01	5,15 m²
Espera Custodiado 02	5,15 m²
Sanitário Custodiado 01	1,92 m²
Circulação Custodiado 02	8,34 m²
Espera Custodiado 03	5,15 m²
Espera Custodiado 04	5,15 m²
Sanitário Custodiado 02	1,92 m²
Antecâmara 02	6,57 m²
Escada Emergência 02	20,32 m²
Antecâmara 03	6,57 m²
Escada Emergência 03	20,32 m²
Circulação Magistrado 01	25,56 m²
Circulação Magistrado 02	25,56 m²
TOTAL	**1.196,97 m²**

TABELA DE ACABAMENTOS

Simbologia	Código	Material	Especificação
ESPECIFICAÇÃO DE PISO			
	1	Piso Vinílico em manta	Placa Modular Termoplástica com Piso Antiestático Vinílico na Cor Cinza Chumbo.
	2	Piso com Carpete	Placa Modular Termoplástica com Carpete em Placas na Cor Cinza Chumbo.
	3	Piso Porcelanato 60x60	Placa Modular Termoplástica com Porcelanato Técnico 60x60.
	4	Piso Industrial	Piso Industrial de Alta Resistência - e= 12mm, com Juntas de Dilatação, Com Pintura Para a Demarcação de Vagas.
	5	Piso Cimentado	Piso Cimentado
	6	Piso em concreto armado	Piso em Concreto Armado com Acabamento Antiderrapante.
	7	Piso porcelanato Técnico 60x60	Porcelanato Técnico na Cor Cimento Avorio, 60x60cm, Fab. Biancogrés ou Equivalente Técnico.
ESPECIFICAÇÃO DE PAREDE			
	21	Pintura na Cor Branco	Pintura na Cor Branco Neve com Acabamento Fosco, Fabricante Suvinil ou Coral.
	22	Porcelanato	Porcelanato Antartida Lina 30x60, Código 204314E, Linha White Home, Fab. Portobello ou Equivalente Técnico.
ESPECIFICAÇÃO DE TETO			
	31	Concreto Aparente	Concreto Aparente
	32	Forro em Gesso Removível	Forro em Gesso Removível em Placas Pré-Moldadas 12,5mm, 125x62,5cm na Cor Branco Liso, Modelo Gyprex, Fabricante Placo ou Equivalente Técnico.
	33	Forro em Gesso Acartonado	Forro Monolítico de Gesso Acartonado, e= 12,5mm, Modelo Placostil F530, Fab. Placo ou Equivalente.
	34	Forro Acústico	Forro Acústico ou Equivalente.
	35	Pintura na Cor Branco Neve	Pintura na Cor Branco Neve com Acabamento Fosco, Fabricante Suvinil ou Coral.
	36	Pintura Texturizada Cor Branco	Pintura Texturizada ou Similar, Cor Branco.
	37	Laje com Pintura Cor Branco	Laje com Pintura na Cor Branco Neve com Acabamento Fosco, Fabricante Suvinil ou Coral. Sem Forro.

TRIBUNAL DE JUSTIÇA DO ESTADO DA BAHIA
SEAD - SECRETARIA DE ADMINISTRAÇÃO
DEA - DIRETORIA DE ENGENHARIA ARQUITETURA

CPROJ — COORDENAÇÃO DE PROJETOS ARQUITETÔNICOS
ML ENGENHARIA & PROJETOS

UNIDADE: Anteprojeto - Fórum de Justiça Criminal	PROJETO: ARQUITETURA
ENDEREÇO: Rua Padre Casemiro Quiroga, Imbui, Salvador/BA – Brasil CEP 41720-400	PR.Nº: AR-22
PRANCHA: Planta Baixa - 19º Pav.	
AUTOR DO PROJETO: Thaís Bozani Barreto — CAU/CREA: A247950-8	ARQUIVO: SSA_FCI_ARQ_PL_AP_IMBUI_R00
COORDENAÇÃO: Carlos Raphael M. de Lemos — DESENHO: Equipe ML	DATA: ABR/2025 — ESCALA: Ind.

ENDEREÇO ARQUIVO: \\psyche\ProjetosDEA\01-CPROJ\01-PROJETOS\01-SALVADOR\FÓRUNS\FÓRUM CRIMINAL – IMBUÍ\ANTEPROJETO\02_Arquitetura\01.4_NOVO FÓRUM CRIMINAL

Folha Customizada - 1300 x 594 mm

COSTUMIZADA

ARQUIVO - SSA_FCI_ARQ_PL_AP_IMBUI_R00.dwg

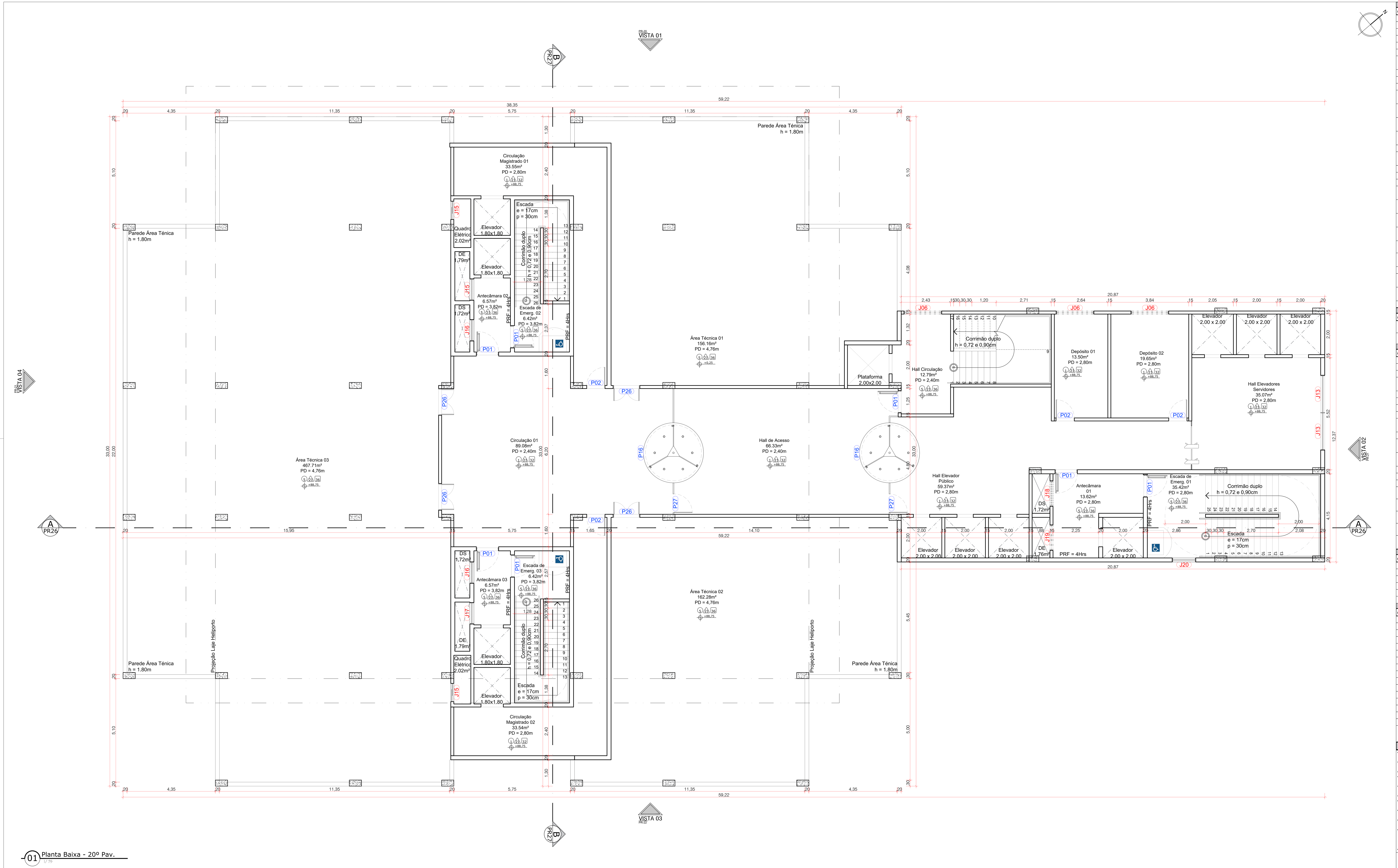

01 Planta Baixa - 20º Pav.

TABELA DE PORTAS				
CÓDIGO	DIMENSÕES	ABERTURA	ESPECIFICAÇÃO	Material
P01	1,10 x 2,10	Abrir Simples	Porta corta-fogo em chapa de aço galvanizado	Aço Galvanizado
P02	0,90 x 2,10	Abrir Simples	Porta em madeira de Lei almofadada	Madeira
P03	1,10 x 2,10	Correr	Porta em madeira de Lei almofadada	Madeira
P04	0,80 x 2,10	Abrir Simples	Porta de Madeira com Laminado Melamínico.	Madeira
P05	0,60 x 2,10	Abrir Simples	Porta Veneziana Metálica	Aço Galvanizado
P06	0,80 x 1,60	Abrir Simples	Porta em compensado NAVAL revestido com laminado	Madeira
P07	1,80 x 2,10	Abrir Dupla	Porta de vidro temperado incolor 10 mm, com 3 Faixas de segurança para vidro em adesivo de vinil jateado.	Vidro
P08	1,40 x 2,10	Vai e vem	Porta de Madeira com Laminado Melamínico.	Madeira
P09	0,90 x 2,10	Abrir Simples	Porta de Madeira com Laminado Melamínico.	Madeira
P10	0,70 x 2,10	Correr	Porta de Madeira com Laminado Melamínico.	Madeira
P11	1,40 x 2,10	Abrir Dupla	Porta de vidro temperado incolor 10 mm, com 3 Faixas de segurança para vidro em adesivo de vinil jateado.	Vidro
P12	3,20 x 2,10	Correr 2 folhas	Porta de vidro temperado incolor 10 mm, com 3 Faixas de segurança para vidro em adesivo de vinil jateado.	Vidro
P13	1,25 x 2,10	Correr 1 folha	Porta de vidro temperado incolor 10 mm, com 3 Faixas de segurança para vidro em adesivo de vinil jateado.	Vidro
P14	6,00 x 3,00	Correr 2 folhas	Porta de vidro temperado incolor 10 mm, com 3 Faixas de segurança para vidro em adesivo de vinil jateado.	Vidro
P15	2,20 x 2,10	Abrir Dupla	Porta corta-fogo em chapa de aço galvanizado	Aço Galvanizado
P16	3,00 x 2,10	Giratório 3 folhas	Porta giratória com 3 folhas com com aço de alta resistência, blindagem balística, sistema de rotação de baixo ruído e detector de metais.	Alumínio e Vidro
P17	1,60 x 2,10	Vai e Vem	Porta em madeira de Lei almofadada	Madeira
P18	2,20 x 2,10	Abrir Dupla	Porta em madeira de Lei almofadada	Madeira
P19	0,70 x 2,10	Abrir Simples	Porta em madeira de Lei almofadada	Madeira
P20	0,90 x 1,90	Abrir Simples	Porta sem tranca em material lavável e antivandálico, instalada a 30cm do piso e alinafa com altura final da parede	Madeira
P21	1,00 x 1,90	Abrir Simples	Porta de Madeira com Laminado Melamínico, com Visor com vidro multilaminado de segurança e antivandálica.	Madeira
P22	0,90 x 1,90	Abrir Simples	Porta de Madeira com Laminado Melamínico, com Visor com vidro multilaminado de segurança e antivandálica.	Madeira
P23	0,90 x 1,90	Abrir Simples	Porta sem tranca em material lavável e antivandálico com chapa em aço na parte inferior para proteção contra e impacto e instalada a 30cm do piso e alinada com altura final da parede	Madeira
P24	0,90 x 2,10	Abrir Simples	Porta blindada à prova de balas, classe de resistência balística compatível com nível III-A da norma NIJ 0108.01	Aço
P25	0,90 x 2,10	Abrir Simples	Porta de vidro temperado incolor 10 mm, com 3 Faixas de segurança para vidro em adesivo de vinil jateado.	Vidro
P26	1,20 x 2,10	Abrir Simples	Porta em madeira de Lei almofadada	Madeira
P27	0,90 x 2,10	Abrir Simples	Porta de vidro temperado incolor 10 mm, com 3 Faixas de segurança para vidro em adesivo de vinil jateado.	Vidro
P28	0,80 x 2,10	Abrir Simples	Porta de vidro temperado incolor 10 mm, com 3 Faixas de segurança para vidro em adesivo de vinil jateado.	Vidro
P29	0,90 x 2,10	Correr	Porta em madeira de Lei almofadada	Madeira

TABELA DE PORTÕES				
CÓDIGO	DIMENSÕES	ABERTURA	ESPECIFICAÇÃO	Material
PG01	3,80 x 2,50	Abrir Dupla	Portão de garagem, estrutura em aço carbono galvanizado com travessas de reforço e fechamento em chapas metálicas	Aço Galvanizado
PG02	6,20 x 2,50	Correr	Portão de garagem, estrutura em aço carbono galvanizado com travessas de reforço e fechamento em chapas metálicas	Aço Galvanizado

TABELA DE JANELAS					
CÓDIGO	DIMENSÕES	PEITORIL	ABERTURA	ESPECIFICAÇÃO	MATERIAL
J01	2,40 x 1,20	1,10	Correr 2 folhas	Janela em caixilho de alumínio anodizado preto com vidro	Alumínio e Vidro
J02	1,20 x 0,60	1,80	Correr 2 folhas	Janela em caixilho de alumínio anodizado preto com vidro	Alumínio e Vidro
J03	1,20 x 1,20	1,10	Correr 2 folhas	Janela em caixilho de alumínio anodizado preto com vidro	Alumínio e Vidro
J04	3,60 x 1,80	0,60	Correr 2 folhas	Janela com bandeira inferior em caixilho de alumínio anodizado preto com vidro	Alumínio e Vidro
J05	1,80 x 1,10	1,10	Correr 2 folhas	Janela em caixilho de alumínio anodizado preto com vidro	Alumínio e Vidro
J06	1,80 x 0,60	1,80	Basculante	Janela em caixilho de alumínio anodizado preto com vidro	Alumínio e Vidro
J07	1,80 x 1,60	0,60	Basculante	Janela em caixilho de alumínio anodizado preto com vidro	Alumínio e Vidro
J08	4,80 x 0,60	1,80	Fixa	Janela em caixilho de alumínio anodizado preto com vidro	Alumínio e Vidro
J09	2,40 x 1,60	0,60	Correr 2 folhas	Janela com bandeira inferior em caixilho de alumínio anodizado preto com vidro	Alumínio e Vidro
J10	0,60 x 0,60	1,80	Basculante	Janela em caixilho de alumínio anodizado preto com vidro	Alumínio e Vidro
J11	1,80 x 1,20	1,10	Correr 2 folhas	Janela em caixilho de alumínio anodizado preto com vidro com grade de proteção no lado externo	Alumínio e Vidro
J12	0,60 x 0,60	1,80	Basculante	Janela em caixilho de alumínio anodizado preto com vidro com grade de proteção no lado externo	Alumínio e Vidro
J13	1,80 x 2,60	0,00	Fixa	Janela em caixilho de alumínio anodizado preto com vidro	Alumínio e Vidro
J14	1,20 x 2,50	0,00	Fixa	Janela em caixilho de alumínio anodizado preto com vidro	Alumínio e Vidro
J15	0,90 x 1,00	1,10	Correr 2 folhas	Janela em caixilho de alumínio anodizado preto com vidro	Alumínio e Vidro
J16	1,00 x 0,85	0,15	Veneziana	Janelas de inspeção em dutos de ventilação para antecâmaras executadas em chapa metálica galvanizada	Aço Galvanizado
J17	1,00 x 0,85	2,90	Veneziana	Janelas de inspeção em dutos de ventilação para antecâmaras executadas em chapa metálica galvanizada	Aço Galvanizado
J18	1,20 x 0,85	0,15	Veneziana	Janelas de inspeção em dutos de ventilação para antecâmaras executadas em chapa metálica galvanizada	Aço Galvanizado
J19	1,20 x 0,85	2,90	Veneziana	Janelas de inspeção em dutos de ventilação para antecâmaras executadas em chapa metálica galvanizada	Aço Galvanizado
J20	1,10 x 0,80	1,10	Veneziana	Janela em caixilho de alumínio anodizado preto com vidro de segurança aramado e temperado	Alumínio e Vidro

TABELA DE COBOGÓS					
CÓDIGO	DIMENSÕES	PEITORIL	ABERTURA	ESPECIFICAÇÃO	MATERIAL
CB01	1,95 x 0,64	1,80	Cobogó	Cobogó de cimento padrão 9 furos (0,32 x 0,32 cm a un.)	Concreto
CB02	0,32 x 0,32	1,80	Cobogó	Cobogó de cimento padrão 9 furos (0,32 x 0,32 cm a un.)	Concreto
CB03	3,52 x 0,64	1,80	Cobogó	Cobogó de cimento padrão 9 furos (0,32 x 0,32 cm a un.)	Concreto
CB04	7,36 x 0,64	1,80	Cobogó	Cobogó de cimento padrão 9 furos (0,32 x 0,32 cm a un.)	Concreto
CB05	5,76 x 0,64	1,80	Cobogó	Cobogó de cimento padrão 9 furos (0,32 x 0,32 cm a un.)	Concreto
CB06	6,96 x 0,64	1,80	Cobogó	Cobogó de cimento padrão 9 furos (0,32 x 0,32 cm a un.)	Concreto

TABELA DE BANCADAS			
CÓDIGO	DIMENSÕES	ALTURA	ESPECIFICAÇÃO
B01	0,60 x 0,75	0,60	Bancada em granito polido, tipo São Gabriel, espessura mínima de 20 mm
B02	0,60 x 1,50	0,80	Bancada em granito polido, tipo São Gabriel, espessura mínima de 20 mm
B03	0,50 x 1,20	0,80	Bancada em granito polido, tipo São Gabriel, espessura mínima de 20 mm
B03	0,60 x 1,60	0,80	Bancada em granito polido, tipo São Gabriel, espessura mínima de 20 mm
B05	0,70 x 2,25	0,80	Bancada em granito polido, tipo São Gabriel, espessura mínima de 20 mm
B06	0,60 x 2,15	0,80	Bancada em granito polido, tipo São Gabriel, espessura mínima de 20 mm
B07	0,70 x 3,00	0,80	Bancada em granito polido, tipo São Gabriel, espessura mínima de 20 mm
B08	0,70 x 2,50	0,80	Bancada em granito polido, tipo São Gabriel, espessura mínima de 20 mm
B09	0,60 x 4,00	0,80	Bancada em granito polido, tipo São Gabriel, espessura mínima de 20 mm
B10	0,50 x 0,75	0,80	Bancada em granito polido, tipo São Gabriel, espessura mínima de 20 mm
B11	0,60 x 3,15	0,80	Bancada em granito polido, tipo São Gabriel, espessura mínima de 20 mm
B12	0,70 x 4,20	0,80	Bancada em granito polido, tipo São Gabriel, espessura mínima de 20 mm
B13	0,60 x 1,20	0,80	Bancada em granito polido, tipo São Gabriel, espessura mínima de 20 mm
B14	0,60 x 2,40	0,80	Bancada em granito polido, tipo São Gabriel, espessura mínima de 20 mm
B15	0,60 X 5,50	0,80	Bancada em granito polido, tipo São Gabriel, espessura mínima de 20 mm
B16	0,60 x 3,40	0,80	Bancada em granito polido, tipo São Gabriel, espessura mínima de 20 mm

OBSERVAÇÕES

- Todas as medidas presentes no projeto estão em metros e devem ser previamente conferidas em cada etapa e in loco para execução do projeto;
- Para todas as fases de execução do módulo deve-se conferir as compatibilizações e as medidas das vedações executadas a fim de não haver incompatibilidades e instalações aparentes;
- Deve-se seguir à risca a especificação e medidas de pé direito e níveis que constam no projeto arquitetônico;
- O vão de todas as esquadrias (portas e janelas) devem constar com verga/contraverga conforme detalhamentos presentes no projeto estrutural;
- Em caso de sinistro os dispositivos do sistema automáticos de segurança das portas de correr serão acionados e as portas permanecerão abertas;
- Em caso de sinistro ou falta de energia, os dispositivos de catracas e portas giratórias serão liberados e desarmados;
- Os painéis e peles de vidros utilizados na edificação deverão ser em Vidro de segurança laminados ou aramados como previsto em item 4.8.2.1 da NBR 7199;
- As instalações elétricas e hidráulicas devem seguir as locações presentes no projeto de arquitetura e particularidades devem ser conferidos nos projetos complementares próprios;
- Ressalta-se que os materiais e serviços somente poderão ser alterados havendo falta dos mesmos no mercado ou retirada de linha do fabricante sendo necessário aprovação mediante consulta prévia aos autores do projeto e órgão responsável;
- Os vidros de segurança a serem empregados deverão ser do tipo laminado ou aramado, atendendo rigorosamente ao disposto no item 4.8.2.1 da NBR 7199. Tais tipologias conferem maior resistência ao impacto e garantem, em caso de ruptura, que os fragmentos permaneçam aderidos à película ou retidos pela malha metálica, reduzindo o risco de acidentes e assegurando a proteção dos usuários e a integridade do ambiente;
- Pontos georeferenciados com gnss geodésico de tripla frequência datum sirgas2000 com meridiano central -39.

LEGENDA AMBIENTES	
Fórum Criminal - Prédio Principal - 20° Pavimento	
AMBIENTES	ÁREA (m²)
Hall Elevadores Público	57,37 m²
Hall Elevadores Servidores	35,07 m²
Depósito 01	13,50 m²
Depósito 02	19,65 m²
Antecâmara 01	13,62 m²
Escada Emergência 01	35,42 m²
Hall de Acesso	66,33 m²
Área Técnica 01	156,16 m²
Área Técnica 02	162,28 m²
Área Técnica 03	467,71 m²
Circulação 01	89,08m²
Circulação Magistrado 01	33,55 m²
Circulação Magistrado 02	33,54 m²
Hall Circulação	12,79 m²
TOTAL	**1.196,07 m²**

TABELA DE ACABAMENTOS			
Simbologia	Código	Material	Especificação
ESPECIFICAÇÃO DE PISO			
○	1	Piso Vinílico em manta	Placa Modular Termoplástica com Piso Antiestático Vinílico na Cor Cinza Chumbo.
	2	Piso com Carpete	Placa Modular Termoplástica com Carpete em Placas na Cor Cinza Chumbo.
	3	Piso Porcelanato 60x60	Placa Modular Termoplástica com Porcelanato Técnico 60x60.
	4	Piso Industrial	Piso Industrial de Alta Resistência - e= 12mm, com Juntas de Dilatação, Com Pintura Para a Demarcação de Vagas.
	5	Piso Cimentado	Piso Cimentado
	6	Piso em concreto armado	Piso em Concreto Armado com Acabamento Antiderrapante.
	7	Piso porcelanato Técnico 60x60	Porcelanato Técnico na Cor Cimento Avorio, 60x60cm, Fab. Biancogrés ou Equivalente Técnico.
ESPECIFICAÇÃO DE PAREDE			
△	21	Pintura na Cor Branco	Pintura na Cor Branco Neve com Acabamento Fosco, Fabricante Suvinil ou Coral.
	22	Porcelanato	Porcelanato Antartida Lina 30x60, Código 204314E, Linha White Home, Fab. Portobello ou Equivalente Técnico.
ESPECIFICAÇÃO DE TETO			
□	31	Concreto Aparente	Concreto Aparente
	32	Forro em Gesso Removível	Forro em Gesso Removível em Placas Pré-Moldadas 12,5mm, 125x62,5cm na Cor Branco Liso, Modelo Gyprex, Fabricante Placo ou Equivalente Técnico.
	33	Forro em Gesso Acartonado	Forro Monolítico de Gesso Acartonado, e= 12,5mm, Modelo Placostil F530, Fab. Placo ou Equivalente.
	34	Forro Acústico	Forro Acústico ou Equivalente.
	35	Pintura na Cor Branco Neve	Pintura na Cor Branco Neve com Acabamento Fosco, Fabricante Suvinil ou Coral.
	36	Pintura Texturizada Cor Branco	Pintura Texturizada ou Similar, Cor Branco.
	37	Laje com Pintura Cor Branco	Laje com Pintura na Cor Branco Neve com Acabamento Fosco, Fabricante Suvinil ou Coral. Sem Forro.

ML ENGENHARIA & PROJETOS

TRIBUNAL DE JUSTIÇA DO ESTADO DA BAHIA
SEAD - SECRETARIA DE ADMINISTRAÇÃO
DEA - DIRETORIA DE ENGENHARIA ARQUITETURA
CPROJ COORDENAÇÃO DE PROJETOS ARQUITETÔNICOS

UNIDADE: Anteprojeto - Fórum de Justiça Criminal	PROJETO: ARQUITETURA
ENDEREÇO: Rua Padre Casemiro Quiroga, Imbui, Salvador/BA – Brasil CEP 41720-400	PR.Nº: AR-23
PRANCHA: Planta Baixa - 20º Pav.	
AUTOR DO PROJETO: Thaís Bozani Barreto — CAU/CREA: A247950-8	ARQUIVO: SSA_FCI_ARQ_PL_AP_IMBUI_R00
COORDENAÇÃO: Carlos Raphael M. de Lemos — DESENHO: Equipe ML	DATA: ABR/2025 — ESCALA: Ind.
ENDEREÇO ARQUIVO: \\psyche\ProjetosDEA\01-CPROJ\01-PROJETOS\01-SALVADOR\FÓRUNS\FÓRUM CRIMINAL - IMBUÍ\ANTEPROJETO\02_Arquitetura\01.4_NOVO FÓRUM CRIMINAL	

ARQUIVO - SSA_FCI_ARQ_PL_AP_IMBUI_R00.dwg

Folha Customizada - 1300 x 594 mm

COSTUMIZADA

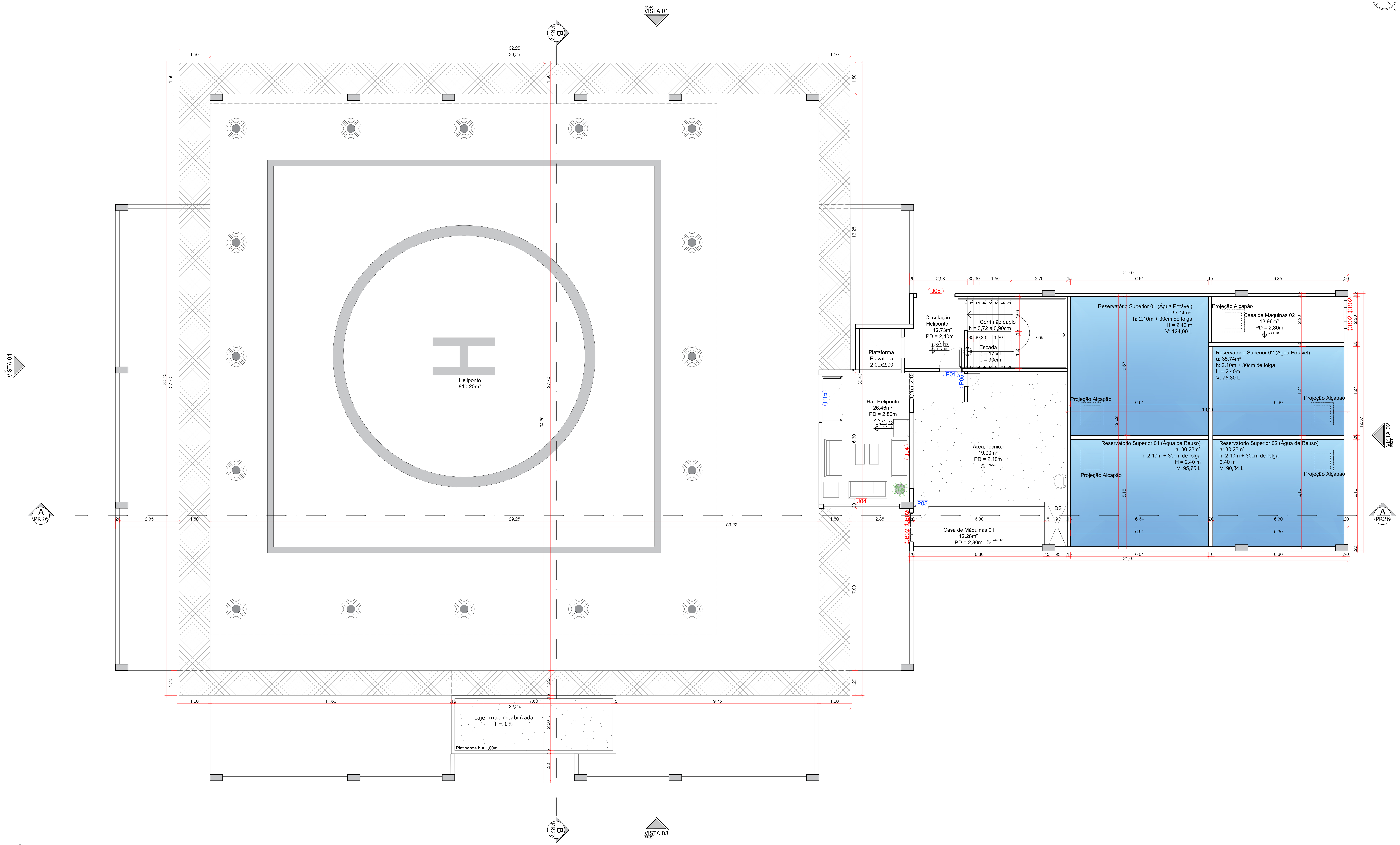

01 Planta Baixa - 21º Pav.
1/75

TABELA DE PORTAS

CÓDIGO	DIMENSÕES	ABERTURA	ESPECIFICAÇÃO	Material
P01	1,10 x 2,10	Abrir Simples	Porta corta-fogo em chapa de aço galvanizado	Aço Galvanizado
P02	0,90 x 2,10	Abrir Simples	Porta em madeira de Lei almofadada	Madeira
P03	1,10 x 2,10	Correr	Porta em madeira de Lei almofadada	Madeira
P04	0,80 x 2,10	Abrir Simples	Porta de Madeira com Laminado Melamínico.	Madeira
P05	0,60 x 2,10	Abrir Simples	Porta Veneziana Metálica	Aço Galvanizado
P06	0,80 x 1,60	Abrir Simples	Porta em compensado NAVAL revestido com laminado	Madeira
P07	1,80 x 2,10	Abrir Dupla	Porta de vidro temperado incolor 10 mm, com 3 Faixas de segurança para vidro em adesivo de vinil jateado.	Vidro
P08	1,40 x 2,10	Vai e vem	Porta de Madeira com Laminado Melamínico.	Madeira
P09	0,90 x 2,10	Abrir Simples	Porta de Madeira com Laminado Melamínico.	Madeira
P10	0,70 x 2,10	Correr	Porta de Madeira com Laminado Melamínico.	Madeira
P11	1,40 x 2,10	Abrir Dupla	Porta de vidro temperado incolor 10 mm, com 3 Faixas de segurança para vidro em adesivo de vinil jateado.	Vidro
P12	3,20 x 2,10	Correr 2 folhas	Porta de vidro temperado incolor 10 mm, com 3 Faixas de segurança para vidro em adesivo de vinil jateado.	Vidro
P13	1,25 x 2,10	Correr 1 folha	Porta de vidro temperado incolor 10 mm, com 3 Faixas de segurança para vidro em adesivo de vinil jateado.	Vidro
P14	6,00 x 3,00	Correr 2 folhas	Porta de vidro temperado incolor 10 mm, com 3 Faixas de segurança para vidro em adesivo de vinil jateado.	Vidro
P15	2,20 x 2,10	Abrir Dupla	Porta corta-fogo em chapa de aço galvanizado	Aço Galvanizado
P16	3,00 x 2,10	Giratório 3 folhas	Porta giratória com 3 folhas com com aço de alta resistência, blindagem balística, sistema de rotação de baixo ruído e detector de metais.	Alumínio e Vidro
P17	1,60 x 2,10	Vai e Vem	Porta em madeira de Lei almofadada	Madeira
P18	2,20 x 2,10	Abrir Dupla	Porta em madeira de Lei almofadada	Madeira
P19	0,70 x 2,10	Abrir Simples	Porta em madeira de Lei almofadada	Madeira
P20	0,90 x 1,90	Abrir Simples	Porta sem tranca em material lavável e antivandálico, instalada a 30cm do piso e alinafa com altura final da parede	Madeira
P21	1,00 x 1,90	Abrir Simples	Porta de Madeira com Laminado Melamínico, com Visor com vidro multilaminado de segurança e antivandálica.	Madeira
P22	0,90 x 1,90	Abrir Simples	Porta de Madeira com Laminado Melamínico, com Visor com vidro multilaminado de segurança e antivandálica.	Madeira
P23	0,90 x 1,90	Abrir Simples	Porta sem tranca em material lavável e antivandálico com chapa em aço na parte inferior para proteção contra e impacto e instalada a 30cm do piso e alinada com altura final da parede	Madeira
P24	0,90 x 2,10	Abrir Simples	Porta blindada à prova de balas, classe de resistência balística compatível com nível III-A da norma NIJ 0108.01	Aço
P25	0,90 x 2,10	Abrir Simples	Porta de vidro temperado incolor 10 mm, com 3 Faixas de segurança para vidro em adesivo de vinil jateado.	Vidro
P26	1,20 x 2,10	Abrir Simples	Porta em madeira de Lei almofadada	Madeira
P27	0,90 x 2,10	Abrir Simples	Porta de vidro temperado incolor 10 mm, com 3 Faixas de segurança para vidro em adesivo de vinil jateado.	Vidro
P28	0,80 x 2,10	Abrir Simples	Porta de vidro temperado incolor 10 mm, com 3 Faixas de segurança para vidro em adesivo de vinil jateado.	Vidro
P29	0,90 x 2,10	Correr	Porta em madeira de Lei almofadada	Madeira

TABELA DE PORTÕES

CÓDIGO	DIMENSÕES	ABERTURA	ESPECIFICAÇÃO	Material
PG01	3,80 x 2,50	Abrir Dupla	Portão de garagem, estrutura em aço carbono galvanizado com travessas de reforço e fechamento em chapas metálicas	Aço Galvanizado
PG02	6,20 x 2,50	Correr	Portão de garagem, estrutura em aço carbono galvanizado com travessas de reforço e fechamento em chapas metálicas	Aço Galvanizado

TABELA DE JANELAS

CÓDIGO	DIMENSÕES	PEITORIL	ABERTURA	ESPECIFICAÇÃO	MATERIAL
J01	2,40 x 1,20	1,10	Correr 2 folhas	Janela em caixilho de alumínio anodizado preto com vidro	Alumínio e Vidro
J02	1,20 x 0,60	1,80	Correr 2 folhas	Janela em caixilho de alumínio anodizado preto com vidro	Alumínio e Vidro
J03	1,20 x 1,20	1,10	Correr 2 folhas	Janela em caixilho de alumínio anodizado preto com vidro	Alumínio e Vidro
J04	3,60 x 1,80	0,60	Correr 2 folhas	Janela com bandeira inferior em caixilho de alumínio anodizado preto com vidro	Alumínio e Vidro
J05	1,80 x 1,10	1,10	Correr 2 folhas	Janela em caixilho de alumínio anodizado preto com vidro	Alumínio e Vidro
J06	1,80 x 0,60	1,80	Basculante	Janela em caixilho de alumínio anodizado preto com vidro	Alumínio e Vidro
J07	1,80 x 1,60	0,60	Basculante	Janela em caixilho de alumínio anodizado preto com vidro	Alumínio e Vidro
J08	4,80 x 0,60	1,80	Fixa	Janela em caixilho de alumínio anodizado preto com vidro	Alumínio e Vidro
J09	2,40 x 1,60	0,60	Correr 2 folhas	Janela com bandeira inferior em caixilho de alumínio anodizado preto com vidro	Alumínio e Vidro
J10	0,60 x 0,60	1,80	Basculante	Janela em caixilho de alumínio anodizado preto com vidro	Alumínio e Vidro
J11	1,80 x 1,20	1,10	Correr 2 folhas	Janela em caixilho de alumínio anodizado preto com vidro com grade de proteção no lado externo	Alumínio e Vidro
J12	0,60 x 0,60	1,80	Basculante	Janela em caixilho de alumínio anodizado preto com vidro com grade de proteção no lado externo	Alumínio e Vidro
J13	1,80 x 2,60	0,00	Fixa	Janela em caixilho de alumínio anodizado preto com vidro	Alumínio e Vidro
J14	1,20 x 2,50	0,00	Fixa	Janela em caixilho de alumínio anodizado preto com vidro	Alumínio e Vidro
J15	0,90 x 1,00	1,10	Correr 2 folhas	Janela em caixilho de alumínio anodizado preto com vidro	Alumínio e Vidro
J16	1,00 x 0,85	0,15	Veneziana	Janelas de inspeção em dutos de ventilação para antecâmaras executadas em chapa metálica galvanizada	Aço Galvanizado
J17	1,00 x 0,85	2,90	Veneziana	Janelas de inspeção em dutos de ventilação para antecâmaras executadas em chapa metálica galvanizada	Aço Galvanizado
J18	1,20 x 0,85	0,15	Veneziana	Janelas de inspeção em dutos de ventilação para antecâmaras executadas em chapa metálica galvanizada	Aço Galvanizado
J19	1,20 x 0,85	2,90	Veneziana	Janelas de inspeção em dutos de ventilação para antecâmaras executadas em chapa metálica galvanizada	Aço Galvanizado
J20	1,10 x 0,80	1,10	Veneziana	Janela em caixilho de alumínio anodizado preto com vidro de segurança aramado e temperado	Alumínio e Vidro

TABELA DE COBOGÓS

CÓDIGO	DIMENSÕES	PEITORIL	ABERTURA	ESPECIFICAÇÃO	MATERIAL
CB01	1,95 x 0,64	1,80	Cobogó	Cobogó de cimento padrão 9 furos (0,32 x 0,32 cm a un.)	Concreto
CB02	0,32 x 0,32	1,80	Cobogó	Cobogó de cimento padrão 9 furos (0,32 x 0,32 cm a un.)	Concreto
CB03	3,52 x 0,64	1,80	Cobogó	Cobogó de cimento padrão 9 furos (0,32 x 0,32 cm a un.)	Concreto
CB04	7,36 x 0,64	1,80	Cobogó	Cobogó de cimento padrão 9 furos (0,32 x 0,32 cm a un.)	Concreto
CB05	5,76 x 0,64	1,80	Cobogó	Cobogó de cimento padrão 9 furos (0,32 x 0,32 cm a un.)	Concreto
CB06	6,96 x 0,64	1,80	Cobogó	Cobogó de cimento padrão 9 furos (0,32 x 0,32 cm a un.)	Concreto

TABELA DE BANCADAS

CÓDIGO	DIMENSÕES	ALTURA	ESPECIFICAÇÃO
B01	0,60 x 0,75	0,60	Bancada em granito polido, tipo São Gabriel, espessura mínima de 20 mm
B02	0,60 x 1,50	0,80	Bancada em granito polido, tipo São Gabriel, espessura mínima de 20 mm
B03	0,50 x 1,20	0,80	Bancada em granito polido, tipo São Gabriel, espessura mínima de 20 mm
B03	0,60 x 1,60	0,80	Bancada em granito polido, tipo São Gabriel, espessura mínima de 20 mm
B05	0,70 x 2,25	0,80	Bancada em granito polido, tipo São Gabriel, espessura mínima de 20 mm
B06	0,60 x 2,15	0,80	Bancada em granito polido, tipo São Gabriel, espessura mínima de 20 mm
B07	0,70 x 3,00	0,80	Bancada em granito polido, tipo São Gabriel, espessura mínima de 20 mm
B08	0,70 x 2,50	0,80	Bancada em granito polido, tipo São Gabriel, espessura mínima de 20 mm
B09	0,60 x 4,00	0,80	Bancada em granito polido, tipo São Gabriel, espessura mínima de 20 mm
B10	0,50 x 0,75	0,80	Bancada em granito polido, tipo São Gabriel, espessura mínima de 20 mm
B11	0,60 x 3,15	0,80	Bancada em granito polido, tipo São Gabriel, espessura mínima de 20 mm
B12	0,70 x 4,20	0,80	Bancada em granito polido, tipo São Gabriel, espessura mínima de 20 mm
B13	0,60 x 1,20	0,80	Bancada em granito polido, tipo São Gabriel, espessura mínima de 20 mm
B14	0,60 x 2,40	0,80	Bancada em granito polido, tipo São Gabriel, espessura mínima de 20 mm
B15	0,60 X 5,50	0,80	Bancada em granito polido, tipo São Gabriel, espessura mínima de 20 mm
B16	0,60 x 3,40	0,80	Bancada em granito polido, tipo São Gabriel, espessura mínima de 20 mm

OBSERVAÇÕES

- Todas as medidas presentes no projeto estão em metros e devem ser previamente conferidas em cada etapa e in loco para execução do projeto;
- Para todas as fases de execução do módulo deve-se conferir as compatibilizações e as medidas das vedações executadas a fim de não haver incompatibilidades e instalações aparentes;
- Deve-se seguir à risca a especificação e medidas de pé direito e níveis que constam no projeto arquitetônico;
- O vão de todas as esquadrias (portas e janelas) devem constar com verga/contraverga conforme detalhamentos presentes no projeto estrutural;
- Em caso de sinistro os dispositivos do sistema automáticos de segurança das portas de correr serão acionados e as portas permanecerão abertas;
- Em caso de sinistro ou falta de energia, os dispositivos de catracas e portas giratórias serão liberados e desarmados;
- Os painéis e peles de vidros utilizados na edificação deverão ser em Vidro de segurança laminados ou aramados como previsto em item 4.8.2.1 da NBR 7199;
- As instalações elétricas e hidráulicas devem seguir as locações presentes no projeto de arquitetura e particularidades devem ser conferidos nos projetos complementares próprios;
- Ressalta-se que os materiais e serviços somente poderão ser alterados havendo falta dos mesmos no mercado ou retirada de linha do fabricante sendo necessário aprovação mediante consulta prévia aos autores do projeto e órgão responsável;
- Os vidros de segurança a serem empregados deverão ser do tipo laminado ou aramado, atendendo rigorosamente ao disposto no item 4.8.2.1 da NBR 7199. Tais tipologias conferem maior resistência ao impacto e garantem, em caso de ruptura, que os fragmentos permaneçam aderidos à película ou retidos pela malha metálica, reduzindo o risco de acidentes e assegurando a proteção dos usuários e a integridade do ambiente;
- Pontos georeferenciados com gnss geodésico de tripla frequência datum sirgas2000 com meridiano central -39.

LEGENDA AMBIENTES

Fórum Criminal - Prédio Principal - 21º Pavimento

AMBIENTES	ÁREA (m²)
Heliponto	810,20 m²
Hall Heliponto	26,46 m²
Circulação Heliponto	12,73 m²
Casa de Máquinas 01	12,28 m²
Casa de Máginas 02	13,96 m²
TOTAL	**875,73 m²**

TABELA DE ACABAMENTOS

Simbologia	Código	Material	Especificação
ESPECIFICAÇÃO DE PISO			
○	1	Piso Vinílico em manta	Placa Modular Termoplástica com Piso Antiestático Vinílico na Cor Cinza Chumbo.
	2	Piso com Carpete	Placa Modular Termoplástica com Carpete em Placas na Cor Cinza Chumbo.
	3	Piso Porcelanato 60x60	Placa Modular Termoplástica com Porcelanato Técnico 60x60.
	4	Piso Industrial	Piso Industrial de Alta Resistência - e= 12mm, com Juntas de Dilatação, Com Pintura Para a Demarcação de Vagas.
	5	Piso Cimentado	Piso Cimentado
	6	Piso em concreto armado	Piso em Concreto Armado com Acabamento Antiderrapante.
	7	Piso porcelanato Técnico 60x60	Porcelanato Técnico na Cor Cimento Avorio, 60x60cm, Fab. Biancogrés ou Equivalente Técnico.
ESPECIFICAÇÃO DE PAREDE			
△	21	Pintura na Cor Branco	Pintura na Cor Branco Neve com Acabamento Fosco, Fabricante Suvinil ou Coral.
	22	Porcelanato	Porcelanato Antartida Lina 30x60, Código 204314E, Linha White Home, Fab. Portobello ou Equivalente Técnico.
ESPECIFICAÇÃO DE TETO			
□	31	Concreto Aparente	Concreto Aparente
	32	Forro em Gesso Removível	Forro em Gesso Removível em Placas Pré-Moldadas 12,5mm, 125x62,5cm na Cor Branco Liso, Modelo Gyprex, Fabricante Placo ou Equivalente Técnico.
	33	Forro em Gesso Acartonado	Forro Monolítico de Gesso Acartonado, e= 12,5mm, Modelo Placostil F530, Fab. Placo ou Equivalente.
	34	Forro Acústico	Forro Acústico ou Equivalente.
	35	Pintura na Cor Branco Neve	Pintura na Cor Branco Neve com Acabamento Fosco, Fabricante Suvinil ou Coral.
	36	Pintura Texturizada Cor Branco	Pintura Texturizada ou Similar, Cor Branco.
	37	Laje com Pintura Cor Branco	Laje com Pintura na Cor Branco Neve com Acabamento Fosco, Fabricante Suvinil ou Coral. Sem Forro.

ML ENGENHARIA & PROJETOS

TRIBUNAL DE JUSTIÇA DO ESTADO DA BAHIA
SEAD - SECRETARIA DE ADMINISTRAÇÃO
DEA - DIRETORIA DE ENGENHARIA ARQUITETURA
CPROJ
COORDENAÇÃO DE PROJETOS ARQUITETÔNICOS

UNIDADE: Anteprojeto - Fórum de Justiça Criminal
PROJETO: ARQUITETURA
ENDEREÇO: Rua Padre Casemiro Quiroga, Imbui, Salvador/BA - Brasil CEP 41720-400
PR.Nº: AR-24
PRANCHA: Planta Baixa - 21º Pav.
AUTOR DO PROJETO: Thaís Bozani Barreto
CAU/CREA: A247950-8
ARQUIVO: SSA_FCI_ARQ_PL_AP_IMBUI_R00
COORDENAÇÃO: Carlos Raphael M. de Lemos
DESENHO: Equipe ML
DATA: ABR/2025
ESCALA: Ind.
ENDEREÇO ARQUIVO: \\psyche\ProjetosDEA\01-CPROJ\01-PROJETOS\01-SALVADOR\FÓRUNS\FÓRUM CRIMINAL - IMBUI\ANTEPROJETO\02_Arquitetura\01.4_NOVO FÓRUM CRIMINAL

Folha Customizada - 1300 x 594 mm
COSTUMIZADA

ARQUIVO - SSA_FCI_ARQ_PL_AP_IMBUI_R00.dwg

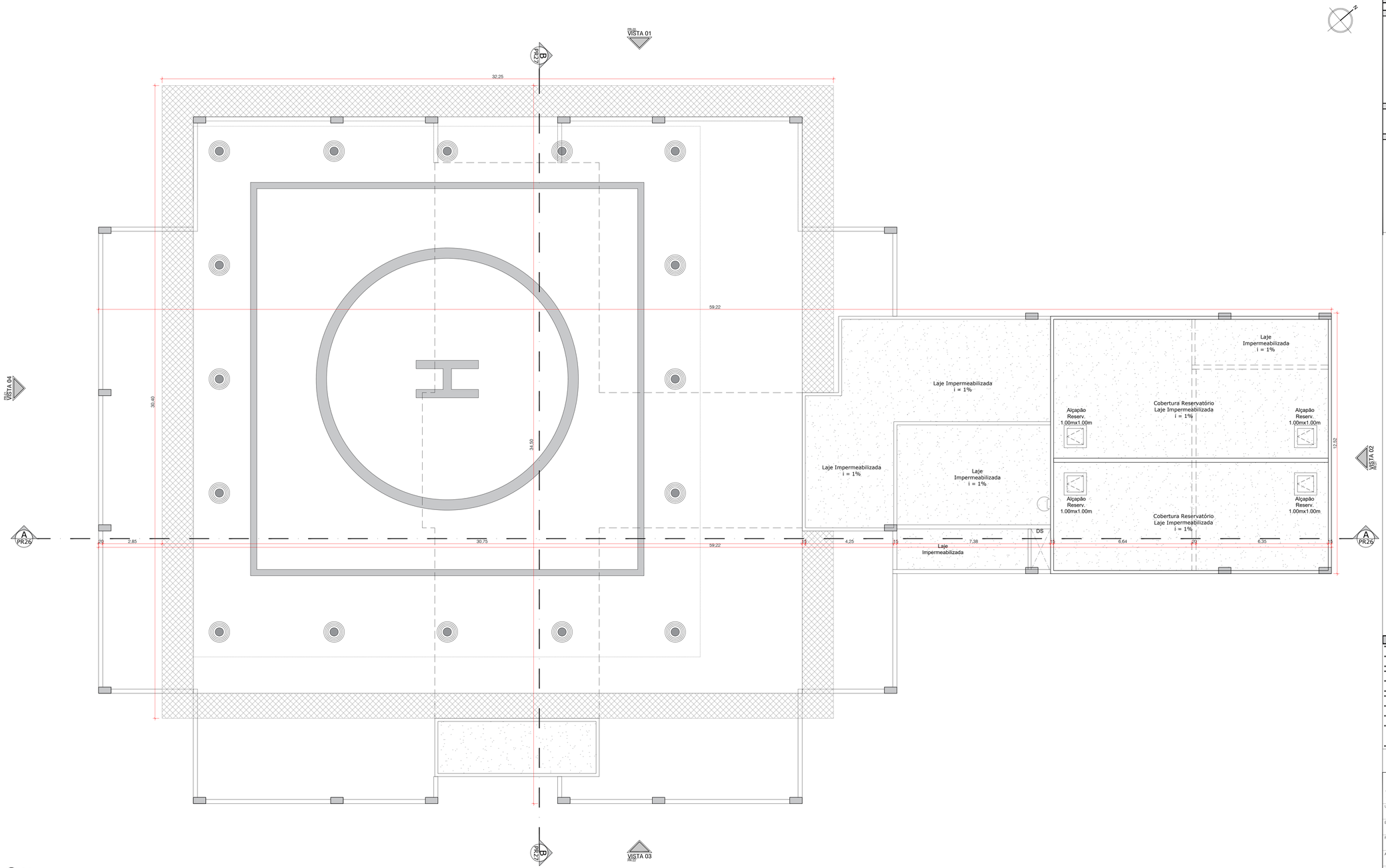

01 Cobertura
1 / 75

TABELA DE ACABAMENTOS

Simbologia	Código	Material	Especificação
		ESPECIFICAÇÃO DE PISO	
	1	Piso Vinílico em manta	Placa Modular Termoplástica com Piso Antiestático Vinílico na Cor Cinza Chumbo.
	2	Piso com Carpete	Placa Modular Termoplástica com Carpete em Placas na Cor Cinza Chumbo.
	3	Piso Porcelanato 60x60	Placa Modular Termoplástica com Porcelanato Técnico 60x60.
	4	Piso Industrial	Piso Industrial de Alta Resistência - e= 12mm, com Juntas de Dilatação, Com Pintura Para a Demarcação de Vagas.
	5	Piso Cimentado	Piso Cimentado
	6	Piso em concreto armado	Piso em Concreto Armado com Acabamento Antiderrapante.
	7	Piso porcelanato Técnico 60x60	Porcelanato Técnico na Cor Cimento Avorio, 60x60cm, Fab. Biancogrés ou Equivalente Técnico.
		ESPECIFICAÇÃO DE PAREDE	
	21	Pintura na Cor Branco	Pintura na Cor Branco Neve com Acabamento Fosco, Fabricante Suvinil ou Coral.
	22	Porcelanato	Porcelanato Antartida Lina 30x60, Código 204314E, Linha White Home, Fab. Portobello ou Equivalente Técnico.
		ESPECIFICAÇÃO DE TETO	
	31	Concreto Aparente	Concreto Aparente
	32	Forro em Gesso Removível	Forro em Gesso Removível em Placas Pré-Moldadas 12,5mm, 125x62,5cm na Cor Branco Liso, Modelo Gyprex, Fabricante Placo ou Equivalente Técnico.
	33	Forro em Gesso Acartonado	Forro Monolítico de Gesso Acartonado, e= 12,5mm, Modelo Placostil F530, Fab. Placo ou Equivalente.
	34	Forro Acústico	Forro Acústico ou Equivalente.
	35	Pintura na Cor Branco Neve	Pintura na Cor Branco Neve com Acabamento Fosco, Fabricante Suvinil ou Coral.
	36	Pintura Texturizada Cor Branco	Pintura Texturizada ou Similar, Cor Branco.
	37	Laje com Pintura Cor Branco	Laje com Pintura na Cor Branco Neve com Acabamento Fosco, Fabricante Suvinil ou Coral. Sem Forro.

OBSERVAÇÕES

- Todas as medidas presentes no projeto estão em metros e devem ser previamente conferidas em cada etapa e in loco para execução do projeto;
- Para todas as fases de execução do módulo deve-se conferir as compatibilizações e as medidas das vedações executadas a fim de não haver incompatibilidades e instalações aparentes;
- Deve-se seguir à risca a especificação e medidas de pé direito e níveis que constam no projeto arquitetônico;
- O vão de todas as esquadrias (portas e janelas) devem constar com verga/contraverga conforme detalhamentos presentes no projeto estrutural;
- Em caso de sinistro os dispositivos do sistema automáticos de segurança das portas de correr serão acionados e as portas permanecerão abertas;
- Em caso de sinistro ou falta de energia, os dispositivos de catracas e portas giratórias serão liberados e desarmados;
- Os painéis e peles de vidros utilizados na edificação deverão ser em Vidro de segurança laminados ou aramados como previsto em item 4.8.2.1 da NBR 7199;
- As instalações elétricas e hidráulicas devem seguir as locações presentes no projeto de arquitetura e particularidades devem ser conferidos nos projetos complementares próprios;
- Ressalta-se que os materiais e serviços somente poderão ser alterados havendo falta dos mesmos no mercado ou retirada de linha do fabricante sendo necessário aprovação mediante consulta prévia aos autores do projeto e órgão responsável;
- Os vidros de segurança a serem empregados deverão ser do tipo laminado ou aramado, atendendo rigorosamente ao disposto no item 4.8.2.1 da NBR 7199. Tais tipologias conferem maior resistência ao impacto e garantem, em caso de ruptura, que os fragmentos permaneçam aderidos à película ou retidos pela malha metálica, reduzindo o risco de acidentes e assegurando a proteção dos usuários e a integridade do ambiente;
- Pontos georeferenciados com gnss geodésico de tripla frequência datum sirgas2000 com meridiano central -39.

TRIBUNAL DE JUSTIÇA DO ESTADO DA BAHIA
SEAD - SECRETARIA DE ADMINISTRAÇÃO
DEA - DIRETORIA DE ENGENHARIA ARQUITETURA

CPROJ
COORDENAÇÃO DE PROJETOS ARQUITETÔNICOS

ML ENGENHARIA E PROJETOS

UNIDADE: Anteprojeto - Fórum de Justiça Criminal
PROJETO: ARQUITETURA
ENDEREÇO: Rua Padre Casemiro Quiroga, Imbuí, Salvador/BA – Brasil CEP 41720-400
PR.Nº: AR-25
PRANCHA: Cobertura
AUTOR DO PROJETO: Thaís Bozani Barreto
CAU/CREA: A247950-8
ARQUIVO: SSA_FCJ_ARQ_PL_AP_IMBUI_R00.dwg
COORDENAÇÃO: Carlos Raphael M. de Lemos
DESENHO: Equipe ML
DATA: ABR/2025
ESCALA: Ind.
ENDEREÇO ARQUIVO: \\Cproj\Projetos\01-CPROJ\01-PROJETOS\01-SALVADOR\Forum Criminal - Imbui\ANTEPROJETO_Arquitetura\01_A_NOVO FORUM CRIMINAL

ARQUIVO - SSA_FCJ_ARQ_PL_AP_IMBUI_R00.dwg

Folha Customizada - 1100 x 594 mm
COSTUMIZADA

01 Corte AA
1/125

TABELA DE PORTAS

CÓDIGO	DIMENSÕES	ABERTURA	ESPECIFICAÇÃO	Material
P01	1,10 x 2,10	Abrir Simples	Porta corta-fogo em chapa de aço galvanizado	Aço Galvanizado
P02	0,90 x 2,10	Abrir Simples	Porta em madeira de Lei almofadada	Madeira
P03	1,10 x 2,10	Correr	Porta em madeira de Lei almofadada	Madeira
P04	0,80 x 2,10	Abrir Simples	Porta de Madeira com Laminado Melamínico.	Madeira
P05	0,60 x 2,10	Abrir Simples	Porta Veneziana Metálica	Aço Galvanizado
P06	0,80 x 1,60	Abrir Simples	Porta em compensado NAVAL revestido com laminado	Madeira
P07	1,80 x 2,10	Abrir Dupla	Porta de vidro temperado incolor 10 mm, com 3 Faixas de segurança para vidro em adesivo de vinil jateado.	Vidro
P08	1,40 x 2,10	Vai e vem	Porta de Madeira com Laminado Melamínico.	Madeira
P09	0,90 x 2,10	Abrir Simples	Porta de Madeira com Laminado Melamínico.	Madeira
P10	0,70 x 2,10	Correr	Porta de Madeira com Laminado Melamínico.	Madeira
P11	1,40 x 2,10	Abrir Dupla	Porta de vidro temperado incolor 10 mm, com 3 Faixas de segurança para vidro em adesivo de vinil jateado.	Vidro
P12	3,20 x 2,10	Correr 2 folhas	Porta de vidro temperado incolor 10 mm, com 3 Faixas de segurança para vidro em adesivo de vinil jateado.	Vidro
P13	1,25 x 2,10	Correr 1 folha	Porta de vidro temperado incolor 10 mm, com 3 Faixas de segurança para vidro em adesivo de vinil jateado.	Vidro
P14	6,00 x 3,00	Correr 2 folhas	Porta de vidro temperado incolor 10 mm, com 3 Faixas de segurança para vidro em adesivo de vinil jateado.	Vidro
P15	2,20 x 2,10	Abrir Dupla	Porta corta-fogo em chapa de aço galvanizado	Aço Galvanizado
P16	3,00 x 2,10	Giratório 3 folhas	Porta giratória com 3 folhas com com aço de alta resistência, blindagem balística, sistema de rotação de baixo ruído e detector de metais.	Alumínio e Vidro
P17	1,60 x 2,10	Vai e Vem	Porta em madeira de Lei almofadada	Madeira
P18	2,20 x 2,10	Abrir Dupla	Porta em madeira de Lei almofadada	Madeira
P19	0,70 x 2,10	Abrir Simples	Porta em madeira de Lei almofadada	Madeira
P20	0,90 x 1,90	Abrir Simples	Porta sem tranca em material lavável e antivandálico, instalada a 30cm do piso e alinafa com altura final da parede	Madeira
P21	1,00 x 1,90	Abrir Simples	Porta de Madeira com Laminado Melamínico, com Visor com vidro multilaminado de segurança e antivandálica.	Madeira
P22	0,90 x 1,90	Abrir Simples	Porta de Madeira com Laminado Melamínico, com Visor com vidro multilaminado de segurança e antivandálica.	Madeira
P23	0,90 x 1,90	Abrir Simples	Porta sem tranca em material lavável e antivandálico com chapa em aço na parte inferior para proteção contra o impacto e instalada a 30cm do piso e alinada com altura final da parede	Madeira
P24	0,90 x 2,10	Abrir Simples	Porta blindada à prova de balas, classe de resistência balística compatível com nível III-A da norma NIJ 0108.01	Aço
P25	0,90 x 2,10	Abrir Simples	Porta de vidro temperado incolor 10 mm, com 3 Faixas de segurança para vidro em adesivo de vinil jateado.	Vidro
P26	1,20 x 2,10	Abrir Simples	Porta em madeira de Lei almofadada	Madeira
P27	0,90 x 2,10	Abrir Simples	Porta de vidro temperado incolor 10 mm, com 3 Faixas de segurança para vidro em adesivo de vinil jateado.	Vidro
P28	0,80 x 2,10	Abrir Simples	Porta de vidro temperado incolor 10 mm, com 3 Faixas de segurança para vidro em adesivo de vinil jateado.	Vidro
P29	0,90 x 2,10	Correr	Porta em madeira de Lei almofadada	Madeira

TABELA DE PORTÕES

CÓDIGO	DIMENSÕES	ABERTURA	ESPECIFICAÇÃO	Material
PG01	3,80 x 2,50	Abrir Dupla	Portão de garagem, estrutura em aço carbono galvanizado com travessas de reforço e fechamento em chapas metálicas	Aço Galvanizado
PG02	6,20 x 2,50	Correr	Portão de garagem, estrutura em aço carbono galvanizado com travessas de reforço e fechamento em chapas metálicas	Aço Galvanizado

TABELA DE JANELAS

CÓDIGO	DIMENSÕES	PEITORIL	ABERTURA	ESPECIFICAÇÃO	MATERIAL
J01	2,40 x 1,20	1,10	Correr 2 folhas	Janela em caixilho de alumínio anodizado preto com vidro	Alumínio e Vidro
J02	1,20 x 0,60	1,80	Correr 2 folhas	Janela em caixilho de alumínio anodizado preto com vidro	Alumínio e Vidro
J03	1,20 x 1,20	1,10	Correr 2 folhas	Janela em caixilho de alumínio anodizado preto com vidro	Alumínio e Vidro
J04	3,60 x 1,80	0,60	Correr 2 folhas	Janela com bandeira inferior em caixilho de alumínio anodizado preto com vidro	Alumínio e Vidro
J05	1,80 x 1,10	1,10	Correr 2 folhas	Janela em caixilho de alumínio anodizado preto com vidro	Alumínio e Vidro
J06	1,80 x 0,60	1,80	Basculante	Janela em caixilho de alumínio anodizado preto com vidro	Alumínio e Vidro
J07	1,80 x 1,60	0,60	Basculante	Janela em caixilho de alumínio anodizado preto com vidro	Alumínio e Vidro
J08	4,80 x 0,60	1,80	Fixa	Janela em caixilho de alumínio anodizado preto com vidro	Alumínio e Vidro
J09	2,40 x 1,60	0,60	Correr 2 folhas	Janela com bandeira inferior em caixilho de alumínio anodizado preto com vidro	Alumínio e Vidro
J10	0,60 x 0,60	1,80	Basculante	Janela em caixilho de alumínio anodizado preto com vidro	Alumínio e Vidro
J11	1,80 x 1,20	1,10	Correr 2 folhas	Janela em caixilho de alumínio anodizado preto com vidro com grade de proteção no lado externo	Alumínio e Vidro
J12	0,60 x 0,60	1,80	Basculante	Janela em caixilho de alumínio anodizado preto com vidro com grade de proteção no lado externo	Alumínio e Vidro
J13	1,80 x 2,60	0,00	Fixa	Janela em caixilho de alumínio anodizado preto com vidro	Alumínio e Vidro
J14	1,20 x 2,50	0,00	Fixa	Janela em caixilho de alumínio anodizado preto com vidro	Alumínio e Vidro
J15	0,90 x 1,00	1,10	Correr 2 folhas	Janela em caixilho de alumínio anodizado preto com vidro	Alumínio e Vidro
J16	1,00 x 0,85	0,15	Veneziana	Janelas de inspeção em dutos de ventilação para antecâmaras executadas em chapa metálica galvanizada	Aço Galvanizado
J17	1,00 x 0,85	2,90	Veneziana	Janelas de inspeção em dutos de ventilação para antecâmaras executadas em chapa metálica galvanizada	Aço Galvanizado
J18	1,20 x 0,85	0,15	Veneziana	Janelas de inspeção em dutos de ventilação para antecâmaras executadas em chapa metálica galvanizada	Aço Galvanizado
J19	1,20 x 0,85	2,90	Veneziana	Janelas de inspeção em dutos de ventilação para antecâmaras executadas em chapa metálica galvanizada	Aço Galvanizado
J20	1,10 x 0,80	1,10	Veneziana	Janela em caixilho de alumínio anodizado preto com vidro de segurança aramado e temperado	Alumínio e Vidro

TABELA DE COBOGÓS

CÓDIGO	DIMENSÕES	PEITORIL	ABERTURA	ESPECIFICAÇÃO	MATERIAL
CB01	1,95 x 0,64	1,80	Cobogó	Cobogó de cimento padrão 9 furos (0,32 x 0,32 cm a un.)	Concreto
CB02	0,32 x 0,32	1,80	Cobogó	Cobogó de cimento padrão 9 furos (0,32 x 0,32 cm a un.)	Concreto
CB03	3,52 x 0,64	1,80	Cobogó	Cobogó de cimento padrão 9 furos (0,32 x 0,32 cm a un.)	Concreto
CB04	7,36 x 0,64	1,80	Cobogó	Cobogó de cimento padrão 9 furos (0,32 x 0,32 cm a un.)	Concreto
CB05	5,76 x 0,64	1,80	Cobogó	Cobogó de cimento padrão 9 furos (0,32 x 0,32 cm a un.)	Concreto
CB06	6,96 x 0,64	1,80	Cobogó	Cobogó de cimento padrão 9 furos (0,32 x 0,32 cm a un.)	Concreto

TABELA DE BANCADAS

CÓDIGO	DIMENSÕES	ALTURA	ESPECIFICAÇÃO
B01	0,60 x 0,75	0,60	Bancada em granito polido, tipo São Gabriel, espessura mínima de 20 mm
B02	0,60 x 1,50	0,80	Bancada em granito polido, tipo São Gabriel, espessura mínima de 20 mm
B03	0,50 x 1,20	0,80	Bancada em granito polido, tipo São Gabriel, espessura mínima de 20 mm
B03	0,60 x 1,60	0,80	Bancada em granito polido, tipo São Gabriel, espessura mínima de 20 mm
B05	0,70 x 2,25	0,80	Bancada em granito polido, tipo São Gabriel, espessura mínima de 20 mm
B06	0,60 x 2,15	0,80	Bancada em granito polido, tipo São Gabriel, espessura mínima de 20 mm
B07	0,70 x 3,00	0,80	Bancada em granito polido, tipo São Gabriel, espessura mínima de 20 mm
B08	0,70 x 2,50	0,80	Bancada em granito polido, tipo São Gabriel, espessura mínima de 20 mm
B09	0,60 x 4,00	0,80	Bancada em granito polido, tipo São Gabriel, espessura mínima de 20 mm
B10	0,50 x 0,75	0,80	Bancada em granito polido, tipo São Gabriel, espessura mínima de 20 mm
B11	0,60 x 3,15	0,80	Bancada em granito polido, tipo São Gabriel, espessura mínima de 20 mm
B12	0,70 x 4,20	0,80	Bancada em granito polido, tipo São Gabriel, espessura mínima de 20 mm
B13	0,60 x 1,20	0,80	Bancada em granito polido, tipo São Gabriel, espessura mínima de 20 mm
B14	0,60 x 2,40	0,80	Bancada em granito polido, tipo São Gabriel, espessura mínima de 20 mm
B15	0,60 X 5,50	0,80	Bancada em granito polido, tipo São Gabriel, espessura mínima de 20 mm
B16	0,60 x 3,40	0,80	Bancada em granito polido, tipo São Gabriel, espessura mínima de 20 mm

OBSERVAÇÕES

- Todas as medidas presentes no projeto estão em metros e devem ser previamente conferidas em cada etapa e in loco para execução do projeto;
- Para todas as fases de execução do módulo deve-se conferir as compatibilizações e as medidas das vedações executadas a fim de não haver incompatibilidades e instalações aparentes;
- Deve-se seguir à risca a especificação e medidas de pé direito e níveis que constam no projeto arquitetônico;
- O vão de todas as esquadrias (portas e janelas) devem constar com verga/contraverga conforme detalhamentos presentes no projeto estrutural;
- Em caso de sinistro os dispositivos do sistema automáticos de segurança das portas de correr serão acionados e as portas permanecerão abertas;
- Em caso de sinistro ou falta de energia, os dispositivos de catracas e portas giratórias serão liberados e desarmados;
- Os painéis e peles de vidros utilizados na edificação deverão ser em Vidro de segurança laminados ou aramados como previsto em item 4.8.2.1 da NBR 7199;
- As instalações elétricas e hidráulicas devem seguir as locações presentes no projeto de arquitetura e particularidades devem ser conferidos nos projetos complementares próprios;
- Ressalta-se que os materiais e serviços somente poderão ser alterados havendo falta dos mesmos no mercado ou retirada de linha do fabricante sendo necessário aprovação mediante consulta prévia aos autores do projeto e órgão responsável;
- Os vidros de segurança a serem empregados deverão ser do tipo laminado ou aramado, atendendo rigorosamente ao disposto no item 4.8.2.1 da NBR 7199. Tais tipologias conferem maior resistência ao impacto e garantem, em caso de ruptura, que os fragmentos permaneçam aderidos à película ou retidos pela malha metálica, reduzindo o risco de acidentes e assegurando a proteção dos usuários e a integridade do ambiente;
- Pontos georeferenciados com gnss geodésico de tripla frequência datum sirgas2000 com meridiano central -39.

ML ENGENHARIA E PROJETOS

TRIBUNAL DE JUSTIÇA DO ESTADO DA BAHIA
SEAD - SECRETARIA DE ADMINISTRAÇÃO
DEA - DIRETORIA DE ENGENHARIA ARQUITETURA

CPROJ
COORDENAÇÃO DE PROJETOS ARQUITETÔNICOS

UNIDADE: Anteprojeto - Fórum de Justiça Criminal
PROJETO: ARQUITETURA
ENDEREÇO: Rua Padre Casemiro Quiroga, Imbui, Salvador/BA – Brasil CEP 41720-400
PR.Nº: AR-26
PRANCHA: Corte AA
AUTOR DO PROJETO: Thaís Bozani Barreto
CAU/CREA: A247950-8
ARQUIVO: SSA_FCI_ARQ_PL_AP_IMBUI_R00
COORDENAÇÃO: Carlos Raphael M. de Lemos
DESENHO: Equipe ML
DATA: ABR/2025
ESCALA: Ind.
ENDEREÇO ARQUIVO: \\psyche\ProjetosDEA\01-CPROJ\01-PROJETOS\01-SALVADOR\FÓRUNS\FÓRUM CRIMINAL - IMBUI\ANTEPROJETO\02_Arquitetura\01.4_NOVO FÓRUM CRIMINAL

ARQUIVO - SSA_FCI_ARQ_PL_AP_IMBUI_R00.dwg

Folha Customizada - 1400 x 841mm
COSTUMIZADA

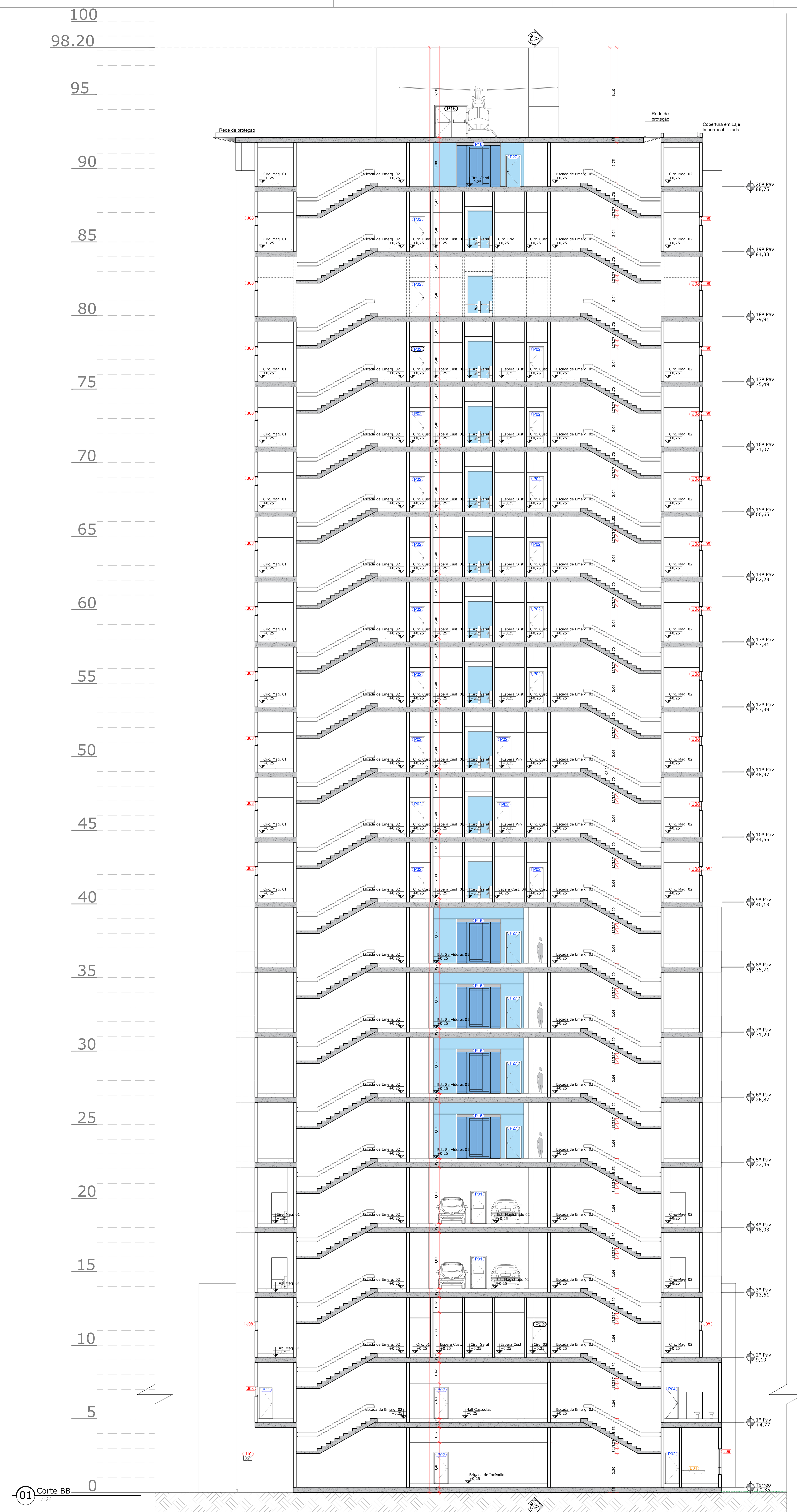

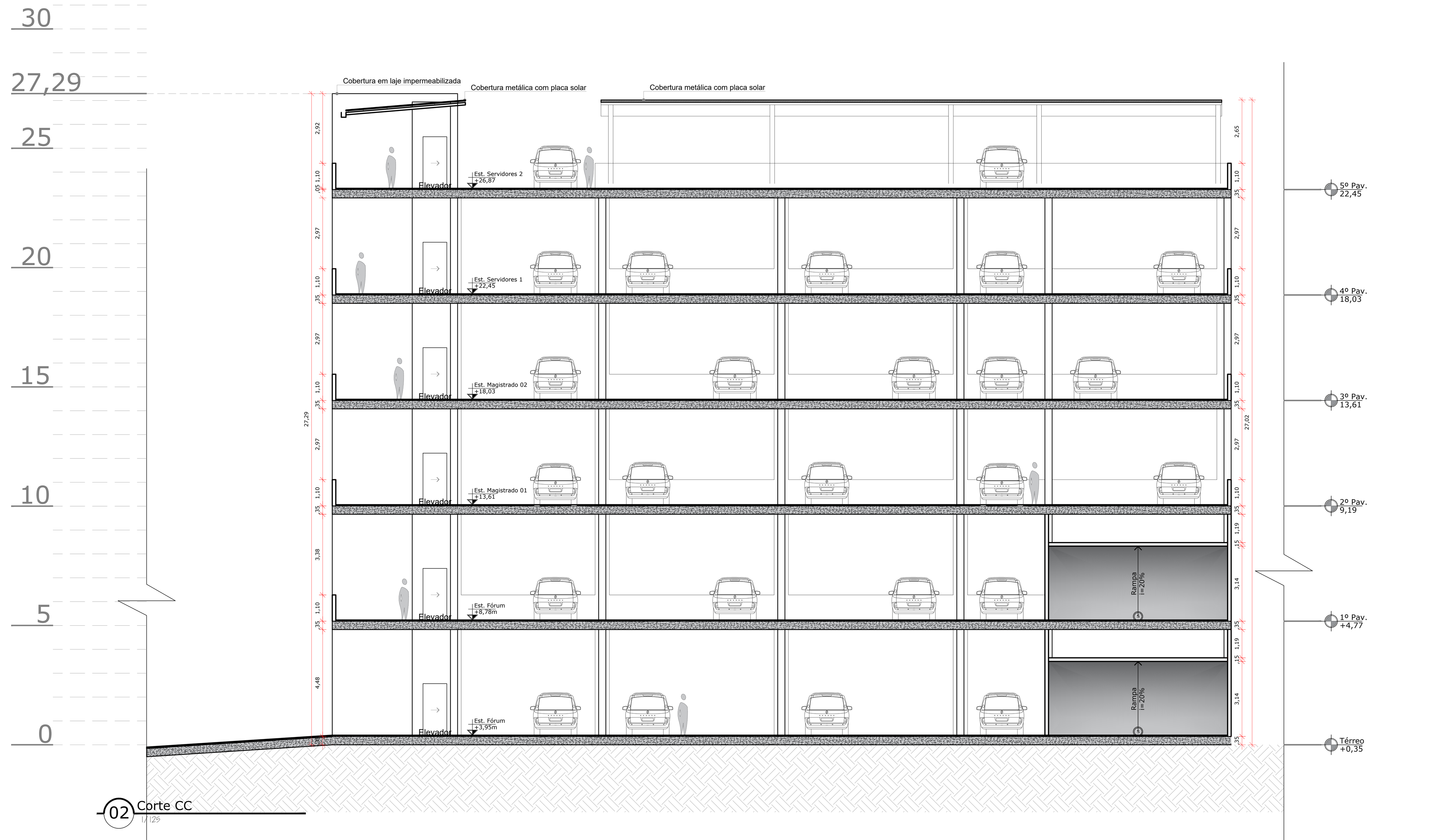

TABELA DE PORTAS

CÓDIGO	DIMENSÕES	ABERTURA	ESPECIFICAÇÃO	Material
P01	1,10 x 2,10	Abrir Simples	Porta corta-fogo em chapa de aço galvanizado	Aço Galvanizado
P02	0,90 x 2,10	Abrir Simples	Porta em madeira de Lei almofadada	Madeira
P03	1,10 x 2,10	Correr	Porta em madeira de Lei almofadada	Madeira
P04	0,80 x 2,10	Abrir Simples	Porta de Madeira com Laminado Melamínico.	Madeira
P05	0,60 x 2,10	Abrir Simples	Porta Veneziana Metálica	Aço Galvanizado
P06	0,80 x 1,60	Abrir Simples	Porta em compensado NAVAL revestido com laminado	Madeira
P07	1,80 x 2,10	Abrir Dupla	Porta de vidro temperado incolor 10 mm, com 3 Faixas de segurança para vidro em adesivo de vinil jateado.	Vidro
P08	1,40 x 2,10	Vai e vem	Porta de Madeira com Laminado Melamínico.	Madeira
P09	0,90 x 2,10	Abrir Simples	Porta de Madeira com Laminado Melamínico.	Madeira
P10	0,70 x 2,10	Correr	Porta de Madeira com Laminado Melamínico.	Madeira
P11	1,40 x 2,10	Abrir Dupla	Porta de vidro temperado incolor 10 mm, com 3 Faixas de segurança para vidro em adesivo de vinil jateado.	Vidro
P12	3,20 x 2,10	Correr 2 folhas	Porta de vidro temperado incolor 10 mm, com 3 Faixas de segurança para vidro em adesivo de vinil jateado.	Vidro
P13	1,25 x 2,10	Correr 1 folha	Porta de vidro temperado incolor 10 mm, com 3 Faixas de segurança para vidro em adesivo de vinil jateado.	Vidro
P14	6,00 x 3,00	Correr 2 folhas	Porta de vidro temperado incolor 10 mm, com 3 Faixas de segurança para vidro em adesivo de vinil jateado.	Vidro
P15	2,20 x 2,10	Abrir Dupla	Porta corta-fogo em chapa de aço galvanizado	Aço Galvanizado
P16	3,00 x 2,10	Giratório 3 folhas	Porta giratória com 3 folhas com com aço de alta resistência, blindagem balística, sistema de rotação de baixo ruído e detector de metais.	Alumínio e Vidro
P17	1,60 x 2,10	Vai e Vem	Porta em madeira de Lei almofadada	Madeira
P18	2,20 x 2,10	Abrir Dupla	Porta em madeira de Lei almofadada	Madeira
P19	0,70 x 2,10	Abrir Simples	Porta em madeira de Lei almofadada	Madeira
P20	0,90 x 1,90	Abrir Simples	Porta sem tranca em material lavável e antivandálico, instalada a 30cm do piso e alinafa com altura final da parede	Madeira
P21	1,00 x 1,90	Abrir Simples	Porta de Madeira com Laminado Melamínico, com Visor com vidro multilaminado de segurança e antivandálica.	Madeira
P22	0,90 x 1,90	Abrir Simples	Porta de Madeira com Laminado Melamínico, com Visor com vidro multilaminado de segurança e antivandálica.	Madeira
P23	0,90 x 1,90	Abrir Simples	Porta sem tranca em material lavável e antivandálico com chapa em aço na parte inferior para proteção contra e impacto e instalada a 30cm do piso e alinada com altura final da parede	Madeira
P24	0,90 x 2,10	Abrir Simples	Porta blindada à prova de balas, classe de resistência balística compatível com nível III-A da norma NIJ 0108.01	Aço
P25	0,90 x 2,10	Abrir Simples	Porta de vidro temperado incolor 10 mm, com 3 Faixas de segurança para vidro em adesivo de vinil jateado.	Vidro
P26	1,20 x 2,10	Abrir Simples	Porta em madeira de Lei almofadada	Madeira
P27	0,90 x 2,10	Abrir Simples	Porta de vidro temperado incolor 10 mm, com 3 Faixas de segurança para vidro em adesivo de vinil jateado.	Vidro
P28	0,80 x 2,10	Abrir Simples	Porta de vidro temperado incolor 10 mm, com 3 Faixas de segurança para vidro em adesivo de vinil jateado.	Vidro
P29	0,90 x 2,10	Correr	Porta em madeira de Lei almofadada	Madeira

TABELA DE PORTÕES

CÓDIGO	DIMENSÕES	ABERTURA	ESPECIFICAÇÃO	Material
PG01	3,80 x 2,50	Abrir Dupla	Portão de garagem, estrutura em aço carbono galvanizado com travessas de reforço e fechamento em chapas metálicas	Aço Galvanizado
PG02	6,20 x 2,50	Correr	Portão de garagem, estrutura em aço carbono galvanizado com travessas de reforço e fechamento em chapas metálicas	Aço Galvanizado

TABELA DE JANELAS

CÓDIGO	DIMENSÕES	PEITORIL	ABERTURA	ESPECIFICAÇÃO	MATERIAL
J01	2,40 x 1,20	1,10	Correr 2 folhas	Janela em caixilho de alumínio anodizado preto com vidro	Alumínio e Vidro
J02	1,20 x 0,60	1,80	Correr 2 folhas	Janela em caixilho de alumínio anodizado preto com vidro	Alumínio e Vidro
J03	1,20 x 1,20	1,10	Correr 2 folhas	Janela em caixilho de alumínio anodizado preto com vidro	Alumínio e Vidro
J04	3,60 x 1,80	0,60	Correr 2 folhas	Janela com bandeira inferior em caixilho de alumínio anodizado preto com vidro	Alumínio e Vidro
J05	1,80 x 1,10	1,10	Correr 2 folhas	Janela em caixilho de alumínio anodizado preto com vidro	Alumínio e Vidro
J06	1,80 x 0,60	1,80	Basculante	Janela em caixilho de alumínio anodizado preto com vidro	Alumínio e Vidro
J07	1,80 x 1,60	0,60	Basculante	Janela em caixilho de alumínio anodizado preto com vidro	Alumínio e Vidro
J08	4,80 x 0,60	1,80	Fixa	Janela em caixilho de alumínio anodizado preto com vidro	Alumínio e Vidro
J09	2,40 x 1,60	0,60	Correr 2 folhas	Janela com bandeira inferior em caixilho de alumínio anodizado preto com vidro	Alumínio e Vidro
J10	0,60 x 0,60	1,80	Basculante	Janela em caixilho de alumínio anodizado preto com vidro	Alumínio e Vidro
J11	1,80 x 1,20	1,10	Correr 2 folhas	Janela em caixilho de alumínio anodizado preto com vidro com grade de proteção no lado externo	Alumínio e Vidro
J12	0,60 x 0,60	1,80	Basculante	Janela em caixilho de alumínio anodizado preto com vidro com grade de proteção no lado externo	Alumínio e Vidro
J13	1,80 x 2,60	0,00	Fixa	Janela em caixilho de alumínio anodizado preto com vidro	Alumínio e Vidro
J14	1,20 x 2,50	0,00	Fixa	Janela em caixilho de alumínio anodizado preto com vidro	Alumínio e Vidro
J15	0,90 x 1,00	1,10	Correr 2 folhas	Janela em caixilho de alumínio anodizado preto com vidro	Alumínio e Vidro
J16	1,00 x 0,85	0,15	Veneziana	Janelas de inspeção em dutos de ventilação para antecâmaras executadas em chapa metálica galvanizada	Aço Galvanizado
J17	1,00 x 0,85	2,90	Veneziana	Janelas de inspeção em dutos de ventilação para antecâmaras executadas em chapa metálica galvanizada	Aço Galvanizado
J18	1,20 x 0,85	0,15	Veneziana	Janelas de inspeção em dutos de ventilação para antecâmaras executadas em chapa metálica galvanizada	Aço Galvanizado
J19	1,20 x 0,85	2,90	Veneziana	Janelas de inspeção em dutos de ventilação para antecâmaras executadas em chapa metálica galvanizada	Aço Galvanizado
J20	1,10 x 0,80	1,10	Veneziana	Janela em caixilho de alumínio anodizado preto com vidro de segurança aramado e temperado	Alumínio e Vidro

TABELA DE COBOGÓS

CÓDIGO	DIMENSÕES	PEITORIL	ABERTURA	ESPECIFICAÇÃO	MATERIAL
CB01	1,95 x 0,64	1,80	Cobogó	Cobogó de cimento padrão 9 furos (0,32 x 0,32 cm a un.)	Concreto
CB02	0,32 x 0,32	1,80	Cobogó	Cobogó de cimento padrão 9 furos (0,32 x 0,32 cm a un.)	Concreto
CB03	3,52 x 0,64	1,80	Cobogó	Cobogó de cimento padrão 9 furos (0,32 x 0,32 cm a un.)	Concreto
CB04	7,36 x 0,64	1,80	Cobogó	Cobogó de cimento padrão 9 furos (0,32 x 0,32 cm a un.)	Concreto
CB05	5,76 x 0,64	1,80	Cobogó	Cobogó de cimento padrão 9 furos (0,32 x 0,32 cm a un.)	Concreto
CB06	6,96 x 0,64	1,80	Cobogó	Cobogó de cimento padrão 9 furos (0,32 x 0,32 cm a un.)	Concreto

TABELA DE BANCADAS

CÓDIGO	DIMENSÕES	ALTURA	ESPECIFICAÇÃO
B01	0,60 x 0,75	0,60	Bancada em granito polido, tipo São Gabriel, espessura mínima de 20 mm
B02	0,60 x 1,50	0,80	Bancada em granito polido, tipo São Gabriel, espessura mínima de 20 mm
B03	0,50 x 1,20	0,80	Bancada em granito polido, tipo São Gabriel, espessura mínima de 20 mm
B03	0,60 x 1,60	0,80	Bancada em granito polido, tipo São Gabriel, espessura mínima de 20 mm
B05	0,70 x 2,25	0,80	Bancada em granito polido, tipo São Gabriel, espessura mínima de 20 mm
B06	0,60 x 2,15	0,80	Bancada em granito polido, tipo São Gabriel, espessura mínima de 20 mm
B07	0,70 x 3,00	0,80	Bancada em granito polido, tipo São Gabriel, espessura mínima de 20 mm
B08	0,70 x 2,50	0,80	Bancada em granito polido, tipo São Gabriel, espessura mínima de 20 mm
B09	0,60 x 4,00	0,80	Bancada em granito polido, tipo São Gabriel, espessura mínima de 20 mm
B10	0,50 x 0,75	0,80	Bancada em granito polido, tipo São Gabriel, espessura mínima de 20 mm
B11	0,60 x 3,15	0,80	Bancada em granito polido, tipo São Gabriel, espessura mínima de 20 mm
B12	0,70 x 4,20	0,80	Bancada em granito polido, tipo São Gabriel, espessura mínima de 20 mm
B13	0,60 x 1,20	0,80	Bancada em granito polido, tipo São Gabriel, espessura mínima de 20 mm
B14	0,60 x 2,40	0,80	Bancada em granito polido, tipo São Gabriel, espessura mínima de 20 mm
B15	0,60 X 5,50	0,80	Bancada em granito polido, tipo São Gabriel, espessura mínima de 20 mm
B16	0,60 x 3,40	0,80	Bancada em granito polido, tipo São Gabriel, espessura mínima de 20 mm

OBSERVAÇÕES

- Todas as medidas presentes no projeto estão em metros e devem ser previamente conferidas em cada etapa e in loco para execução do projeto;
- Para todas as fases de execução do módulo deve-se conferir as compatibilizações e as medidas das vedações executadas a fim de não haver incompatibilidades e instalações aparentes;
- Deve-se seguir à risca a especificação e medidas de pé direito e níveis que constam no projeto arquitetônico;
- O vão de todas as esquadrias (portas e janelas) devem constar com verga/contraverga conforme detalhamentos presentes no projeto estrutural;
- Em caso de sinistro os dispositivos do sistema automáticos de segurança das portas de correr serão acionados e as portas permanecerão abertas;
- Em caso de sinistro ou falta de energia, os dispositivos de catracas e portas giratórias serão liberados e desarmados;
- Os painéis e peles de vidros utilizados na edificação deverão ser em Vidro de segurança laminados ou aramados como previsto em item 4.8.2.1 da NBR 7199;
- As instalações elétricas e hidráulicas devem seguir as locações presentes no projeto de arquitetura e particularidades devem ser conferidos nos projetos complementares próprios;
- Ressalta-se que os materiais e serviços somente poderão ser alterados havendo falta dos mesmos no mercado ou retirada de linha do fabricante sendo necessário aprovação mediante consulta prévia aos autores do projeto e órgão responsável;
- Os vidros de segurança a serem empregados deverão ser do tipo laminado ou aramado, atendendo rigorosamente ao disposto no item 4.8.2.1 da NBR 7199. Tais tipologias conferem maior resistência ao impacto e garantem, em caso de ruptura, que os fragmentos permaneçam aderidos à película ou retidos pela malha metálica, reduzindo o risco de acidentes e assegurando a proteção dos usuários e a integridade do ambiente;
- Pontos georeferenciados com gnss geodésico de tripla frequência datum sirgas2000 com meridiano central -39.

ML ENGENHARIA & PROJETOS

TRIBUNAL DE JUSTIÇA DO ESTADO DA BAHIA
SEAD - SECRETARIA DE ADMINISTRAÇÃO
DEA - DIRETORIA DE ENGENHARIA ARQUITETURA

CPROJ — COORDENAÇÃO DE PROJETOS ARQUITETÔNICOS

UNIDADE: Anteprojeto - Fórum de Justiça Criminal	PROJETO: ARQUITETURA
ENDEREÇO: Rua Padre Casemiro Quiroga, Imbui, Salvador/BA – Brasil CEP 41720-400	PR.Nº: AR-27
PRANCHA: Corte BB e CC	
AUTOR DO PROJETO: Thaís Bozani Barreto — CAU/CREA: A247950-8	ARQUIVO: SSA_FCI_ARQ_PL_AP_IMBUI_R00
COORDENAÇÃO: Carlos Raphael M. de Lemos — DESENHO: Equipe ML	DATA: ABR/2025 — ESCALA: Ind.
ENDEREÇO ARQUIVO: \\psyche\ProjetosDEA\01-CPROJ\01-PROJETOS\01-SALVADOR\FÓRUNS\FÓRUM CRIMINAL - IMBUI\ANTEPROJETO\02_Arquitetura\01.4_NOVO FÓRUM CRIMINAL	

ARQUIVO - SSA_FCI_ARQ_PL_AP_IMBUI_R00.dwg

A0 - 841 x 1189 mm

SEI 80506364.000097/2025-18 / pg. 28
Anteprojeto Arquitetura (0220056)

01 Fachada 01

TABELA DE PORTAS

CÓDIGO	DIMENSÕES	ABERTURA	ESPECIFICAÇÃO	Material
P01	1,10 x 2,10	Abrir Simples	Porta corta-fogo em chapa de aço galvanizado	Aço Galvanizado
P02	0,90 x 2,10	Abrir Simples	Porta em madeira de Lei almofadada	Madeira
P03	1,10 x 2,10	Correr	Porta em madeira de Lei almofadada	Madeira
P04	0,80 x 2,10	Abrir Simples	Porta de Madeira com Laminado Melamínico.	Madeira
P05	0,60 x 2,10	Abrir Simples	Porta Veneziana Metálica	Aço Galvanizado
P06	0,80 x 1,60	Abrir Simples	Porta em compensado NAVAL revestido com laminado	Madeira
P07	1,80 x 2,10	Abrir Dupla	Porta de vidro temperado incolor 10 mm, com 3 Faixas de segurança para vidro em adesivo de vinil jateado.	Vidro
P08	1,40 x 2,10	Vai e vem	Porta de Madeira com Laminado Melamínico.	Madeira
P09	0,90 x 2,10	Abrir Simples	Porta de Madeira com Laminado Melamínico.	Madeira
P10	0,70 x 2,10	Correr	Porta de Madeira com Laminado Melamínico.	Madeira
P11	1,40 x 2,10	Abrir Dupla	Porta de vidro temperado incolor 10 mm, com 3 Faixas de segurança para vidro em adesivo de vinil jateado.	Vidro
P12	3,20 x 2,10	Correr 2 folhas	Porta de vidro temperado incolor 10 mm, com 3 Faixas de segurança para vidro em adesivo de vinil jateado.	Vidro
P13	1,25 x 2,10	Correr 1 folha	Porta de vidro temperado incolor 10 mm, com 3 Faixas de segurança para vidro em adesivo de vinil jateado.	Vidro
P14	6,00 x 3,00	Correr 2 folhas	Porta de vidro temperado incolor 10 mm, com 3 Faixas de segurança para vidro em adesivo de vinil jateado.	Vidro
P15	2,20 x 2,10	Abrir Dupla	Porta corta-fogo em chapa de aço galvanizado	Aço Galvanizado
P16	3,00 x 2,10	Giratório 3 folhas	Porta giratória com 3 folhas com com aço de alta resistência, blindagem balística, sistema de rotação de baixo ruído e detector de metais.	Alumínio e Vidro
P17	1,60 x 2,10	Vai e Vem	Porta em madeira de Lei almofadada	Madeira
P18	2,20 x 2,10	Abrir Dupla	Porta em madeira de Lei almofadada	Madeira
P19	0,70 x 2,10	Abrir Simples	Porta em madeira de Lei almofadada	Madeira
P20	0,90 x 1,90	Abrir Simples	Porta sem tranca em material lavável e antivandálico, instalada a 30cm do piso e alinafa com altura final da parede	Madeira
P21	1,00 x 1,90	Abrir Simples	Porta de Madeira com Laminado Melamínico, com Visor com vidro multilaminado de segurança e antivandálica.	Madeira
P22	0,90 x 1,90	Abrir Simples	Porta de Madeira com Laminado Melamínico, com Visor com vidro multilaminado de segurança e antivandálica.	Madeira
P23	0,90 x 1,90	Abrir Simples	Porta sem tranca em material lavável e antivandálico com chapa em aço na parte inferior para proteção contra e impacto e instalada a 30cm do piso e alinada com altura final da parede	Madeira
P24	0,90 x 2,10	Abrir Simples	Porta blindada à prova de balas, classe de resistência balística compatível com nível III-A da norma NIJ 0108.01	Aço
P25	0,90 x 2,10	Abrir Simples	Porta de vidro temperado incolor 10 mm, com 3 Faixas de segurança para vidro em adesivo de vinil jateado.	Vidro
P26	1,20 x 2,10	Abrir Simples	Porta em madeira de Lei almofadada	Madeira
P27	0,90 x 2,10	Abrir Simples	Porta de vidro temperado incolor 10 mm, com 3 Faixas de segurança para vidro em adesivo de vinil jateado.	Vidro
P28	0,80 x 2,10	Abrir Simples	Porta de vidro temperado incolor 10 mm, com 3 Faixas de segurança para vidro em adesivo de vinil jateado.	Vidro
P29	0,90 x 2,10	Correr	Porta em madeira de Lei almofadada	Madeira

TABELA DE PORTÕES

CÓDIGO	DIMENSÕES	ABERTURA	ESPECIFICAÇÃO	Material
PG01	3,80 x 2,50	Abrir Dupla	Portão de garagem, estrutura em aço carbono galvanizado com travessas de reforço e fechamento em chapas metálicas	Aço Galvanizado
PG02	6,20 x 2,50	Correr	Portão de garagem, estrutura em aço carbono galvanizado com travessas de reforço e fechamento em chapas metálicas	Aço Galvanizado

TABELA DE JANELAS

CÓDIGO	DIMENSÕES	PEITORIL	ABERTURA	ESPECIFICAÇÃO	MATERIAL
J01	2,40 x 1,20	1,10	Correr 2 folhas	Janela em caixilho de alumínio anodizado preto com vidro	Alumínio e Vidro
J02	1,20 x 0,60	1,80	Correr 2 folhas	Janela em caixilho de alumínio anodizado preto com vidro	Alumínio e Vidro
J03	1,20 x 1,20	1,10	Correr 2 folhas	Janela em caixilho de alumínio anodizado preto com vidro	Alumínio e Vidro
J04	3,60 x 1,80	0,60	Correr 2 folhas	Janela com bandeira inferior em caixilho de alumínio anodizado preto com vidro	Alumínio e Vidro
J05	1,80 x 1,10	1,10	Correr 2 folhas	Janela em caixilho de alumínio anodizado preto com vidro	Alumínio e Vidro
J06	1,80 x 0,60	1,80	Basculante	Janela em caixilho de alumínio anodizado preto com vidro	Alumínio e Vidro
J07	1,80 x 1,60	0,60	Basculante	Janela em caixilho de alumínio anodizado preto com vidro	Alumínio e Vidro
J08	4,80 x 0,60	1,80	Fixa	Janela em caixilho de alumínio anodizado preto com vidro	Alumínio e Vidro
J09	2,40 x 1,60	0,60	Correr 2 folhas	Janela com bandeira inferior em caixilho de alumínio anodizado preto com vidro	Alumínio e Vidro
J10	0,60 x 0,60	1,80	Basculante	Janela em caixilho de alumínio anodizado preto com vidro	Alumínio e Vidro
J11	1,80 x 1,20	1,10	Correr 2 folhas	Janela em caixilho de alumínio anodizado preto com vidro com grade de proteção no lado externo	Alumínio e Vidro
J12	0,60 x 0,60	1,80	Basculante	Janela em caixilho de alumínio anodizado preto com vidro com grade de proteção no lado externo	Alumínio e Vidro
J13	1,80 x 2,60	0,00	Fixa	Janela em caixilho de alumínio anodizado preto com vidro	Alumínio e Vidro
J14	1,20 x 2,50	0,00	Fixa	Janela em caixilho de alumínio anodizado preto com vidro	Alumínio e Vidro
J15	0,90 x 1,00	1,10	Correr 2 folhas	Janela em caixilho de alumínio anodizado preto com vidro	Alumínio e Vidro
J16	1,00 x 0,85	0,15	Veneziana	Janelas de inspeção em dutos de ventilação para antecâmaras executadas em chapa metálica galvanizada	Aço Galvanizado
J17	1,00 x 0,85	2,90	Veneziana	Janelas de inspeção em dutos de ventilação para antecâmaras executadas em chapa metálica galvanizada	Aço Galvanizado
J18	1,20 x 0,85	0,15	Veneziana	Janelas de inspeção em dutos de ventilação para antecâmaras executadas em chapa metálica galvanizada	Aço Galvanizado
J19	1,20 x 0,85	2,90	Veneziana	Janelas de inspeção em dutos de ventilação para antecâmaras executadas em chapa metálica galvanizada	Aço Galvanizado
J20	1,10 x 0,80	1,10	Veneziana	Janela em caixilho de alumínio anodizado preto com vidro de segurança aramado e temperado	Alumínio e Vidro

TABELA DE COBOGÓS

CÓDIGO	DIMENSÕES	PEITORIL	ABERTURA	ESPECIFICAÇÃO	MATERIAL
CB01	1,95 x 0,64	1,80	Cobogó	Cobogó de cimento padrão 9 furos (0,32 x 0,32 cm a un.)	Concreto
CB02	0,32 x 0,32	1,80	Cobogó	Cobogó de cimento padrão 9 furos (0,32 x 0,32 cm a un.)	Concreto
CB03	3,52 x 0,64	1,80	Cobogó	Cobogó de cimento padrão 9 furos (0,32 x 0,32 cm a un.)	Concreto
CB04	7,36 x 0,64	1,80	Cobogó	Cobogó de cimento padrão 9 furos (0,32 x 0,32 cm a un.)	Concreto
CB05	5,76 x 0,64	1,80	Cobogó	Cobogó de cimento padrão 9 furos (0,32 x 0,32 cm a un.)	Concreto
CB06	6,96 x 0,64	1,80	Cobogó	Cobogó de cimento padrão 9 furos (0,32 x 0,32 cm a un.)	Concreto

TABELA DE BANCADAS

CÓDIGO	DIMENSÕES	ALTURA	ESPECIFICAÇÃO
B01	0,60 x 0,75	0,60	Bancada em granito polido, tipo São Gabriel, espessura mínima de 20 mm
B02	0,60 x 1,50	0,80	Bancada em granito polido, tipo São Gabriel, espessura mínima de 20 mm
B03	0,50 x 1,20	0,80	Bancada em granito polido, tipo São Gabriel, espessura mínima de 20 mm
B03	0,60 x 1,60	0,80	Bancada em granito polido, tipo São Gabriel, espessura mínima de 20 mm
B05	0,70 x 2,25	0,80	Bancada em granito polido, tipo São Gabriel, espessura mínima de 20 mm
B06	0,60 x 2,15	0,80	Bancada em granito polido, tipo São Gabriel, espessura mínima de 20 mm
B07	0,70 x 3,00	0,80	Bancada em granito polido, tipo São Gabriel, espessura mínima de 20 mm
B08	0,70 x 2,50	0,80	Bancada em granito polido, tipo São Gabriel, espessura mínima de 20 mm
B09	0,60 x 4,00	0,80	Bancada em granito polido, tipo São Gabriel, espessura mínima de 20 mm
B10	0,50 x 0,75	0,80	Bancada em granito polido, tipo São Gabriel, espessura mínima de 20 mm
B11	0,60 x 3,15	0,80	Bancada em granito polido, tipo São Gabriel, espessura mínima de 20 mm
B12	0,70 x 4,20	0,80	Bancada em granito polido, tipo São Gabriel, espessura mínima de 20 mm
B13	0,60 x 1,20	0,80	Bancada em granito polido, tipo São Gabriel, espessura mínima de 20 mm
B14	0,60 x 2,40	0,80	Bancada em granito polido, tipo São Gabriel, espessura mínima de 20 mm
B15	0,60 X 5,50	0,80	Bancada em granito polido, tipo São Gabriel, espessura mínima de 20 mm
B16	0,60 x 3,40	0,80	Bancada em granito polido, tipo São Gabriel, espessura mínima de 20 mm

LEGENDA

SIMBOLOGIA	ITEM	FÓRUM CRIMINAL QUANTITATIVO ESTIMADO (m²)	EDIFÍCIO GARAGEM QUANTITATIVO ESTIMADO (m²)
	Brises Metálicos	5228.92 m²	1372.91 m²
	Revestimento cerâmico de alta densidade	5857.25 m²	5228.92 m²
	Chapas metálicas (aço corten)	963.20 m²	--
	Painéis de Alumínio Composto (ACM)	7268.40 m²	--
	Vidro duplo LOW-E	1725.50 m²	--
	Vegetação vertical - Parede verde	654.54 m²	97.83 m²

OBSERVAÇÕES

- Todas as medidas presentes no projeto estão em metros e devem ser previamente conferidas em cada etapa e in loco para execução do projeto;
- Para todas as fases de execução do módulo deve-se conferir as compatibilizações e as medidas das vedações executadas a fim de não haver incompatibilidades e instalações aparentes;
- Deve-se seguir à risca a especificação e medidas de pé direito e níveis que constam no projeto arquitetônico;
- O vão de todas as esquadrias (portas e janelas) devem constar com verga/contraverga conforme detalhamentos presentes no projeto estrutural;
- Em caso de sinistro os dispositivos do sistema automáticos de segurança das portas de correr serão acionados e as portas permanecerão abertas;
- Em caso de sinistro ou falta de energia, os dispositivos de catracas e portas giratórias serão liberados e desarmados;
- Os painéis e peles de vidros utilizados na edificação deverão ser em Vidro de segurança laminados ou aramados como previsto em item 4.8.2.1 da NBR 7199;
- As instalações elétricas e hidráulicas devem seguir as locações presentes no projeto de arquitetura e particularidades devem ser conferidos nos projetos complementares próprios;
- Ressalta-se que os materiais e serviços somente poderão ser alterados havendo falta dos mesmos no mercado ou retirada de linha do fabricante sendo necessário aprovação mediante consulta prévia aos autores do projeto e órgão responsável;
- Os vidros de segurança a serem empregados deverão ser do tipo laminado ou aramado, atendendo rigorosamente ao disposto no item 4.8.2.1 da NBR 7199. Tais tipologias conferem maior resistência ao impacto e garantem, em caso de ruptura, que os fragmentos permaneçam aderidos à película ou retidos pela malha metálica, reduzindo o risco de acidentes e assegurando a proteção dos usuários e a integridade do ambiente;
- Pontos georeferenciados com gnss geodésico de tripla frequência datum sirgas2000 com meridiano central -39.

ML ENGENHARIA E PROJETOS

TRIBUNAL DE JUSTIÇA DO ESTADO DA BAHIA
SEAD - SECRETARIA DE ADMINISTRAÇÃO
DEA - DIRETORIA DE ENGENHARIA ARQUITETURA

CPROJ COORDENAÇÃO DE PROJETOS ARQUITETÔNICOS

UNIDADE: Anteprojeto - Fórum de Justiça Criminal		PROJETO: ARQUITETURA
ENDEREÇO: Rua Padre Casemiro Quiroga, Imbui, Salvador/BA – Brasil CEP 41720-400		PR.Nº: AR-28
PRANCHA: Vista 01		
AUTOR DO PROJETO: Thaís Bozani Barreto	CAU/CREA: A247950-8	ARQUIVO: SSA_FCI_ARQ_PL_AP_IMBUI_R00
COORDENAÇÃO: Carlos Raphael M. de Lemos	DESENHO: Equipe ML	DATA: ABR/2025 — ESCALA: Ind.
ENDEREÇO ARQUIVO: \\psyche\ProjetosDEA\01-CPROJ\01-PROJETOS\01-SALVADOR\FÓRUNS\FÓRUM CRIMINAL - IMBUI\ANTEPROJETO\02_Arquitetura\01.4_NOVO FÓRUM CRIMINAL		

ARQUIVO - SSA_FCI_ARQ_PL_AP_IMBUI_R00.dwg

Folha Customizada - 1400 x 841 mm

COSTUMIZADA

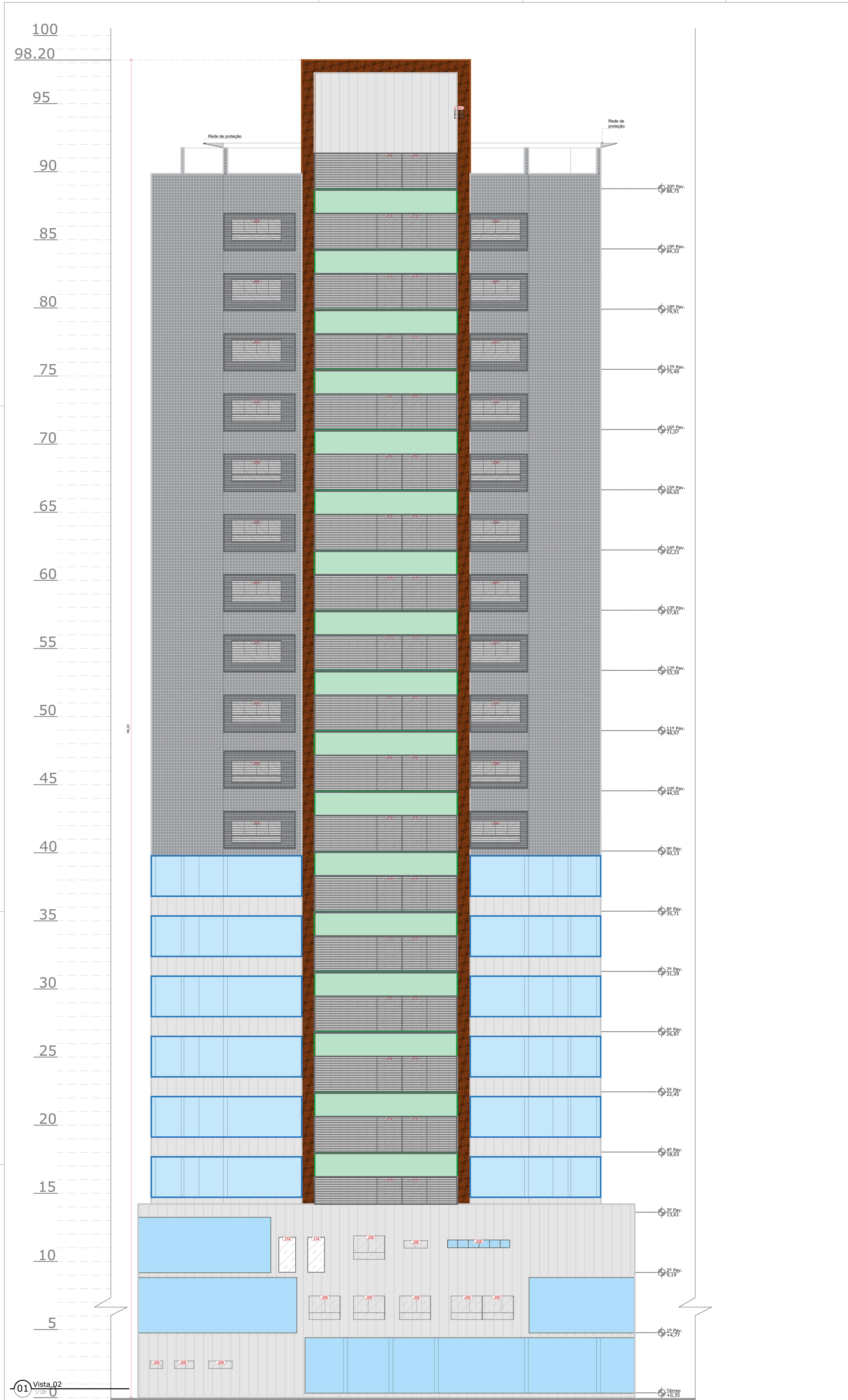

01 Vista 02
1/125

02 Vista 04
1/125

TABELA DE PORTAS

CÓDIGO	DIMENSÕES	ABERTURA	ESPECIFICAÇÃO	Material
P01	1,10 x 2,10	Abrir Simples	Porta corta-fogo em chapa de aço galvanizado	Aço Galvanizado
P02	0,90 x 2,10	Abrir Simples	Porta em madeira de Lei almofadada	Madeira
P03	1,10 x 2,10	Correr	Porta em madeira de Lei almofadada	Madeira
P04	0,80 x 2,10	Abrir Simples	Porta de Madeira com Laminado Melamínico.	Madeira
P05	0,60 x 2,10	Abrir Simples	Porta Veneziana Metálica	Aço Galvanizado
P06	0,80 x 1,60	Abrir Simples	Porta em compensado NAVAL revestido com laminado	Madeira
P07	1,80 x 2,10	Abrir Dupla	Porta de vidro temperado incolor 10 mm, com 3 Faixas de segurança para vidro em adesivo de vinil jateado.	Vidro
P08	1,40 x 2,10	Vai e vem	Porta de Madeira com Laminado Melamínico.	Madeira
P09	0,90 x 2,10	Abrir Simples	Porta de Madeira com Laminado Melamínico.	Madeira
P10	0,70 x 2,10	Correr	Porta de Madeira com Laminado Melamínico.	Madeira
P11	1,40 x 2,10	Abrir Dupla	Porta de vidro temperado incolor 10 mm, com 3 Faixas de segurança para vidro em adesivo de vinil jateado.	Vidro
P12	3,20 x 2,10	Correr 2 folhas	Porta de vidro temperado incolor 10 mm, com 3 Faixas de segurança para vidro em adesivo de vinil jateado.	Vidro
P13	1,25 x 2,10	Correr 1 folha	Porta de vidro temperado incolor 10 mm, com 3 Faixas de segurança para vidro em adesivo de vinil jateado.	Vidro
P14	6,00 x 3,00	Correr 2 folhas	Porta de vidro temperado incolor 10 mm, com 3 Faixas de segurança para vidro em adesivo de vinil jateado.	Vidro
P15	2,20 x 2,10	Abrir Dupla	Porta corta-fogo em chapa de aço galvanizado	Aço Galvanizado
P16	3,00 x 2,10	Giratório 3 folhas	Porta giratória com 3 folhas com com aço de alta resistência, blindagem balística, sistema de rotação de baixo ruído e detector de metais.	Alumínio e Vidro
P17	1,60 x 2,10	Vai e Vem	Porta em madeira de Lei almofadada	Madeira
P18	2,20 x 2,10	Abrir Dupla	Porta em madeira de Lei almofadada	Madeira
P19	0,70 x 2,10	Abrir Simples	Porta em madeira de Lei almofadada	Madeira
P20	0,90 x 1,90	Abrir Simples	Porta sem tranca em material lavável e antivandálico, instalada a 30cm do piso e alinafa com altura final da parede	Madeira
P21	1,00 x 1,90	Abrir Simples	Porta de Madeira com Laminado Melamínico, com Visor com vidro multilaminado de segurança e antivandálica.	Madeira
P22	0,90 x 1,90	Abrir Simples	Porta de Madeira com Laminado Melamínico, com Visor com vidro multilaminado de segurança e antivandálica.	Madeira
P23	0,90 x 1,90	Abrir Simples	Porta sem tranca em material lavável e antivandálico com chapa em aço na parte inferior para proteção contra e impacto e instalada a 30cm do piso e alinada com altura final da parede	Madeira
P24	0,90 x 2,10	Abrir Simples	Porta blindada à prova de balas, classe de resistência balística compatível com nível III-A da norma NIJ 0108.01	Aço
P25	0,90 x 2,10	Abrir Simples	Porta de vidro temperado incolor 10 mm, com 3 Faixas de segurança para vidro em adesivo de vinil jateado.	Vidro
P26	1,20 x 2,10	Abrir Simples	Porta em madeira de Lei almofadada	Madeira
P27	0,90 x 2,10	Abrir Simples	Porta de vidro temperado incolor 10 mm, com 3 Faixas de segurança para vidro em adesivo de vinil jateado.	Vidro
P28	0,80 x 2,10	Abrir Simples	Porta de vidro temperado incolor 10 mm, com 3 Faixas de segurança para vidro em adesivo de vinil jateado.	Vidro
P29	0,90 x 2,10	Correr	Porta em madeira de Lei almofadada	Madeira

TABELA DE PORTÕES

CÓDIGO	DIMENSÕES	ABERTURA	ESPECIFICAÇÃO	Material
PG01	3,80 x 2,50	Abrir Dupla	Portão de garagem, estrutura em aço carbono galvanizado com travessas de reforço e fechamento em chapas metálicas	Aço Galvanizado
PG02	6,20 x 2,50	Correr	Portão de garagem, estrutura em aço carbono galvanizado com travessas de reforço e fechamento em chapas metálicas	Aço Galvanizado

TABELA DE JANELAS

CÓDIGO	DIMENSÕES	PEITORIL	ABERTURA	ESPECIFICAÇÃO	MATERIAL
J01	2,40 x 1,20	1,10	Correr 2 folhas	Janela em caixilho de alumínio anodizado preto com vidro	Alumínio e Vidro
J02	1,20 x 0,60	1,80	Correr 2 folhas	Janela em caixilho de alumínio anodizado preto com vidro	Alumínio e Vidro
J03	1,20 x 1,20	1,10	Correr 2 folhas	Janela em caixilho de alumínio anodizado preto com vidro	Alumínio e Vidro
J04	3,60 x 1,80	0,60	Correr 2 folhas	Janela com bandeira inferior em caixilho de alumínio anodizado preto com vidro	Alumínio e Vidro
J05	1,80 x 1,10	1,10	Correr 2 folhas	Janela em caixilho de alumínio anodizado preto com vidro	Alumínio e Vidro
J06	1,80 x 0,60	1,80	Basculante	Janela em caixilho de alumínio anodizado preto com vidro	Alumínio e Vidro
J07	1,80 x 1,60	0,60	Basculante	Janela em caixilho de alumínio anodizado preto com vidro	Alumínio e Vidro
J08	4,80 x 0,60	1,80	Fixa	Janela em caixilho de alumínio anodizado preto com vidro	Alumínio e Vidro
J09	2,40 x 1,60	0,60	Correr 2 folhas	Janela com bandeira inferior em caixilho de alumínio anodizado preto com vidro	Alumínio e Vidro
J10	0,60 x 0,60	1,80	Basculante	Janela em caixilho de alumínio anodizado preto com vidro	Alumínio e Vidro
J11	1,80 x 1,20	1,10	Correr 2 folhas	Janela em caixilho de alumínio anodizado preto com vidro com grade de proteção no lado externo	Alumínio e Vidro
J12	0,60 x 0,60	1,80	Basculante	Janela em caixilho de alumínio anodizado preto com vidro com grade de proteção no lado externo	Alumínio e Vidro
J13	1,80 x 2,60	0,00	Fixa	Janela em caixilho de alumínio anodizado preto com vidro	Alumínio e Vidro
J14	1,20 x 2,50	0,00	Fixa	Janela em caixilho de alumínio anodizado preto com vidro	Alumínio e Vidro
J15	0,90 x 1,00	1,10	Correr 2 folhas	Janela em caixilho de alumínio anodizado preto com vidro	Alumínio e Vidro
J16	1,00 x 0,85	0,15	Veneziana	Janelas de inspeção em dutos de ventilação para antecâmaras executadas em chapa metálica galvanizada	Aço Galvanizado
J17	1,00 x 0,85	2,90	Veneziana	Janelas de inspeção em dutos de ventilação para antecâmaras executadas em chapa metálica galvanizada	Aço Galvanizado
J18	1,20 x 0,85	0,15	Veneziana	Janelas de inspeção em dutos de ventilação para antecâmaras executadas em chapa metálica galvanizada	Aço Galvanizado
J19	1,20 x 0,85	2,90	Veneziana	Janelas de inspeção em dutos de ventilação para antecâmaras executadas em chapa metálica galvanizada	Aço Galvanizado
J20	1,10 x 0,80	1,10	Veneziana	Janela em caixilho de alumínio anodizado preto com vidro de segurança aramado e temperado	Alumínio e Vidro

TABELA DE COBOGÓS

CÓDIGO	DIMENSÕES	PEITORIL	ABERTURA	ESPECIFICAÇÃO	MATERIAL
CB01	1,95 x 0,64	1,80	Cobogó	Cobogó de cimento padrão 9 furos (0,32 x 0,32 cm a un.)	Concreto
CB02	0,32 x 0,32	1,80	Cobogó	Cobogó de cimento padrão 9 furos (0,32 x 0,32 cm a un.)	Concreto
CB03	3,52 x 0,64	1,80	Cobogó	Cobogó de cimento padrão 9 furos (0,32 x 0,32 cm a un.)	Concreto
CB04	7,36 x 0,64	1,80	Cobogó	Cobogó de cimento padrão 9 furos (0,32 x 0,32 cm a un.)	Concreto
CB05	5,76 x 0,64	1,80	Cobogó	Cobogó de cimento padrão 9 furos (0,32 x 0,32 cm a un.)	Concreto
CB06	6,96 x 0,64	1,80	Cobogó	Cobogó de cimento padrão 9 furos (0,32 x 0,32 cm a un.)	Concreto

TABELA DE BANCADAS

CÓDIGO	DIMENSÕES	ALTURA	ESPECIFICAÇÃO
B01	0,60 x 0,75	0,60	Bancada em granito polido, tipo São Gabriel, espessura mínima de 20 mm
B02	0,60 x 1,50	0,80	Bancada em granito polido, tipo São Gabriel, espessura mínima de 20 mm
B03	0,50 x 1,20	0,80	Bancada em granito polido, tipo São Gabriel, espessura mínima de 20 mm
B03	0,60 x 1,60	0,80	Bancada em granito polido, tipo São Gabriel, espessura mínima de 20 mm
B05	0,70 x 2,25	0,80	Bancada em granito polido, tipo São Gabriel, espessura mínima de 20 mm
B06	0,60 x 2,15	0,80	Bancada em granito polido, tipo São Gabriel, espessura mínima de 20 mm
B07	0,70 x 3,00	0,80	Bancada em granito polido, tipo São Gabriel, espessura mínima de 20 mm
B08	0,70 x 2,50	0,80	Bancada em granito polido, tipo São Gabriel, espessura mínima de 20 mm
B09	0,60 x 4,00	0,80	Bancada em granito polido, tipo São Gabriel, espessura mínima de 20 mm
B10	0,50 x 0,75	0,80	Bancada em granito polido, tipo São Gabriel, espessura mínima de 20 mm
B11	0,60 x 3,15	0,80	Bancada em granito polido, tipo São Gabriel, espessura mínima de 20 mm
B12	0,70 x 4,20	0,80	Bancada em granito polido, tipo São Gabriel, espessura mínima de 20 mm
B13	0,60 x 1,20	0,80	Bancada em granito polido, tipo São Gabriel, espessura mínima de 20 mm
B14	0,60 x 2,40	0,80	Bancada em granito polido, tipo São Gabriel, espessura mínima de 20 mm
B15	0,60 X 5,50	0,80	Bancada em granito polido, tipo São Gabriel, espessura mínima de 20 mm
B16	0,60 x 3,40	0,80	Bancada em granito polido, tipo São Gabriel, espessura mínima de 20 mm

LEGENDA

SIMBOLOGIA	ITEM	FÓRUM CRIMINAL QUANTITATIVO ESTIMADO (m²)	EDIFÍCIO GARAGEM QUANTITATIVO ESTIMADO (m²)
	Brises Metálicos	5228.92 m²	1372.91 m²
	Revestimento cerâmico de alta densidade	5857.25 m²	5228.92 m²
	Chapas metálicas (aço corten)	963.20 m²	--
	Painéis de Alumínio Composto (ACM)	7268.40 m²	--
	Vidro duplo LOW-E	1725.50 m²	--
	Vegetação vertical - Parede verde	654.54 m²	97.83 m²

OBSERVAÇÕES

- Todas as medidas presentes no projeto estão em metros e devem ser previamente conferidas em cada etapa e in loco para execução do projeto;
- Para todas as fases de execução do módulo deve-se conferir as compatibilizações e as medidas das vedações executadas a fim de não haver incompatibilidades e instalações aparentes;
- Deve-se seguir à risca a especificação e medidas de pé direito e níveis que constam no projeto arquitetônico;
- O vão de todas as esquadrias (portas e janelas) devem constar com verga/contraverga conforme detalhamentos presentes no projeto estrutural;
- Em caso de sinistro os dispositivos do sistema automáticos de segurança das portas de correr serão acionados e as portas permanecerão abertas;
- Em caso de sinistro ou falta de energia, os dispositivos de catracas e portas giratórias serão liberados e desarmados;
- Os painéis e peles de vidros utilizados na edificação deverão ser em Vidro de segurança laminados ou aramados como previsto em item 4.8.2.1 da NBR 7199;
- As instalações elétricas e hidráulicas devem seguir as locações presentes no projeto de arquitetura e particularidades devem ser conferidos nos projetos complementares próprios;
- Ressalta-se que os materiais e serviços somente poderão ser alterados havendo falta dos mesmos no mercado ou retirada de linha do fabricante sendo necessário aprovação mediante consulta prévia aos autores do projeto e órgão responsável;
- Os vidros de segurança a serem empregados deverão ser do tipo laminado ou aramado, atendendo rigorosamente ao disposto no item 4.8.2.1 da NBR 7199. Tais tipologias conferem maior resistência ao impacto e garantem, em caso de ruptura, que os fragmentos permaneçam aderidos à película ou retidos pela malha metálica, reduzindo o risco de acidentes e assegurando a proteção dos usuários e a integridade do ambiente;
- Pontos georeferenciados com gnss geodésico de tripla frequência datum sirgas2000 com meridiano central -39.

ML ENGENHARIA & PROJETOS

TRIBUNAL DE JUSTIÇA DO ESTADO DA BAHIA
SEAD - SECRETARIA DE ADMINISTRAÇÃO
DEA - DIRETORIA DE ENGENHARIA ARQUITETURA
CPROJ COORDENAÇÃO DE PROJETOS ARQUITETÔNICOS

UNIDADE: Anteprojeto - Fórum de Justiça Criminal	PROJETO: ARQUITETURA
ENDEREÇO: Rua Padre Casemiro Quiroga, Imbui, Salvador/BA - Brasil CEP 41720-400	PR.Nº: AR-29
PRANCHA: Vista 02 e 04	
AUTOR DO PROJETO: Thaís Bozani Barreto — CAU/CREA: A247950-8	ARQUIVO: SSA_FCI_ARQ_PL_AP_IMBUI_R00
COORDENAÇÃO: Carlos Raphael M. de Lemos — DESENHO: Equipe ML	DATA: ABR/2025 — ESCALA: Ind.

ENDEREÇO ARQUIVO: \\psyche\ProjetosDEA\01-CPROJ\01-PROJETOS\01-SALVADOR\FÓRUNS\FÓRUM CRIMINAL - IMBUI\ANTEPROJETO\02_Arquitetura\01.4_NOVO FÓRUM CRIMINAL

ARQUIVO - SSA_FCI_ARQ_PL_AP_IMBUI_R00.dwg

A0 - 841 x 1189 mm

SEI 80506364.000097/2025-18 / pg. 30
Anteprojeto Arquitetura (0220056)

TABELA DE PORTAS

CÓDIGO	DIMENSÕES	ABERTURA	ESPECIFICAÇÃO	Material
P01	1,10 x 2,10	Abrir Simples	Porta corta-fogo em chapa de aço galvanizado	Aço Galvanizado
P02	0,90 x 2,10	Abrir Simples	Porta em madeira de Lei almofadada	Madeira
P03	1,10 x 2,10	Correr	Porta em madeira de Lei almofadada	Madeira
P04	0,80 x 2,10	Abrir Simples	Porta de Madeira com Laminado Melamínico.	Madeira
P05	0,60 x 2,10	Abrir Simples	Porta Veneziana Metálica	Aço Galvanizado
P06	0,80 x 1,60	Abrir Simples	Porta em compensado NAVAL revestido com laminado	Madeira
P07	1,80 x 2,10	Abrir Dupla	Porta de vidro temperado incolor 10 mm, com 3 Faixas de segurança para vidro em adesivo de vinil jateado.	Vidro
P08	1,40 x 2,10	Vai e vem	Porta de Madeira com Laminado Melamínico.	Madeira
P09	0,90 x 2,10	Abrir Simples	Porta de Madeira com Laminado Melamínico.	Madeira
P10	0,70 x 2,10	Correr	Porta de Madeira com Laminado Melamínico.	Madeira
P11	1,40 x 2,10	Abrir Dupla	Porta de vidro temperado incolor 10 mm, com 3 Faixas de segurança para vidro em adesivo de vinil jateado.	Vidro
P12	3,20 x 2,10	Correr 2 folhas	Porta de vidro temperado incolor 10 mm, com 3 Faixas de segurança para vidro em adesivo de vinil jateado.	Vidro
P13	1,25 x 2,10	Correr 1 folha	Porta de vidro temperado incolor 10 mm, com 3 Faixas de segurança para vidro em adesivo de vinil jateado.	Vidro
P14	6,00 x 3,00	Correr 2 folhas	Porta de vidro temperado incolor 10 mm, com 3 Faixas de segurança para vidro em adesivo de vinil jateado.	Vidro
P15	2,20 x 2,10	Abrir Dupla	Porta corta-fogo em chapa de aço galvanizado	Aço Galvanizado
P16	3,00 x 2,10	Giratório 3 folhas	Porta giratória com 3 folhas com com aço de alta resistência, blindagem balística, sistema de rotação de baixo ruído e detector de metais.	Alumínio e Vidro
P17	1,60 x 2,10	Vai e Vem	Porta em madeira de Lei almofadada	Madeira
P18	2,20 x 2,10	Abrir Dupla	Porta em madeira de Lei almofadada	Madeira
P19	0,70 x 2,10	Abrir Simples	Porta em madeira de Lei almofadada	Madeira
P20	0,90 x 1,90	Abrir Simples	Porta sem tranca em material lavável e antivandálico, instalada a 30cm do piso e alinafa com altura final da parede	Madeira
P21	1,00 x 1,90	Abrir Simples	Porta de Madeira com Laminado Melamínico, com Visor com vidro multilaminado de segurança e antivandálica.	Madeira
P22	0,90 x 1,90	Abrir Simples	Porta de Madeira com Laminado Melamínico, com Visor com vidro multilaminado de segurança e antivandálica.	Madeira
P23	0,90 x 1,90	Abrir Simples	Porta sem tranca em material lavável e antivandálico com chapa em aço na parte inferior para proteção contra e impacto e instalada a 30cm do piso e alinada com altura final da parede	Madeira
P24	0,90 x 2,10	Abrir Simples	Porta blindada à prova de balas, classe de resistência balística compatível com nível III-A da norma NIJ 0108.01	Aço
P25	0,90 x 2,10	Abrir Simples	Porta de vidro temperado incolor 10 mm, com 3 Faixas de segurança para vidro em adesivo de vinil jateado.	Vidro
P26	1,20 x 2,10	Abrir Simples	Porta em madeira de Lei almofadada	Madeira
P27	0,90 x 2,10	Abrir Simples	Porta de vidro temperado incolor 10 mm, com 3 Faixas de segurança para vidro em adesivo de vinil jateado.	Vidro
P28	0,80 x 2,10	Abrir Simples	Porta de vidro temperado incolor 10 mm, com 3 Faixas de segurança para vidro em adesivo de vinil jateado.	Vidro
P29	0,90 x 2,10	Correr	Porta em madeira de Lei almofadada	Madeira

TABELA DE PORTÕES

CÓDIGO	DIMENSÕES	ABERTURA	ESPECIFICAÇÃO	Material
PG01	3,80 x 2,50	Abrir Dupla	Portão de garagem, estrutura em aço carbono galvanizado com travessas de reforço e fechamento em chapas metálicas	Aço Galvanizado
PG02	6,20 x 2,50	Correr	Portão de garagem, estrutura em aço carbono galvanizado com travessas de reforço e fechamento em chapas metálicas	Aço Galvanizado

TABELA DE JANELAS

CÓDIGO	DIMENSÕES	PEITORIL	ABERTURA	ESPECIFICAÇÃO	MATERIAL
J01	2,40 x 1,20	1,10	Correr 2 folhas	Janela em caixilho de alumínio anodizado preto com vidro	Alumínio e Vidro
J02	1,20 x 0,60	1,80	Correr 2 folhas	Janela em caixilho de alumínio anodizado preto com vidro	Alumínio e Vidro
J03	1,20 x 1,20	1,10	Correr 2 folhas	Janela em caixilho de alumínio anodizado preto com vidro	Alumínio e Vidro
J04	3,60 x 1,80	0,60	Correr 2 folhas	Janela com bandeira inferior em caixilho de alumínio anodizado preto com vidro	Alumínio e Vidro
J05	1,80 x 1,10	1,10	Correr 2 folhas	Janela em caixilho de alumínio anodizado preto com vidro	Alumínio e Vidro
J06	1,80 x 0,60	1,80	Basculante	Janela em caixilho de alumínio anodizado preto com vidro	Alumínio e Vidro
J07	1,80 x 1,60	0,60	Basculante	Janela em caixilho de alumínio anodizado preto com vidro	Alumínio e Vidro
J08	4,80 x 0,60	1,80	Fixa	Janela em caixilho de alumínio anodizado preto com vidro	Alumínio e Vidro
J09	2,40 x 1,60	0,60	Correr 2 folhas	Janela com bandeira inferior em caixilho de alumínio anodizado preto com vidro	Alumínio e Vidro
J10	0,60 x 0,60	1,80	Basculante	Janela em caixilho de alumínio anodizado preto com vidro	Alumínio e Vidro
J11	1,80 x 1,20	1,10	Correr 2 folhas	Janela em caixilho de alumínio anodizado preto com vidro com grade de proteção no lado externo	Alumínio e Vidro
J12	0,60 x 0,60	1,80	Basculante	Janela em caixilho de alumínio anodizado preto com vidro com grade de proteção no lado externo	Alumínio e Vidro
J13	1,80 x 2,60	0,00	Fixa	Janela em caixilho de alumínio anodizado preto com vidro	Alumínio e Vidro
J14	1,20 x 2,50	0,00	Fixa	Janela em caixilho de alumínio anodizado preto com vidro	Alumínio e Vidro
J15	0,90 x 1,00	1,10	Correr 2 folhas	Janela em caixilho de alumínio anodizado preto com vidro	Alumínio e Vidro
J16	1,00 x 0,85	0,15	Veneziana	Janelas de inspeção em dutos de ventilação para antecâmaras executadas em chapa metálica galvanizada	Aço Galvanizado
J17	1,00 x 0,85	2,90	Veneziana	Janelas de inspeção em dutos de ventilação para antecâmaras executadas em chapa metálica galvanizada	Aço Galvanizado
J18	1,20 x 0,85	0,15	Veneziana	Janelas de inspeção em dutos de ventilação para antecâmaras executadas em chapa metálica galvanizada	Aço Galvanizado
J19	1,20 x 0,85	2,90	Veneziana	Janelas de inspeção em dutos de ventilação para antecâmaras executadas em chapa metálica galvanizada	Aço Galvanizado
J20	1,10 x 0,80	1,10	Veneziana	Janela em caixilho de alumínio anodizado preto com vidro de segurança aramado e temperado	Alumínio e Vidro

TABELA DE COBOGÓS

CÓDIGO	DIMENSÕES	PEITORIL	ABERTURA	ESPECIFICAÇÃO	MATERIAL
CB01	1,95 x 0,64	1,80	Cobogó	Cobogó de cimento padrão 9 furos (0,32 x 0,32 cm a un.)	Concreto
CB02	0,32 x 0,32	1,80	Cobogó	Cobogó de cimento padrão 9 furos (0,32 x 0,32 cm a un.)	Concreto
CB03	3,52 x 0,64	1,80	Cobogó	Cobogó de cimento padrão 9 furos (0,32 x 0,32 cm a un.)	Concreto
CB04	7,36 x 0,64	1,80	Cobogó	Cobogó de cimento padrão 9 furos (0,32 x 0,32 cm a un.)	Concreto
CB05	5,76 x 0,64	1,80	Cobogó	Cobogó de cimento padrão 9 furos (0,32 x 0,32 cm a un.)	Concreto
CB06	6,96 x 0,64	1,80	Cobogó	Cobogó de cimento padrão 9 furos (0,32 x 0,32 cm a un.)	Concreto

TABELA DE BANCADAS

CÓDIGO	DIMENSÕES	ALTURA	ESPECIFICAÇÃO
B01	0,60 x 0,75	0,60	Bancada em granito polido, tipo São Gabriel, espessura mínima de 20 mm
B02	0,60 x 1,50	0,80	Bancada em granito polido, tipo São Gabriel, espessura mínima de 20 mm
B03	0,50 x 1,20	0,80	Bancada em granito polido, tipo São Gabriel, espessura mínima de 20 mm
B03	0,60 x 1,60	0,80	Bancada em granito polido, tipo São Gabriel, espessura mínima de 20 mm
B05	0,70 x 2,25	0,80	Bancada em granito polido, tipo São Gabriel, espessura mínima de 20 mm
B06	0,60 x 2,15	0,80	Bancada em granito polido, tipo São Gabriel, espessura mínima de 20 mm
B07	0,70 x 3,00	0,80	Bancada em granito polido, tipo São Gabriel, espessura mínima de 20 mm
B08	0,70 x 2,50	0,80	Bancada em granito polido, tipo São Gabriel, espessura mínima de 20 mm
B09	0,60 x 4,00	0,80	Bancada em granito polido, tipo São Gabriel, espessura mínima de 20 mm
B10	0,50 x 0,75	0,80	Bancada em granito polido, tipo São Gabriel, espessura mínima de 20 mm
B11	0,60 x 3,15	0,80	Bancada em granito polido, tipo São Gabriel, espessura mínima de 20 mm
B12	0,70 x 4,20	0,80	Bancada em granito polido, tipo São Gabriel, espessura mínima de 20 mm
B13	0,60 x 1,20	0,80	Bancada em granito polido, tipo São Gabriel, espessura mínima de 20 mm
B14	0,60 x 2,40	0,80	Bancada em granito polido, tipo São Gabriel, espessura mínima de 20 mm
B15	0,60 X 5,50	0,80	Bancada em granito polido, tipo São Gabriel, espessura mínima de 20 mm
B16	0,60 x 3,40	0,80	Bancada em granito polido, tipo São Gabriel, espessura mínima de 20 mm

LEGENDA

SIMBOLOGIA	ITEM	FÓRUM CRIMINAL QUANTITATIVO ESTIMADO (m²)	EDIFÍCIO GARAGEM QUANTITATIVO ESTIMADO (m²)
	Brises Metálicos	5228.92 m²	1372.91 m²
	Revestimento cerâmico de alta densidade	5857.25 m²	5228.92 m²
	Chapas metálicas (aço corten)	963.20 m²	--
	Painéis de Alumínio Composto (ACM)	7268.40 m²	--
	Vidro duplo LOW-E	1725.50 m²	--
	Vegetação vertical - Parede verde	654.54 m²	97.83 m²

OBSERVAÇÕES

- Todas as medidas presentes no projeto estão em metros e devem ser previamente conferidas em cada etapa e in loco para execução do projeto;
- Para todas as fases de execução do módulo deve-se conferir as compatibilizações e as medidas das vedações executadas a fim de não haver incompatibilidades e instalações aparentes;
- Deve-se seguir à risca a especificação e medidas de pé direito e níveis que constam no projeto arquitetônico;
- O vão de todas as esquadrias (portas e janelas) devem constar com verga/contraverga conforme detalhamentos presentes no projeto estrutural;
- Em caso de sinistro os dispositivos do sistema automáticos de segurança das portas de correr serão acionados e as portas permanecerão abertas;
- Em caso de sinistro ou falta de energia, os dispositivos de catracas e portas giratórias serão liberados e desarmados;
- Os painéis e peles de vidros utilizados na edificação deverão ser em Vidro de segurança laminados ou aramados como previsto em item 4.8.2.1 da NBR 7199;
- As instalações elétricas e hidráulicas devem seguir as locações presentes no projeto de arquitetura e particularidades devem ser conferidos nos projetos complementares próprios;
- Ressalta-se que os materiais e serviços somente poderão ser alterados havendo falta dos mesmos no mercado ou retirada de linha do fabricante sendo necessário aprovação mediante consulta prévia aos autores do projeto e órgão responsável;
- Os vidros de segurança a serem empregados deverão ser do tipo laminado ou aramado, atendendo rigorosamente ao disposto no item 4.8.2.1 da NBR 7199. Tais tipologias conferem maior resistência ao impacto e garantem, em caso de ruptura, que os fragmentos permaneçam aderidos à película ou retidos pela malha metálica, reduzindo o risco de acidentes e assegurando a proteção dos usuários e a integridade do ambiente;
- Pontos georeferenciados com gnss geodésico de tripla frequência datum sirgas2000 com meridiano central -39.

ML ENGENHARIA E PROJETOS

TRIBUNAL DE JUSTIÇA DO ESTADO DA BAHIA
SEAD - SECRETARIA DE ADMINISTRAÇÃO
DEA - DIRETORIA DE ENGENHARIA ARQUITETURA
CPROJ COORDENAÇÃO DE PROJETOS ARQUITETÔNICOS

UNIDADE: Anteprojeto - Fórum de Justiça Criminal
PROJETO: ARQUITETURA
ENDEREÇO: Rua Padre Casemiro Quiroga, Imbui, Salvador/BA – Brasil CEP 41720-400
PR.Nº: AR-30
PRANCHA: Vista 03
AUTOR DO PROJETO: Thaís Bozani Barreto
CAU/CREA: A247950-8
ARQUIVO: SSA_FCI_ARQ_PL_AP_IMBUI_R00
COORDENAÇÃO: Carlos Raphael M. de Lemos
DESENHO: Equipe ML
DATA: ABR/2025
ESCALA: Ind.
ENDEREÇO ARQUIVO: \\paycher\ProjetosDEA\01-CPROJ\01-PROJETOS\01-SALVADOR\FÓRUNS\FÓRUM CRIMINAL - IMBUI\ANTEPROJETO\02_Arquitetura\01.4_NOVO FÓRUM CRIMINAL

ARQUIVO - SSA_FCI_ARQ_PL_AP_IMBUI_R00.dwg

Folha Customizada - 1400 x 841 mm
COSTUMIZADA

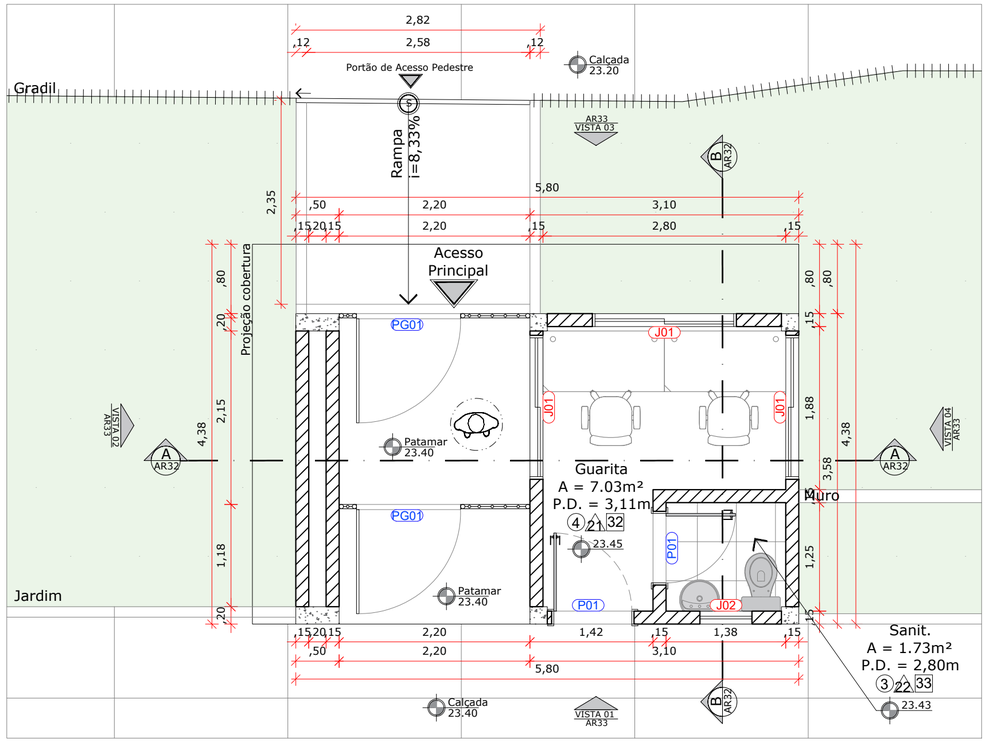

01 Planta Baixa
1/50

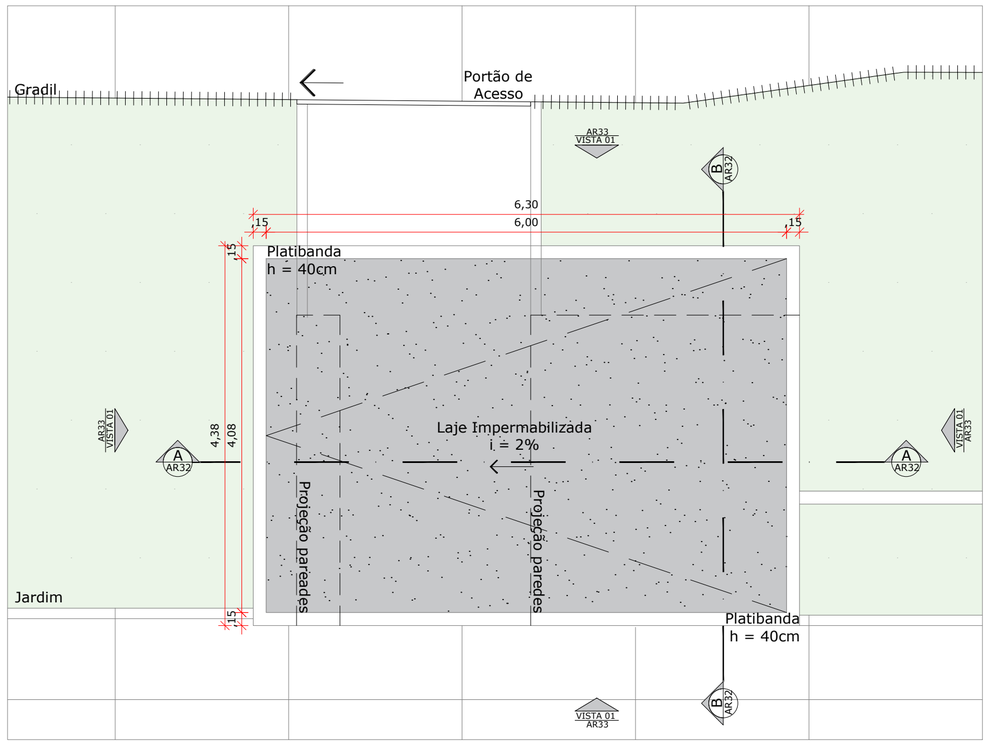

02 Cobertura
1/50

LEGENDA AMBIENTES

Fórum Criminal - Prédio Principal - Térreo

AMBIENTES	ÁREA (m²)
Guarita	7,03m²
Sanitário	1,73m²
TOTAL	**8,76m²**

TABELA DE PORTAS

CÓDIGO	DIMENSÕES	ABERTURA	ESPECIFICAÇÃO	Material
P01	0,80×2,10	Abrir Simples	Porta Em Madeira de Lei, Almofadada.	Madeira
PG01	1,20 x 2,50	Abrir Simples	Portão em gradil metálico	Aço Galvanizado

TABELA DE JANELAS

CÓDIGO	DIMENSÕES	PEITORIL	ABERTURA	ESPECIFICAÇÃO	MATERIAL
J01	1,60 x 1,00	1,00	Correr	Janela em caixilho de alumínio anodizado com vidros blindados	Concreto
J02	0,60×0,60	1,20	Basculante	Janela em caixilho de alumínio anodizado com vidros blindados	Concreto

TABELA DE ACABAMENTOS

Simbologia	Código	Material	Especificação
ESPECIFICAÇÃO DE PISO			
○	3	Piso Porcelanato 60x60	Porcelanato Antartida Lina 60x60, Código 204314E, Linha White Home, Fab. Portobello ou Equivalente Técnico.
	4	Piso Porcelanato 60x60	Porcelanato Antartida Lina 60x60, Código 204314E, Linha White Home, Fab. Portobello ou Equivalente Técnico.
ESPECIFICAÇÃO DE PAREDE			
△	21	Pintura na Cor Branco	Pintura na Cor Branco Neve com Acabamento Fosco, Fabricante Suvinil ou Coral.
	22	Porceanato	Porcelanato Antartida Lina 30x60, Código 204314E, Linha White Home, Fab. Portobello ou Equivalente Técnico.
	23	Placa de Alumínio	Revestimento com placa de Alumínio composto na cor Grafite, Fabricante Alocobond ou equivalente técnico.
	24	Pastilha Cerâmica	Pastilha cerâmica Inox Mesh, linha ZOOM, dimensões 5x5cm. Fab. Eliane ou equivalente
ESPECIFICAÇÃO DE TETO			
□	32	Laje com Pintura Cor Branco	Forro em Gesso Removível em Placas Pré-Moldadas 12,5mm, 125x62,5cm na Cor Branco Liso, Modelo Gyprex, Fabricante Placo ou Equivalente Técnico.
	33	Forro em Gesso Acartonado	Forro Monolítico de Gesso Acartonado, e= 12,5mm, Modelo Placostil F530, Fab. Placo ou Equivalente.

NOTAS GERAIS

- Todas as medidas presentes no projeto estão em metros e devem ser previamente conferidas em cada etapa e in loco para execução do projeto;
- Para todas as fases de execução do módulo deve-se conferir as compatibilizações e as medidas das vedações executadas a fim de não haver incompatibilidades e instalações aparentes;
- Deve-se seguir à risca a especificação e medidas de pé direito e níveis que constam no projeto arquitetônico;
- O vão de todas as esquadrias (portas e janelas) devem constar com verga/contraverga conforme detalhamentos presentes no projeto estrutural;
- As instalações elétricas e hidráulicas devem seguir as locações presentes no projeto de arquitetura e particularidades devem ser conferidos nos projetos complementares próprios;
- Ressalta-se que os materiais e serviços somente poderão ser alterados havendo falta dos mesmos no mercado ou retirada de linha do fabricante sendo necessário aprovação mediante consulta prévia aos autores do projeto e órgão responsável;
- O projeto da guarita deverá prever materiais de vedação com resistência e reforço estrutural adequados, garantindo maior segurança nos fechamentos.

ML ENGENHARIA & PROJETOS

TRIBUNAL DE JUSTIÇA DO ESTADO DA BAHIA
SEAD - SECRETARIA DE ADMINISTRAÇÃO
DEA - DIRETORIA DE ENGENHARIA ARQUITETURA

CPROJ COORDENAÇÃO DE PROJETOS ARQUITETÔNICOS

UNIDADE: FÓRUM DE JUSTIÇA CRIMINAL	PROJETO: ARQUITETURA
ENDEREÇO: 5ª Av. do CAB, nº 560, Salvador/BA – Brasil. CEP 41745-971	PR.Nº: AR-31
PRANCHA: Guarita Pedestres - Planta B., Layout e Cobertura	
AUTOR DO PROJETO: Thaís Bozani Barreto — CAU/CREA: A247950-8	ARQUIVO: SSA_FCI_ARQ_PL_AP_IMBUI_R00
COORDENAÇÃO: Carlos Raphael M. de Lemos — DESENHO: Equipe ML	DATA: ABR/2025 — ESCALA: IND.
ENDEREÇO ARQUIVO: \\psyche\ProjetosDEA\01-CPROJ\01-PROJETOS\01-SALVADOR\FÓRUNS\FÓRUM CRIMINAL - IMBUI\ANTEPROJETO\04_Entregas\ML Projetos_07.04.24\01.6_GUARITA PEDESTRE	

ARQUIVO - SSA_FCI_ARQ_PL_AP_IMBUI_R00.dwg

A2 - 4200 x 594 mm

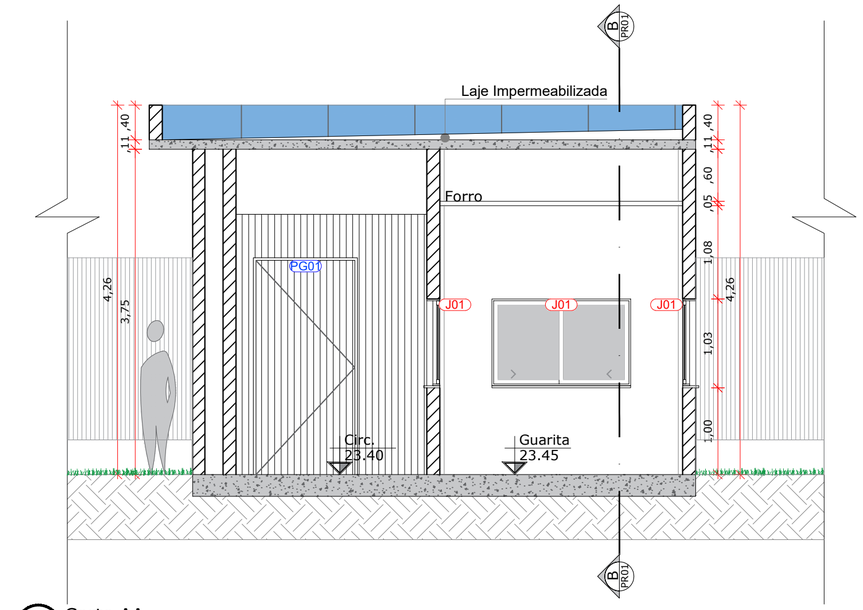

01 Corte AA
1/50

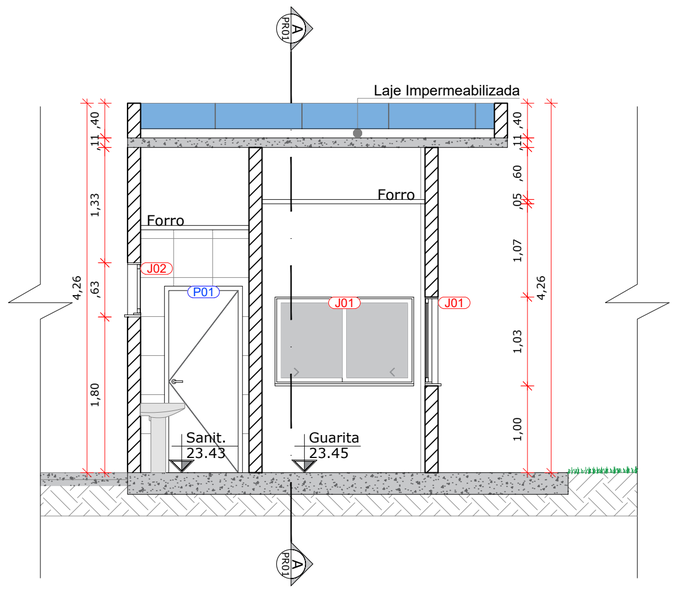

02 Corte BB
1/50

LEGENDA AMBIENTES

Fórum Criminal - Prédio Principal - Térreo

AMBIENTES	ÁREA (m²)
Guarita	7,03m²
Sanitário	1,73m²
TOTAL	**8,76m²**

TABELA DE PORTAS

CÓDIGO	DIMENSÕES	ABERTURA	ESPECIFICAÇÃO	Material
P01	0,80×2,10	Abrir Simples	Porta Em Madeira de Lei, Almofadada.	Madeira
PG01	1,20 x 2,50	Abrir Simples	Portão em gradil metálico	Aço Galvanizado

TABELA DE JANELAS

CÓDIGO	DIMENSÕES	PEITORIL	ABERTURA	ESPECIFICAÇÃO	MATERIAL
J01	1,60 x 1,00	1,00	Correr	Janela em caixilho de alumínio anodizado com vidros blindados	Concreto
J02	0,60×0,60	1,20	Basculante	Janela em caixilho de alumínio anodizado com vidros blindados	Concreto

TABELA DE ACABAMENTOS

Simbologia	Código	Material	Especificação
ESPECIFICAÇÃO DE PISO			
○	3	Piso Porcelanato 60x60	Porcelanato Antartida Lina 60x60, Código 204314E, Linha White Home, Fab. Portobello ou Equivalente Técnico.
	4	Piso Porcelanato 60x60	Porcelanato Antartida Lina 60x60, Código 204314E, Linha White Home, Fab. Portobello ou Equivalente Técnico.
ESPECIFICAÇÃO DE PAREDE			
△	21	Pintura na Cor Branco	Pintura na Cor Branco Neve com Acabamento Fosco, Fabricante Suvinil ou Coral.
	22	Porceanato	Porcelanato Antartida Lina 30x60, Código 204314E, Linha White Home, Fab. Portobello ou Equivalente Técnico.
	23	Placa de Alumínio	Revestimento com placa de Alumínio composto na cor Grafite, Fabricante Alocobond ou equivalente técnico.
	24	Pastilha Cerâmica	Pastilha cerâmica Inox Mesh, linha ZOOM, dimensões 5x5cm. Fab. Eliane ou equivalente
ESPECIFICAÇÃO DE TETO			
□	32	Laje com Pintura Cor Branco	Forro em Gesso Removível em Placas Pré-Moldadas 12,5mm, 125x62,5cm na Cor Branco Liso, Modelo Gyprex, Fabricante Placo ou Equivalente Técnico.
	33	Forro em Gesso Acartonado	Forro Monolítico de Gesso Acartonado, e= 12,5mm, Modelo Placostil F530, Fab. Placo ou Equivalente.

NOTAS GERAIS

- Todas as medidas presentes no projeto estão em metros e devem ser previamente conferidas em cada etapa e in loco para execução do projeto;
- Para todas as fases de execução do módulo deve-se conferir as compatibilizações e as medidas das vedações executadas a fim de não haver incompatibilidades e instalações aparentes;
- Deve-se seguir à risca a especificação e medidas de pé direito e níveis que constam no projeto arquitetônico;
- O vão de todas as esquadrias (portas e janelas) devem constar com verga/contraverga conforme detalhamentos presentes no projeto estrutural;
- As instalações elétricas e hidráulicas devem seguir as locações presentes no projeto de arquitetura e particularidades devem ser conferidos nos projetos complementares próprios;
- Ressalta-se que os materiais e serviços somente poderão ser alterados havendo falta dos mesmos no mercado ou retirada de linha do fabricante sendo necessário aprovação mediante consulta prévia aos autores do projeto e órgão responsável;

ML ENGENHARIA & PROJETOS

TRIBUNAL DE JUSTIÇA DO ESTADO DA BAHIA
SEAD - SECRETARIA DE ADMINISTRAÇÃO
DEA - DIRETORIA DE ENGENHARIA ARQUITETURA

CPROJ COORDENAÇÃO DE PROJETOS ARQUITETÔNICOS

UNIDADE: FÓRUM DE JUSTIÇA CRIMINAL	PROJETO: ARQUITETURA
ENDEREÇO: 5ª Av. do CAB, nº 560, Salvador/BA – Brasil. CEP 41745-971	PR.Nº: AR-32
PRANCHA: Guarita Pedestres - Cortes AA e BB	
AUTOR DO PROJETO: Thaís Bozani Barreto — CAU/CREA: A247950-8	ARQUIVO: SSA_FCI_ARQ_PL_AP_IMBUI_R00
COORDENAÇÃO: Carlos Raphael M. de Lemos — DESENHO: Equipe ML	DATA: ABR/2025 — ESCALA: IND.
ENDEREÇO ARQUIVO: \\psyche\ProjetosDEA\01-CPROJ\01-PROJETOS\01-SALVADOR\FORUNS\FÓRUM CRIMINAL - IMBUI\ANTEPROJETO\04_Entregas\ML Projetos_07.04.24\01.6_GUARITA PEDESTRE	

ARQUIVO - SSA_FCI_ARQ_PL_AP_IMBUI_R00.dwg

A2 - 4200 x 594 mm

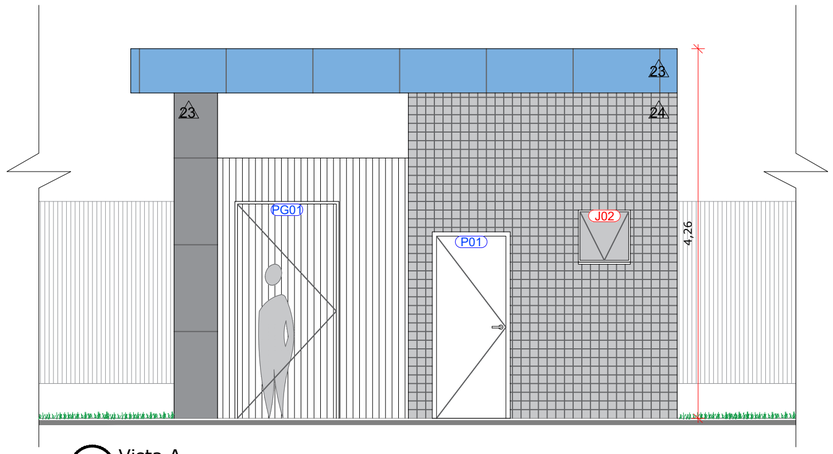

01 Vista A
1/50

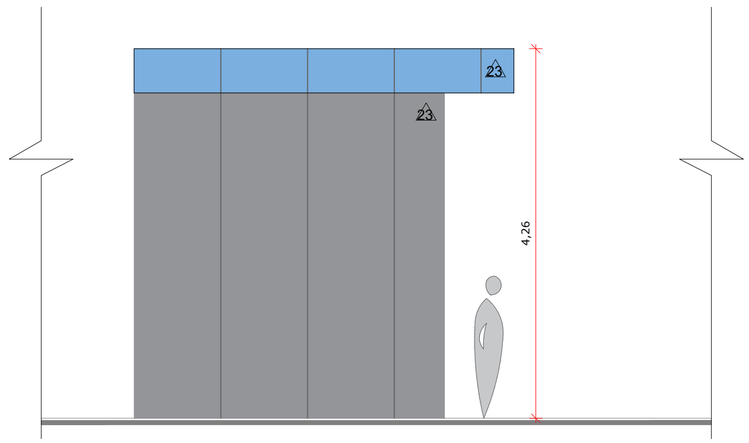

02 Vista B
1/50

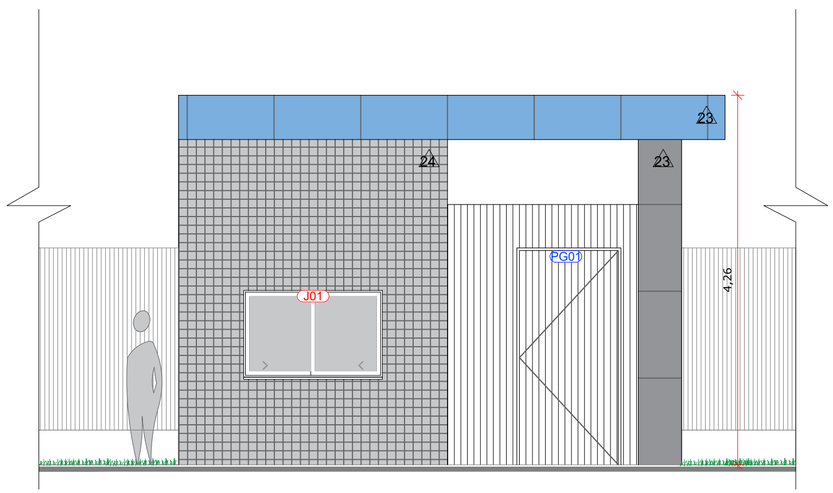

03 Vista C
1/50

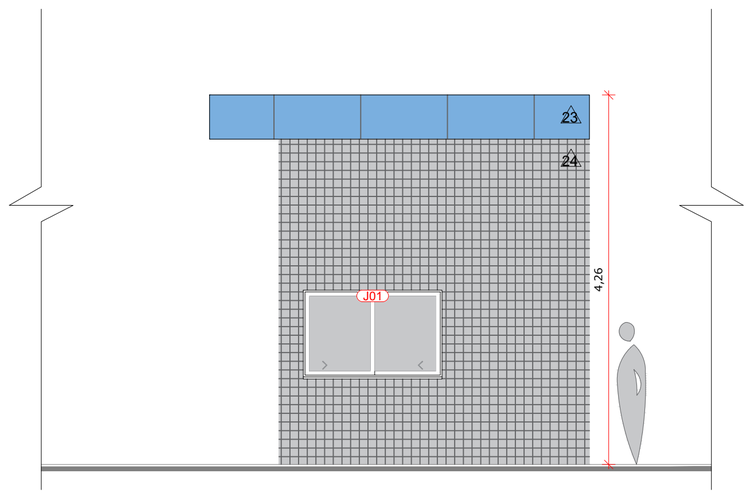

04 Vista D
1/50

LEGENDA AMBIENTES

Fórum Criminal - Prédio Principal - Térreo

AMBIENTES	ÁREA (m²)
Guarita	7,03m²
Sanitário	1,73m²
TOTAL	**8,76m²**

TABELA DE PORTAS

CÓDIGO	DIMENSÕES	ABERTURA	ESPECIFICAÇÃO	Material
P01	0,80×2,10	Abrir Simples	Porta Em Madeira de Lei, Almofadada.	Madeira
PG01	1,20 x 2,50	Abrir Simples	Portão em gradil metálico	Aço Galvanizado

TABELA DE JANELAS

CÓDIGO	DIMENSÕES	PEITORIL	ABERTURA	ESPECIFICAÇÃO	MATERIAL
J01	1,60 x 1,00	1,00	Correr	Janela em caixilho de alumínio anodizado com vidros blindados	Concreto
J02	0,60×0,60	1,20	Basculante	Janela em caixilho de alumínio anodizado com vidros blindados	Concreto

TABELA DE ACABAMENTOS

Simbologia	Código	Material	Especificação
ESPECIFICAÇÃO DE PISO			
○	3	Piso Porcelanato 60x60	Porcelanato Antartida Lina 60x60, Código 204314E, Linha White Home, Fab. Portobello ou Equivalente Técnico.
	4	Piso Porcelanato 60x60	Porcelanato Antartida Lina 60x60, Código 204314E, Linha White Home, Fab. Portobello ou Equivalente Técnico.
ESPECIFICAÇÃO DE PAREDE			
△	21	Pintura na Cor Branco	Pintura na Cor Branco Neve com Acabamento Fosco, Fabricante Suvinil ou Coral.
	22	Porceanato	Porcelanato Antartida Lina 30x60, Código 204314E, Linha White Home, Fab. Portobello ou Equivalente Técnico.
	23	Placa de Alumínio	Revestimento com placa de Alumínio composto na cor Grafite, Fabricante Alocobond ou equivalente técnico.
	24	Pastilha Cerâmica	Pastilha cerâmica Inox Mesh, linha ZOOM, dimensões 5x5cm. Fab. Eliane ou equivalente
ESPECIFICAÇÃO DE TETO			
□	32	Laje com Pintura Cor Branco	Forro em Gesso Removível em Placas Pré-Moldadas 12,5mm, 125x62,5cm na Cor Branco Liso, Modelo Gyprex, Fabricante Placo ou Equivalente Técnico.
	33	Forro em Gesso Acartonado	Forro Monolítico de Gesso Acartonado, e= 12,5mm, Modelo Placostil F530, Fab. Placo ou Equivalente.

NOTAS GERAIS

- Todas as medidas presentes no projeto estão em metros e devem ser previamente conferidas em cada etapa e in loco para execução do projeto;
- Para todas as fases de execução do módulo deve-se conferir as compatibilizações e as medidas das vedações executadas a fim de não haver incompatibilidades e instalações aparentes;
- Deve-se seguir à risca a especificação e medidas de pé direito e níveis que constam no projeto arquitetônico;
- O vão de todas as esquadrias (portas e janelas) devem constar com verga/contraverga conforme detalhamentos presentes no projeto estrutural;
- As instalações elétricas e hidráulicas devem seguir as locações presentes no projeto de arquitetura e particularidades devem ser conferidos nos projetos complementares próprios;
- Ressalta-se que os materiais e serviços somente poderão ser alterados havendo falta dos mesmos no mercado ou retirada de linha do fabricante sendo necessário aprovação mediante consulta prévia aos autores do projeto e órgão responsável;

ML ENGENHARIA & PROJETOS

TRIBUNAL DE JUSTIÇA DO ESTADO DA BAHIA
SEAD - SECRETARIA DE ADMINISTRAÇÃO
DEA - DIRETORIA DE ENGENHARIA ARQUITETURA

CPROJ COORDENAÇÃO DE PROJETOS ARQUITETÔNICOS

UNIDADE: FÓRUM DE JUSTIÇA CRIMINAL	PROJETO: ARQUITETURA
ENDEREÇO: 5ª Av. do CAB, nº 560, Salvador/BA – Brasil. CEP 41745–971	PR.Nº: AR-33
PRANCHA: Guarita Pedestres - Vistas A, B, C e D	
AUTOR DO PROJETO: Thaís Bozani Barreto — CAU/CREA: A247950–8	ARQUIVO: SSA_FCI_ARQ_PL_AP_IMBUI_R00
COORDENAÇÃO: Carlos Raphael M. de Lemos — DESENHO: Equipe ML	DATA: ABR/2025 — ESCALA: IND.
ENDEREÇO ARQUIVO: \\psyche\ProjetosDEA\01-CPRO\\01-PROJETOS\01-SALVADOR\FORUNS\FÓRUM CRIMINAL - IMBUI\ANTEPROJETO\04_Entregas\ML Projetos_07.04.24\01.6_GUARITA PEDESTRE	

ARQUIVO - SSA_FCI_ARQ_PL_AP_IMBUI_R00.dwg

A2 - 4200 x 594 mm

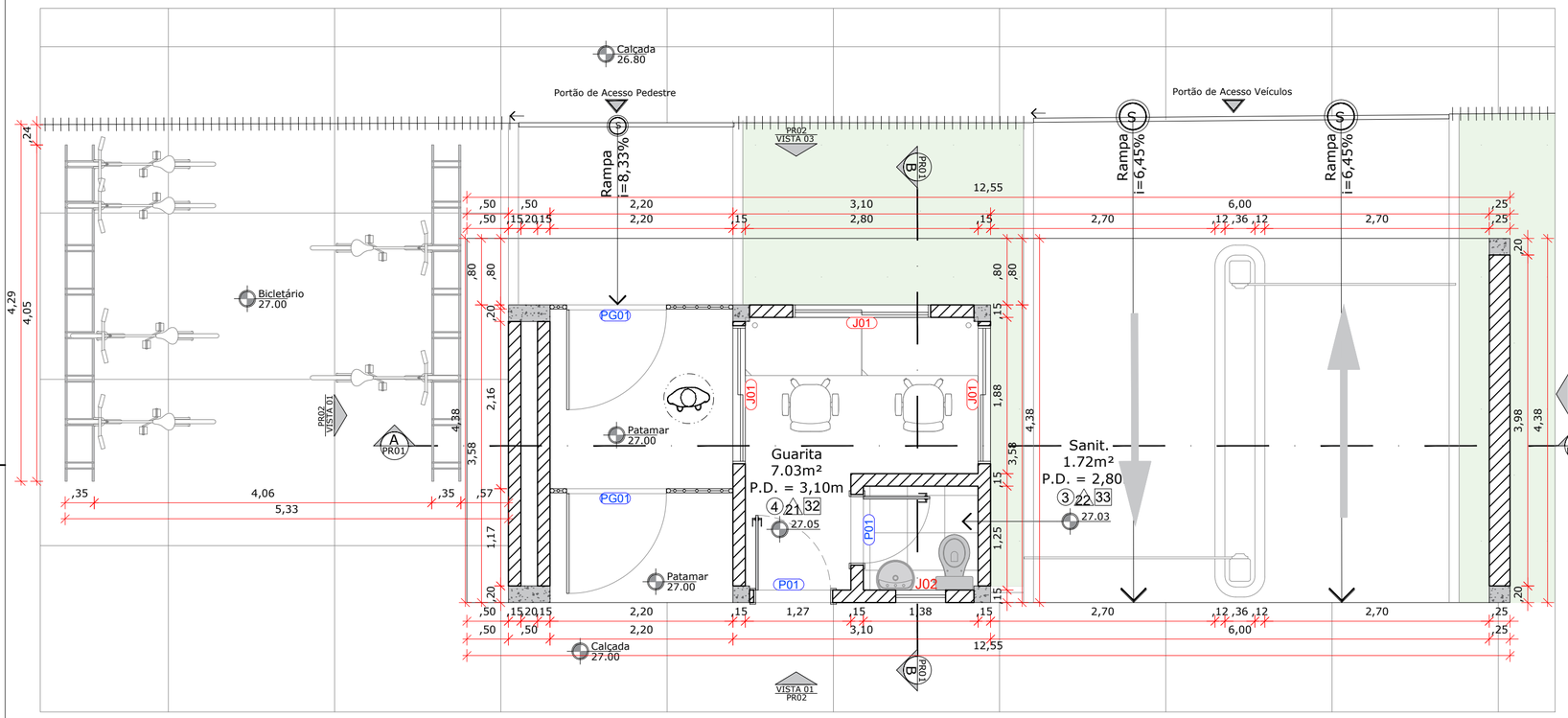

01 Planta Baixa
1/50

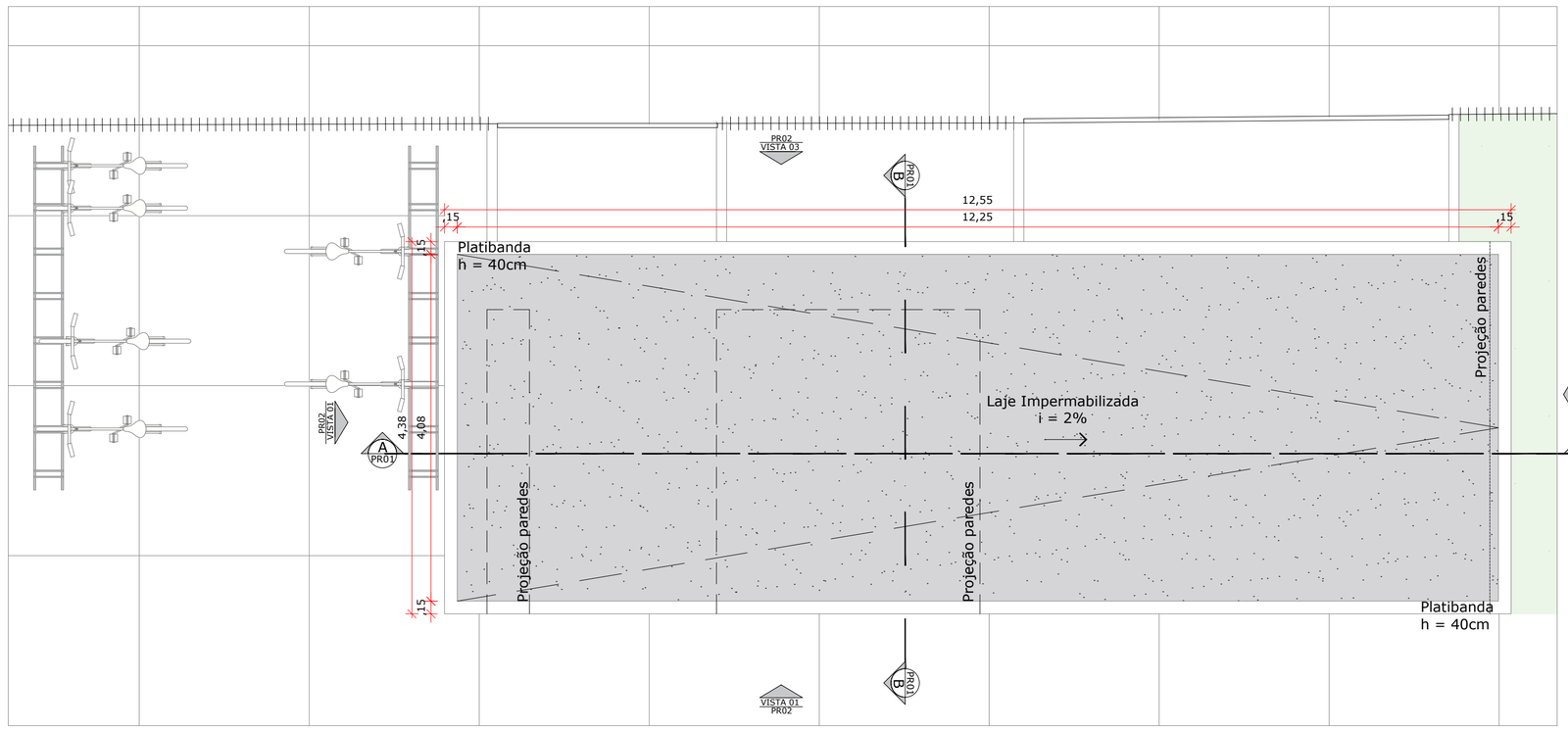

02 Cobertura
1/50

LEGENDA AMBIENTES

Fórum Criminal - Prédio Principal - Térreo

AMBIENTES	ÁREA (m²)
Guarita	7,03m²
Sanitário	1,73m²
TOTAL	**8,76m²**

TABELA DE PORTAS

CÓDIGO	DIMENSÕES	ABERTURA	ESPECIFICAÇÃO	Material
P01	0,80×2,10	Abrir Simples	Porta Em Madeira de Lei, Almofadada.	Madeira
PG01	1,20 x 2,50	Abrir Simples	Portão em gradil metálico	Aço Galvanizado

TABELA DE JANELAS

CÓDIGO	DIMENSÕES	PEITORIL	ABERTURA	ESPECIFICAÇÃO	MATERIAL
J01	1,60 x 1,00	1,00	Correr	Janela em caixilho de alumínio anodizado com vidros blindados	Concreto
J02	0,60×0,60	1,20	Basculante	Janela em caixilho de alumínio anodizado com vidros blindados	Concreto

TABELA DE ACABAMENTOS

Simbologia	Código	Material	Especificação
ESPECIFICAÇÃO DE PISO			
○	3	Piso Porcelanato 60x60	Porcelanato Antartida Lina 60x60, Código 204314E, Linha White Home, Fab. Portobello ou Equivalente Técnico.
	4	Piso Porcelanato 60x60	Porcelanato Antartida Lina 60x60, Código 204314E, Linha White Home, Fab. Portobello ou Equivalente Técnico.
ESPECIFICAÇÃO DE PAREDE			
△	21	Pintura na Cor Branco	Pintura na Cor Branco Neve com Acabamento Fosco, Fabricante Suvinil ou Coral.
	22	Porceanato	Porcelanato Antartida Lina 30x60, Código 204314E, Linha White Home, Fab. Portobello ou Equivalente Técnico.
	23	Placa de Alumínio	Revestimento com placa de Alumínio composto na cor Grafite, Fabricante Alocobond ou equivalente técnico.
	24	Pastilha Cerâmica	Pastilha cerâmica Inox Mesh, linha ZOOM, dimensões 5x5cm. Fab. Eliane ou equivalente
ESPECIFICAÇÃO DE TETO			
□	32	Laje com Pintura Cor Branco	Forro em Gesso Removível em Placas Pré-Moldadas 12,5mm, 125x62,5cm na Cor Branco Liso, Modelo Gyprex, Fabricante Placo ou Equivalente Técnico.
	33	Forro em Gesso Acartonado	Forro Monolítico de Gesso Acartonado, e= 12,5mm, Modelo Placostil F530, Fab. Placo ou Equivalente.

NOTAS GERAIS

- Todas as medidas presentes no projeto estão em metros e devem ser previamente conferidas em cada etapa e in loco para execução do projeto;
- Para todas as fases de execução do módulo deve-se conferir as compatibilizações e as medidas das vedações executadas a fim de não haver incompatibilidades e instalações aparentes;
- Deve-se seguir à risca a especificação e medidas de pé direito e níveis que constam no projeto arquitetônico;
- O vão de todas as esquadrias (portas e janelas) devem constar com verga/contraverga conforme detalhamentos presentes no projeto estrutural;
- As instalações elétricas e hidráulicas devem seguir as locações presentes no projeto de arquitetura e particularidades devem ser conferidos nos projetos complementares próprios;
- Ressalta-se que os materiais e serviços somente poderão ser alterados havendo falta dos mesmos no mercado ou retirada de linha do fabricante sendo necessário aprovação mediante consulta prévia aos autores do projeto e órgão responsável;
- O projeto da guarita deverá prever materiais de vedação com resistência e reforço estrutural adequados, garantindo maior segurança nos fechamentos.

ML ENGENHARIA & PROJETOS

TRIBUNAL DE JUSTIÇA DO ESTADO DA BAHIA
SEAD - SECRETARIA DE ADMINISTRAÇÃO
DEA - DIRETORIA DE ENGENHARIA ARQUITETURA

CPROJ COORDENAÇÃO DE PROJETOS ARQUITETÔNICOS

UNIDADE: FÓRUM DE JUSTIÇA CRIMINAL	PROJETO: ARQUITETURA
ENDEREÇO: 5ª Av. do CAB, nº 560, Salvador/BA – Brasil. CEP 41745–971	PR.Nº: AR-34
PRANCHA: Guarita Veículos - Planta B., Layout e Cobertura	
AUTOR DO PROJETO: Thaís Bozani Barreto — CAU/CREA: A247950–8	ARQUIVO: SSA_FCI_ARQ_PL_AP_IMBUI_R00
COORDENAÇÃO: Carlos Raphael M. de Lemos — DESENHO: Equipe ML	DATA: ABR/2025 — ESCALA: IND.
ENDEREÇO ARQUIVO: \\psyche\ProjetosDEA\01-CPROJ\01-PROJETOS\01-SALVADOR\FÓRUNS\FÓRUM CRIMINAL - IMBUÍ\ANTEPROJETO\04_Entregas\ML Projetos_07.04.24\01.7_GUARITA EDIFÍCIO GARAGEM	

ARQUIVO - SSA_FCI_ARQ_PL_AP_IMBUI_R00.dwg

A2 - 4200 x 594 mm

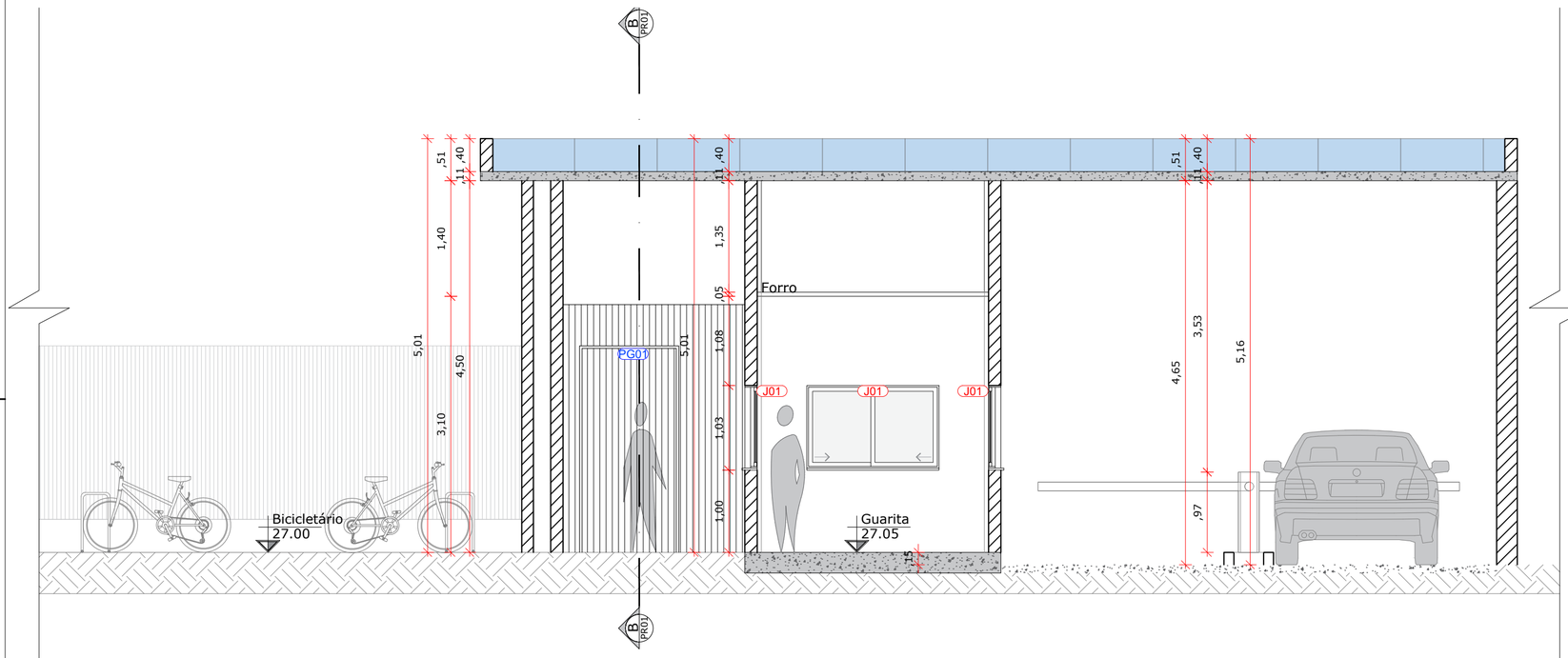

01 Corte AA
1/50

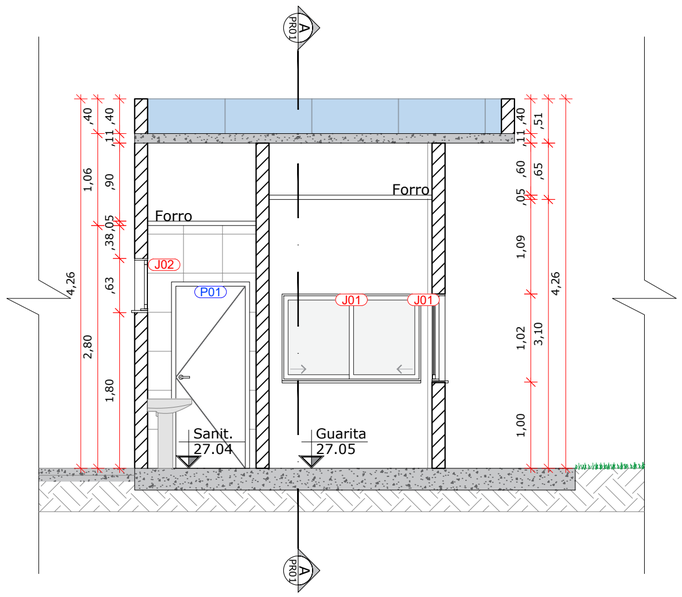

02 Corte BB
1/50

LEGENDA AMBIENTES

Fórum Criminal - Prédio Principal - Térreo

AMBIENTES	ÁREA (m²)
Guarita	7,03m²
Sanitário	1,73m²
TOTAL	**8,76m²**

TABELA DE PORTAS

CÓDIGO	DIMENSÕES	ABERTURA	ESPECIFICAÇÃO	Material
P01	0,80×2,10	Abrir Simples	Porta Em Madeira de Lei, Almofadada.	Madeira
PG01	1,20 x 2,50	Abrir Simples	Portão em gradil metálico	Aço Galvanizado

TABELA DE JANELAS

CÓDIGO	DIMENSÕES	PEITORIL	ABERTURA	ESPECIFICAÇÃO	MATERIAL
J01	1,60 x 1,00	1,00	Correr	Janela em caixilho de alumínio anodizado com vidros blindados	Concreto
J02	0,60×0,60	1,20	Basculante	Janela em caixilho de alumínio anodizado com vidros blindados	Concreto

TABELA DE ACABAMENTOS

Simbologia	Código	Material	Especificação
ESPECIFICAÇÃO DE PISO			
○	3	Piso Porcelanato 60x60	Porcelanato Antartida Lina 60x60, Código 204314E, Linha White Home, Fab. Portobello ou Equivalente Técnico.
	4	Piso Porcelanato 60x60	Porcelanato Antartida Lina 60x60, Código 204314E, Linha White Home, Fab. Portobello ou Equivalente Técnico.
ESPECIFICAÇÃO DE PAREDE			
△	21	Pintura na Cor Branco	Pintura na Cor Branco Neve com Acabamento Fosco, Fabricante Suvinil ou Coral.
	22	Porceanato	Porcelanato Antartida Lina 30x60, Código 204314E, Linha White Home, Fab. Portobello ou Equivalente Técnico.
	23	Placa de Alumínio	Revestimento com placa de Alumínio composto na cor Grafite, Fabricante Alocobond ou equivalente técnico.
	24	Pastilha Cerâmica	Pastilha cerâmica Inox Mesh, linha ZOOM, dimensões 5x5cm. Fab. Eliane ou equivalente
ESPECIFICAÇÃO DE TETO			
□	32	Laje com Pintura Cor Branco	Forro em Gesso Removível em Placas Pré-Moldadas 12,5mm, 125x62,5cm na Cor Branco Liso, Modelo Gyprex, Fabricante Placo ou Equivalente Técnico.
	33	Forro em Gesso Acartonado	Forro Monolítico de Gesso Acartonado, e= 12,5mm, Modelo Placostil F530, Fab. Placo ou Equivalente.

NOTAS GERAIS

- Todas as medidas presentes no projeto estão em metros e devem ser previamente conferidas em cada etapa e in loco para execução do projeto;
- Para todas as fases de execução do módulo deve-se conferir as compatibilizações e as medidas das vedações executadas a fim de não haver incompatibilidades e instalações aparentes;
- Deve-se seguir à risca a especificação e medidas de pé direito e níveis que constam no projeto arquitetônico;
- O vão de todas as esquadrias (portas e janelas) devem constar com verga/contraverga conforme detalhamentos presentes no projeto estrutural;
- As instalações elétricas e hidráulicas devem seguir as locações presentes no projeto de arquitetura e particularidades devem ser conferidos nos projetos complementares próprios;
- Ressalta-se que os materiais e serviços somente poderão ser alterados havendo falta dos mesmos no mercado ou retirada de linha do fabricante sendo necessário aprovação mediante consulta prévia aos autores do projeto e órgão responsável;

TRIBUNAL DE JUSTIÇA DO ESTADO DA BAHIA
SEAD - SECRETARIA DE ADMINISTRAÇÃO
DEA - DIRETORIA DE ENGENHARIA ARQUITETURA

CPROJ
COORDENAÇÃO DE PROJETOS ARQUITETÔNICOS

UNIDADE: FÓRUM DE JUSTIÇA CRIMINAL	PROJETO: ARQUITETURA
ENDEREÇO: 5ª Av. do CAB, nº 560, Salvador/BA – Brasil. CEP 41745–971	PR.Nº: AR-35
PRANCHA: Guarita Veículos - Cortes AA e BB	
AUTOR DO PROJETO: Thaís Bozani Barreto — CAU/CREA: A247950–8	ARQUIVO: SSA_FCI_ARQ_PL_AP_IMBUI_R00
COORDENAÇÃO: Carlos Raphael M. de Lemos — DESENHO: Equipe ML	DATA: ABR/2025 — ESCALA: IND.
ENDEREÇO ARQUIVO: \\psyche\ProjetosDEA\01-CPROJ\01-PROJETOS\01-SALVADOR\FÓRUNS\FÓRUM CRIMINAL - IMBUÍ\ANTEPROJETO\04_Entregas\ML Projetos_07.04.24\01.7_GUARITA EDIFÍCIO GARAGEM	

ARQUIVO - SSA_FCI_ARQ_PL_AP_IMBUI_R00.dwg

A2 - 4200 x 594 mm

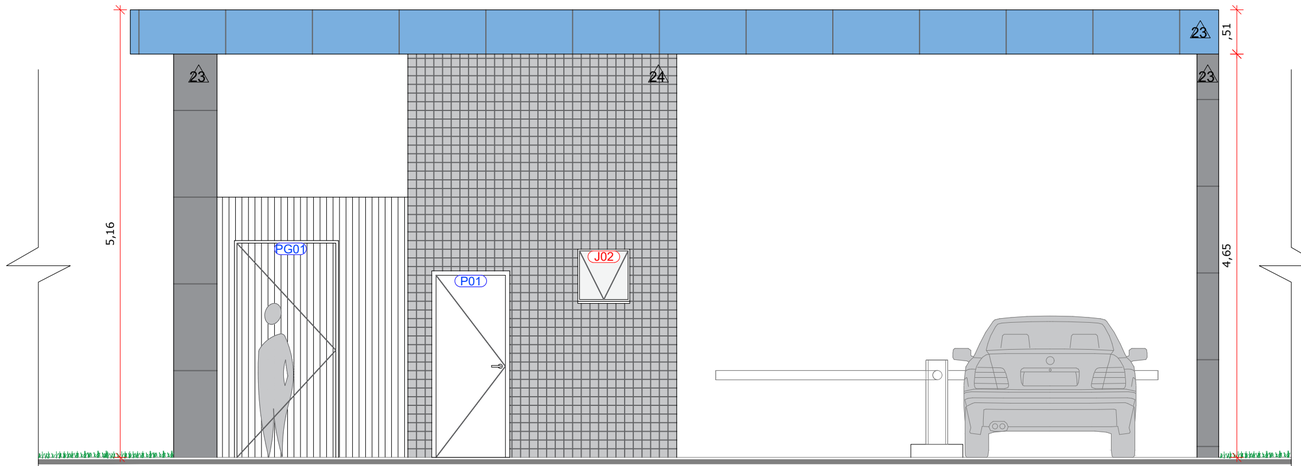

01 Vista A
1/50

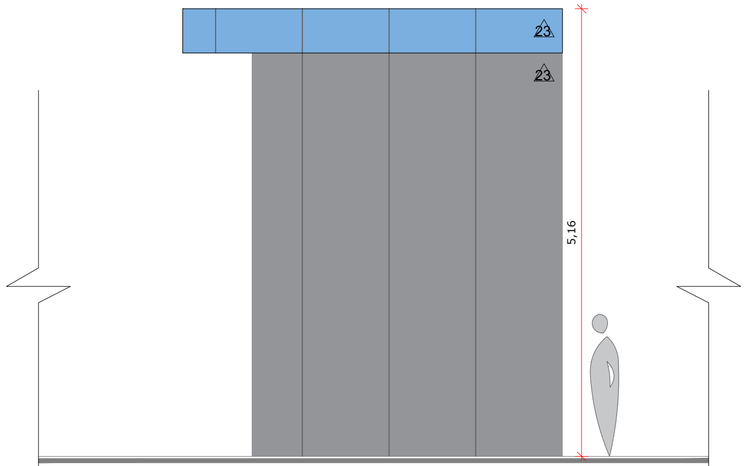

02 Vista B
1/50

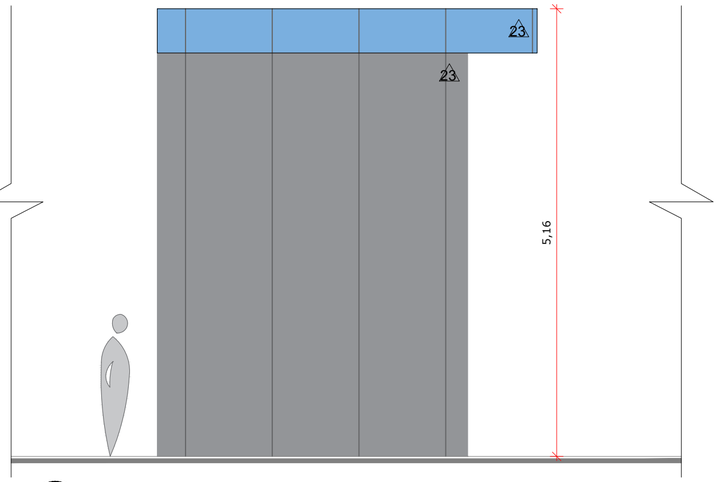

04 Vista D
1/50

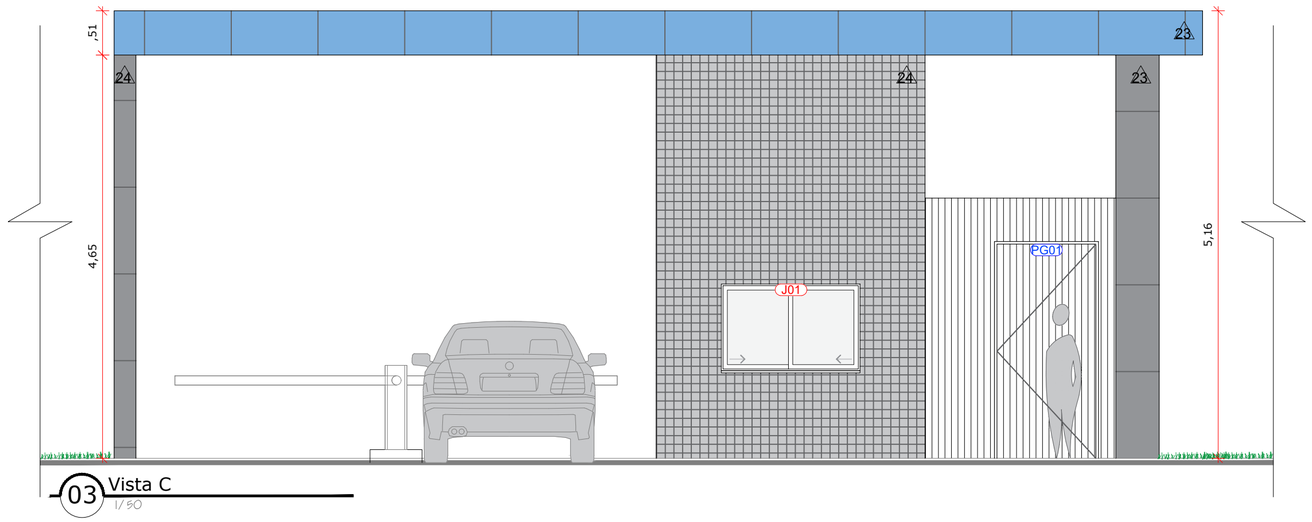

03 Vista C
1/50

LEGENDA AMBIENTES

Fórum Criminal - Prédio Principal - Térreo

AMBIENTES	ÁREA (m²)
Guarita	7,03m²
Sanitário	1,73m²
TOTAL	**8,76m²**

TABELA DE PORTAS

CÓDIGO	DIMENSÕES	ABERTURA	ESPECIFICAÇÃO	Material
P01	0,80×2,10	Abrir Simples	Porta Em Madeira de Lei, Almofadada.	Madeira
PG01	1,20 x 2,50	Abrir Simples	Portão em gradil metálico	Aço Galvanizado

TABELA DE JANELAS

CÓDIGO	DIMENSÕES	PEITORIL	ABERTURA	ESPECIFICAÇÃO	MATERIAL
J01	1,60 x 1,00	1,00	Correr	Janela em caixilho de alumínio anodizado com vidros blindados	Concreto
J02	0,60×0,60	1,20	Basculante	Janela em caixilho de alumínio anodizado com vidros blindados	Concreto

TABELA DE ACABAMENTOS

Simbologia	Código	Material	Especificação
ESPECIFICAÇÃO DE PISO			
○	3	Piso Porcelanato 60x60	Porcelanato Antartida Lina 60x60, Código 204314E, Linha White Home, Fab. Portobello ou Equivalente Técnico.
	4	Piso Porcelanato 60x60	Porcelanato Antartida Lina 60x60, Código 204314E, Linha White Home, Fab. Portobello ou Equivalente Técnico.
ESPECIFICAÇÃO DE PAREDE			
△	21	Pintura na Cor Branco	Pintura na Cor Branco Neve com Acabamento Fosco, Fabricante Suvinil ou Coral.
	22	Porceanato	Porcelanato Antartida Lina 30x60, Código 204314E, Linha White Home, Fab. Portobello ou Equivalente Técnico.
	23	Placa de Alumínio	Revestimento com placa de Alumínio composto na cor Grafite, Fabricante Alocobond ou equivalente técnico.
	24	Pastilha Cerâmica	Pastilha cerâmica Inox Mesh, linha ZOOM, dimensões 5x5cm. Fab. Eliane ou equivalente
ESPECIFICAÇÃO DE TETO			
□	32	Laje com Pintura Cor Branco	Forro em Gesso Removível em Placas Pré-Moldadas 12,5mm, 125x62,5cm na Cor Branco Liso, Modelo Gyprex, Fabricante Placo ou Equivalente Técnico.
	33	Forro em Gesso Acartonado	Forro Monolítico de Gesso Acartonado, e= 12,5mm, Modelo Placostil F530, Fab. Placo ou Equivalente.

NOTAS GERAIS

- Todas as medidas presentes no projeto estão em metros e devem ser previamente conferidas em cada etapa e in loco para execução do projeto;
- Para todas as fases de execução do módulo deve-se conferir as compatibilizações e as medidas das vedações executadas a fim de não haver incompatibilidades e instalações aparentes;
- Deve-se seguir à risca a especificação e medidas de pé direito e níveis que constam no projeto arquitetônico;
- O vão de todas as esquadrias (portas e janelas) devem constar com verga/contraverga conforme detalhamentos presentes no projeto estrutural;
- As instalações elétricas e hidráulicas devem seguir as locações presentes no projeto de arquitetura e particularidades devem ser conferidos nos projetos complementares próprios;
- Ressalta-se que os materiais e serviços somente poderão ser alterados havendo falta dos mesmos no mercado ou retirada de linha do fabricante sendo necessário aprovação mediante consulta prévia aos autores do projeto e órgão responsável;

TRIBUNAL DE JUSTIÇA DO ESTADO DA BAHIA
SEAD - SECRETARIA DE ADMINISTRAÇÃO
DEA - DIRETORIA DE ENGENHARIA ARQUITETURA

CPROJ
COORDENAÇÃO DE PROJETOS ARQUITETÔNICOS

UNIDADE: FÓRUM DE JUSTIÇA CRIMINAL	PROJETO: ARQUITETURA
ENDEREÇO: 5ª Av. do CAB, nº 560, Salvador/BA – Brasil. CEP 41745-971	PR.Nº: AR-36
PRANCHA: Guarita Veículos - Vistas A, B, C e D	
AUTOR DO PROJETO: Thaís Bozani Barreto — CAU/CREA: A247950-8	ARQUIVO: SSA_FCI_ARQ_PL_AP_IMBUI_R00
COORDENAÇÃO: Carlos Raphael M. de Lemos — DESENHO: Equipe ML	DATA: ABR/2025 — ESCALA: IND.
ENDEREÇO ARQUIVO: \\psyche\ProjetosDEA\01-CPROJ\01-PROJETOS\01-SALVADOR\FÓRUNS\FORUM CRIMINAL - IMBUÍ\ANTEPROJETO\04_Entregas\ML Projetos_07.04.24\01.7_GUARITA EDIFICIO GARAGEM	

ARQUIVO - SSA_FCI_ARQ_PL_AP_IMBUI_R00.dwg

A2 - 4200 x 594 mm

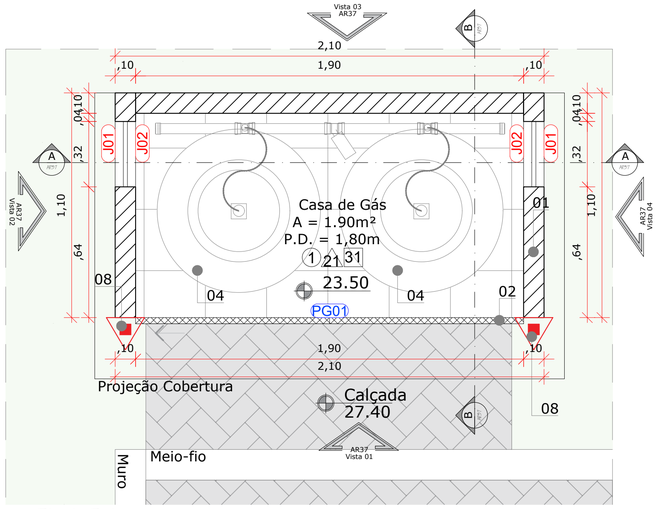

01 Planta Baixa
ESC:1/15

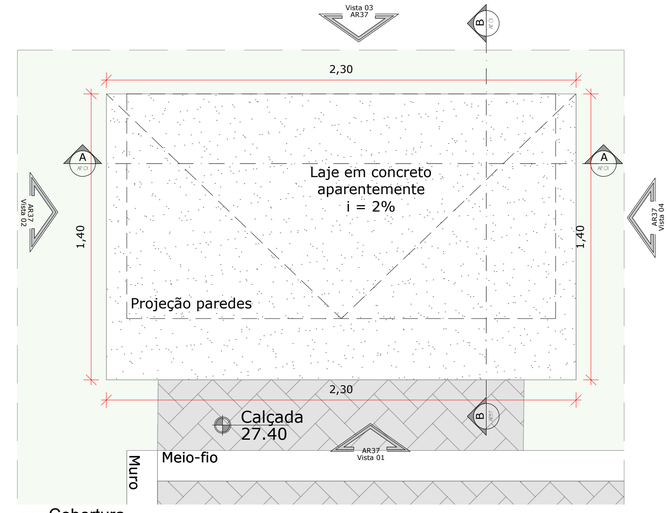

02 Cobertura
ESC:1/15

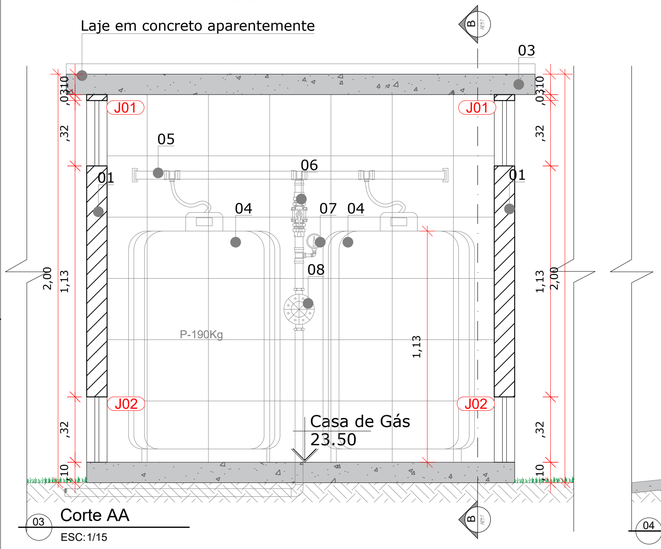

03 Corte AA
ESC:1/15

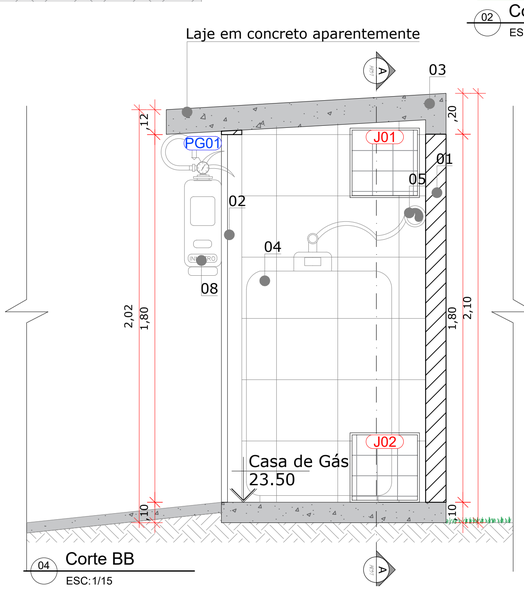

04 Corte BB
ESC:1/15

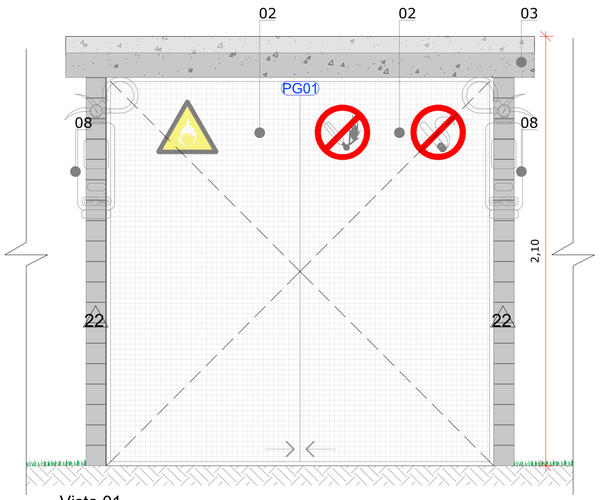

05 Vista 01
ESC:1/15

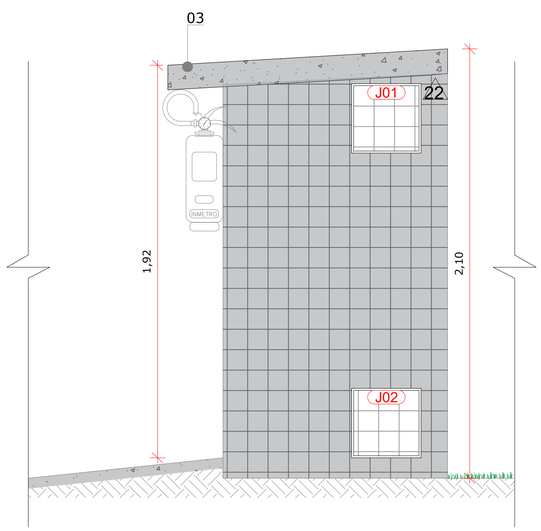

06 Vista 02
ESC:1/15

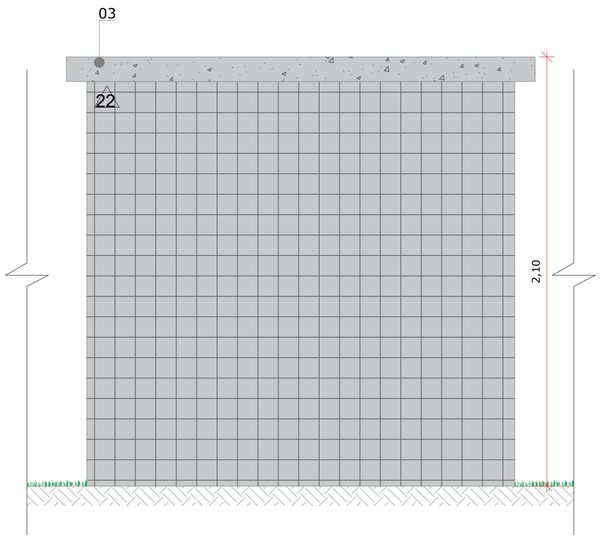

07 Vista 03
ESC:1/15

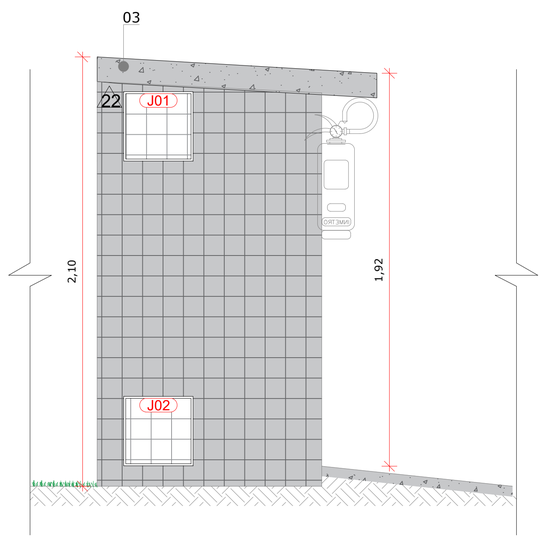

08 Vista 04
ESC:1/15

LEGENDA AMBIENTES

Fórum Criminal - Prédio Principal - Térreo

AMBIENTES	ÁREA (m²)
Casa de Gás	1,90 m²

TABELA DE PORTAS

CÓDIGO	DIMENSÕES	ABERTURA	ESPECIFICAÇÃO	Material
PG01	1,90 x 1,90	Correr	Portão em gradil metálico	Aço Galvanizado
PG02	2,00 x 2,10	Abrir Simples	Portão em gradil metálico	Aço Galvanizado

TABELA DE JANELAS

CÓDIGO	DIMENSÕES	PEITORIL	ABERTURA	ESPECIFICAÇÃO	MATERIAL
J01	0,32x 0,32	1,00	Fixa	Cobogó de cimento padrão 9 furos (0,32 x 0,32 cm a un.)	Concreto
J02	0,32x 0,32	0,00	Fixa	Cobogó de cimento padrão 9 furos (0,32 x 0,32 cm a un.)	Concreto
J03	1,28x 0,64	1,20	Fixa	Cobogó de cimento padrão 9 furos (0,32 x 0,32 cm a un.)	Concreto

TABELA DE ACABAMENTOS

Simbologia	Código	Material	Especificação
ESPECIFICAÇÃO DE PISO			
	1	Piso Porcelanato 60x60	Porcelanato Antartida Lina 60x60, Código 204314E, Linha White Home, Fab. Portobello ou Equivalente Técnico.
ESPECIFICAÇÃO DE PAREDE			
	21	Porcelanato	Porcelanato Antartida Lina 60x60, Código 204314E, Linha White Home, Fab. Portobello ou Equivalente Técnico.
	22	Pastilha Cerâmica	Pastilha cerâmica Inox Mesh, linha ZOOM, dimensões 5x5cm. Fab. Eliane ou equivalente
ESPECIFICAÇÃO DE TETO			
	31	Laje com Pintura Cor Branco	Laje com Pintura na Cor Branco Neve com Acabamento Fosco, Fabricante Suvinil ou Coral. Sem Forro.

LEGENDA

(01) — PAREDE DO ABRIGO, RESISTENTE AO FOGO TRRF 2h, EM ALVENARIA, CONFORME NORMAS ABNT-NBR 13523 e NBR 6479

(02) — PORTÃO DE ACESSO 1,70m x 2,10m TIPO GRADIL OU VENEZIANAS COM RAIO DE ABERTURA VOLTADO PARA O EXTERIOR.
OBS.: O GRADIL E OU VENEZIANAS DEVEM ESTAR LOCALIZADA EM TODA A ÁREA DA PORTA DE ACESSO DA CASA DE GÁS, PARA PERMITIR A VENTILAÇÃO NATURAL AO AMBIENTE EXTERNO.

(03) — LAJE DA COBERTURA EM CONCRETO, RESISTENTE AO FOGO TRRF 2h, CONFORME NORMAS ABNT-NBR 13523 e NBR 6479

(04) — RECIPIENTE TRANSPORTÁVEL E ABASTECIDO NO LOCAL.
BOTIJÃO MODELO P190 DE ACORDO COM A ABNT NBR 8460:
CAPACIDADE DE GÁS DE 190 Kg
CAPACIDADE VOLUMÉTRICA DE 450 L
PRESSÃO DE SERVIÇO 17Kgf/cm²
PRESSÃO DE TESTE 26Kgf/cm²

(05) — TUBO COLETOR (MANIFOLD), INLCUINDO MANÔMETRO E VÁLVULAS A SER FORNECIDO PELA CONCESSIONÁRIA DE GÁS GLP.

(06) — VÁLVULA ESFERA Ø1.1/2" 3000 PSI

(07) — REGULADOR DE 1º ESTÁGIO SER FORNECIDO PELA CONCESSIONÁRIA DE GÁS GLP.

(08) — EXTINTOR PORTÁTIL 6Kg DE PÓ QUÍMICO,
CAPACIDADE EXTINTORA 20-B:C

- SINALIZAÇÃO DE ALERTA - "RISCO DE INCÊNDIO"

- SINALIZAÇÃO DE PROIBIÇÃO - "PROIBIDO FUMAR"

- SINALIZAÇÃO DE PROIBIÇÃO - "PROIBIDO PRODUZIR CHAMA"

NOTAS GERAIS

- Todas as medidas presentes no projeto estão em metros e devem ser previamente conferidas em cada etapa e in loco para execução do projeto;
- Para todas as fases de execução do módulo deve-se conferir as compatibilizações e as medidas das vedações executadas a fim de não haver incompatibilidades e instalações aparentes;
- Deve-se seguir à risca a especificação e medidas de pé direito e níveis que constam no projeto arquitetônico;
- O vão de todas as esquadrias (portas e janelas) devem constar com verga/contraverga conforme detalhamentos presentes no projeto estrutural;
- As instalações elétricas e hidráulicas devem seguir as locações presentes no projeto de arquitetura e particularidades devem ser conferidos nos projetos complementares próprios;
- Ressalta-se que os materiais e serviços somente poderão ser alterados havendo falta dos mesmos no mercado ou retirada de linha do fabricante sendo necessário aprovação mediante consulta prévia aos autores do projeto e órgão responsável;
- O projeto da guarita deverá prever materiais de vedação com resistência e reforço estrutural adequados, garantindo maior segurança nos fechamentos.

TRIBUNAL DE JUSTIÇA DO ESTADO DA BAHIA
SEAD - SECRETARIA DE ADMINISTRAÇÃO
DEA - DIRETORIA DE ENGENHARIA ARQUITETURA
CPROJ COORDENAÇÃO DE PROJETOS ARQUITETÔNICOS

UNIDADE: FÓRUM DE JUSTIÇA CRIMINAL	PROJETO: ARQUITETURA
ENDEREÇO: 5ª Av. do CAB, nº 560, Salvador/BA – Brasil. CEP 41745-971	PR.Nº: AR-37
PRANCHA: Casa de Gás - Planta B./Cob./Cortes/Vistas	
AUTOR DO PROJETO: Thaís Bozani Barreto — CAU/CREA: A247950-8	ARQUIVO: SSA_FCI_ARQ_PL_AP_IMBUI_R00
COORDENAÇÃO: Carlos Raphael M. de Lemos — DESENHO: Equipe ML	DATA: ABR/2025 — ESCALA: IND.
ENDEREÇO ARQUIVO: \\arquivo\Projetos\DEA\01-CPROJ\01-PROJETOS\01-SALVADOR\FÓRUNS\FÓRUM CRIMINAL – IMBUÍ\ANTEPROJETO\04_Entregas\ML Projetos_07.04.24\01.B_CASA DE LIXO E CASA DE GÁS	

ARQUIVO - SSA_FCI_ARQ_PL_AP_IMBUI_R00.dwg

A1 - 594 X 841 mm

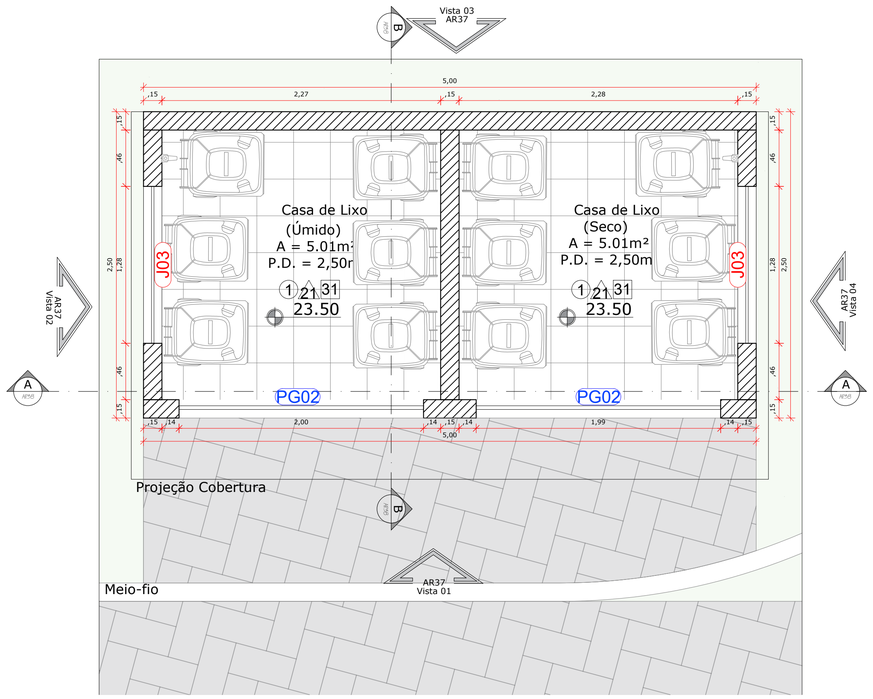

01 Planta Baixa
ESC:1/25

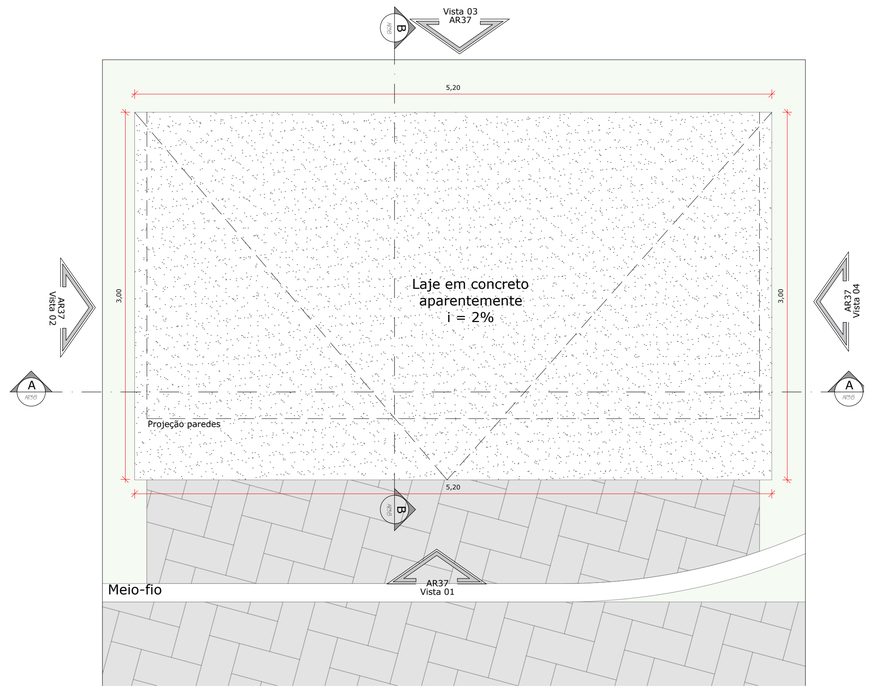

02 Cobertura
ESC:1/25

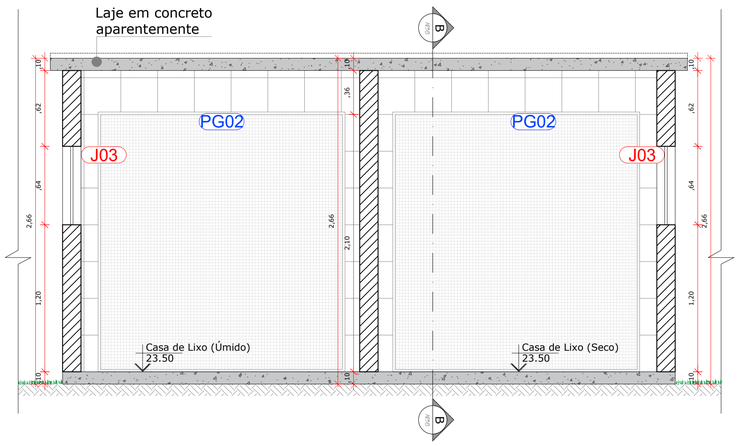

03 Corte AA
ESC:1/25

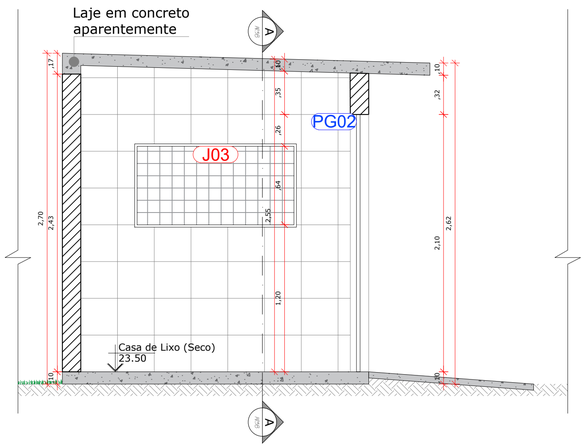

04 Corte BB
ESC:1/25

LEGENDA AMBIENTES

Fórum Criminal - Prédio Principal - Térreo

AMBIENTES	ÁREA (m²)
Casa de Lixo (Úmido)	5,01 m²
Casa de Lixo (Seco)	5,01 m²
TOTAL	**10,02 m²**

TABELA DE PORTAS

CÓDIGO	DIMENSÕES	ABERTURA	ESPECIFICAÇÃO	Material
PG03	1,90 x 1,90	Correr	Portão em gradil metálico	Aço Galvanizado
PG02	2,00 x 2,10	Abrir Simples	Portão em gradil metálico	Aço Galvanizado

TABELA DE JANELAS

CÓDIGO	DIMENSÕES	PEITORIL	ABERTURA	ESPECIFICAÇÃO	MATERIAL
J01	0,32x 0,32	1.00	Fixa	Cobogó de cimento padrão 9 furos (0,32 x 0,32 cm a un.)	Concreto
J02	0,32x 0,32	0.00	Fixa	Cobogó de cimento padrão 9 furos (0,32 x 0,32 cm a un.)	Concreto
J03	1,28x 0,64	1.20	Fixa	Cobogó de cimento padrão 9 furos (0,32 x 0,32 cm a un.)	Concreto

TABELA DE ACABAMENTOS

Simbologia	Código	Material	Especificação
ESPECIFICAÇÃO DE PISO			
	1	Piso Porcelanato 60x60	Porcelanato Antartida Lina 60x60, Código 204314E, Linha White Home, Fab. Portobello ou Equivalente Técnico.
ESPECIFICAÇÃO DE PAREDE			
	21	Porcelanato	Porcelanato Antartida Lina 60x60, Código 204314E, Linha White Home, Fab. Portobello ou Equivalente Técnico.
	22	Pastilha Cerâmica	Pastilha cerâmica Inox Mesh, linha ZOOM, dimensões 5x5cm. Fab. Eliane ou equivalente
ESPECIFICAÇÃO DE TETO			
	31	Laje com Pintura Cor Branco	Laje com Pintura na Cor Branco Neve com Acabamento Fosco, Fabricante Suvinil ou Coral. Sem Forro.

NOTAS GERAIS

- Todas as medidas presentes no projeto estão em metros e devem ser previamente conferidas em cada etapa e in loco para execução do projeto;
- Para todas as fases de execução do módulo deve-se conferir as compatibilizações e as medidas das vedações executadas a fim de não haver incompatibilidades e instalações aparentes;
- Deve-se seguir à risca a especificação e medidas de pé direito e níveis que constam no projeto arquitetônico;
- O vão de todas as esquadrias (portas e janelas) devem constar com verga/contraverga conforme detalhamentos presentes no projeto estrutural;
- As instalações elétricas e hidráulicas devem seguir as locações presentes no projeto de arquitetura e particularidades devem ser conferidos nos projetos complementares próprios;
- Ressalta-se que os materiais e serviços somente poderão ser alterados havendo falta dos mesmos no mercado ou retirada de linha do fabricante sendo necessário aprovação mediante consulta prévia aos autores do projeto e órgão responsável;
- O projeto da guarita deverá prever materiais de vedação com resistência e reforço estrutural adequados, garantindo maior segurança nos fechamentos.

TRIBUNAL DE JUSTIÇA DO ESTADO DA BAHIA
SEAD - SECRETARIA DE ADMINISTRAÇÃO
DEA - DIRETORIA DE ENGENHARIA ARQUITETURA
CPROJ COORDENAÇÃO DE PROJETOS ARQUITETÔNICOS

UNIDADE: FÓRUM DE JUSTIÇA CRIMINAL	PROJETO: ARQUITETURA
ENDEREÇO: 5ª Av. do CAB, nº 560, Salvador/BA – Brasil. CEP 41745-971	PR.Nº: AR-38
PRANCHA: Casa de Gás - Planta B./Cob./Cortes/Vistas	
AUTOR DO PROJETO: Thaís Bozani Barreto — CAU/CREA: A247950-8	ARQUIVO: SSA_FCI_ARQ_PL_AP_IMBUI_R00
COORDENAÇÃO: Carlos Raphael M. de Lemos — DESENHO: Equipe ML	DATA: ABR/2025 — ESCALA: IND.
ENDEREÇO ARQUIVO: \\cayena\Projetos\DEA\01-CPROJ\01-PROJETOS\01-SALVADOR\FORUNS\FORUM CRIMINAL – IMBUI\ANTEPROJETO\04_Entregas\ML Projetos_07.04.24\01.8_CASA DE LIXO E CASA DE GÁS	

ARQUIVO - SSA_FCI_ARQ_PL_AP_IMBUI_R00.dwg

A1 - 594 X 841 mm

TABELA DE PORTAS

CÓDIGO	DIMENSÕES	ABERTURA	ESPECIFICAÇÃO	Material
PG01	1,90 x 1,90	Correr	Portão em gradil metálico	Aço Galvanizado
PG02	2,00 x 2,10	Abrir Simples	Portão em gradil metálico	Aço Galvanizado

TABELA DE JANELAS

CÓDIGO	DIMENSÕES	PEITORIL	ABERTURA	ESPECIFICAÇÃO	MATERIAL
J01	0,32x 0,32	1,00	Fixa	Cobogó de cimento padrão 9 furos (0,32 x 0,32 cm a un.)	Concreto
J02	0,32x 0,32	0,00	Fixa	Cobogó de cimento padrão 9 furos (0,32 x 0,32 cm a un.)	Concreto
J03	1,28x 0,64	1,20	Fixa	Cobogó de cimento padrão 9 furos (0,32 x 0,32 cm a un.)	Concreto

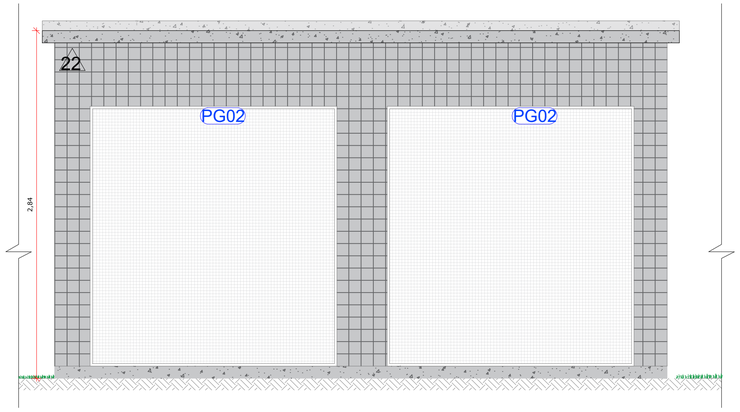

01 Vista 01
ESC:1/25

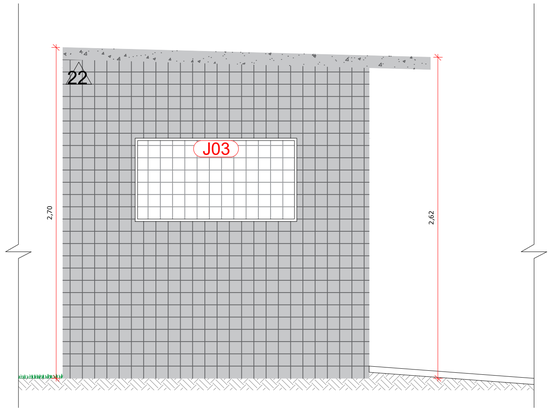

02 Vista 02
ESC:1/25



03 Vista 03
ESC:1/25

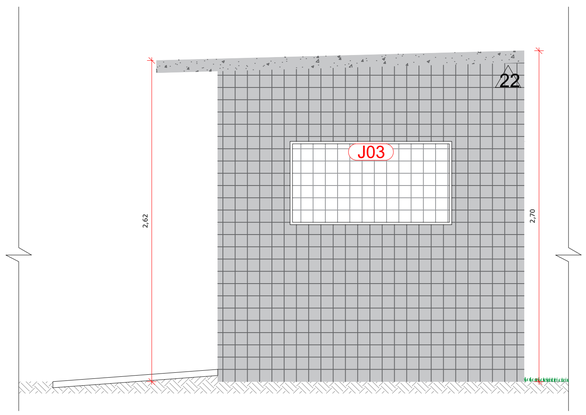

04 Vista 04
ESC:1/25

NOTAS GERAIS

- Todas as medidas presentes no projeto estão em metros e devem ser previamente conferidas em cada etapa e in loco para execução do projeto;
- Para todas as fases de execução do módulo deve-se conferir as compatibilizações e as medidas das vedações executadas a fim de não haver incompatibilidades e instalações aparentes;
- Deve-se seguir à risca a especificação e medidas de pé direito e níveis que constam no projeto arquitetônico;
- O vão de todas as esquadrias (portas e janelas) devem constar com verga/contraverga conforme detalhamentos presentes no projeto estrutural;
- As instalações elétricas e hidráulicas devem seguir as locações presentes no projeto de arquitetura e particularidades devem ser conferidos nos projetos complementares próprios;
- Ressalta-se que os materiais e serviços somente poderão ser alterados havendo falta dos mesmos no mercado ou retirada de linha do fabricante sendo necessário aprovação mediante consulta prévia aos autores do projeto e órgão responsável;
- O projeto da guarita deverá prever materiais de vedação com resistência e reforço estrutural adequados, garantindo maior segurança nos fechamentos.

TRIBUNAL DE JUSTIÇA DO ESTADO DA BAHIA
SEAD - SECRETARIA DE ADMINISTRAÇÃO
DEA - DIRETORIA DE ENGENHARIA ARQUITETURA

CPROJ
COORDENAÇÃO DE PROJETOS ARQUITETÔNICOS

UNIDADE: FÓRUM DE JUSTIÇA CRIMINAL	PROJETO: ARQUITETURA
ENDEREÇO: 5ª Av. do CAB, nº 560, Salvador/BA – Brasil. CEP 41745-971	PR.Nº: AR-39
PRANCHA: Casa de Lixo - Vistas	
AUTOR DO PROJETO: Thaís Bozani Barreto — CAU/CREA: A247950-8	ARQUIVO: SSA_FCI_ARQ_PL_AP_IMBUI_R00
COORDENAÇÃO: Carlos Raphael M. de Lemos — DESENHO: Equipe ML	DATA: ABR/2025 — ESCALA: IND.

ENDEREÇO ARQUIVO: \\seplve\Projetos\DEA\01-CPROJ\01-PROJETOS\01-SALVADOR\FÓRUNS\FÓRUM CRIMINAL – IMBUÍ\ANTEPROJETO\04_Entregas\06_Projetos_07.04.24\01.8_CASA DE LIXO E CASA DE GÁS

ARQUIVO - SSA_FCI_ARQ_PL_AP_IMBUI_R00.dwg

A1 - 594 X 841 mm

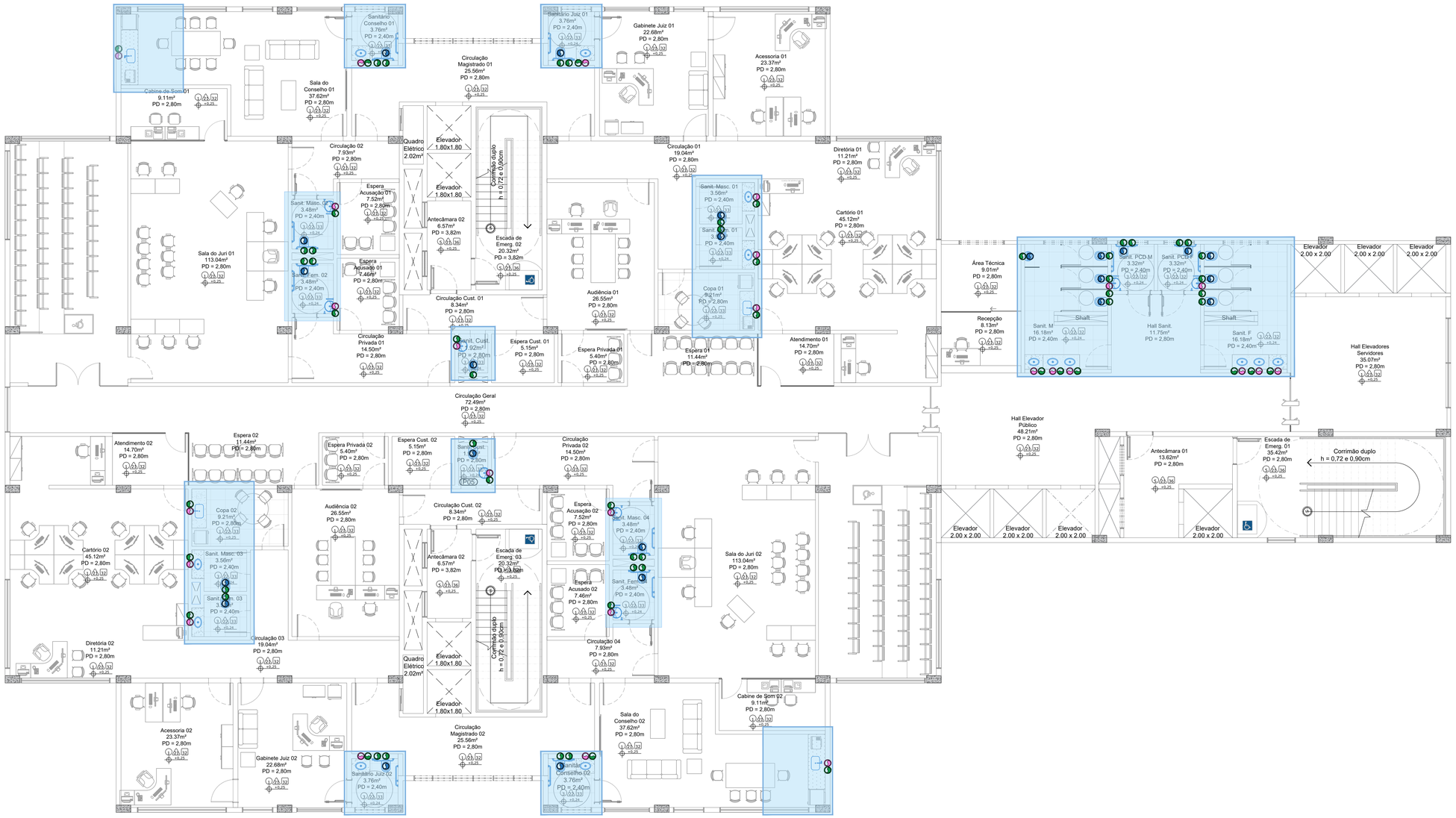

01 Planta Baixa - 10º e 11º Pav.
1/75

LEGENDA - INSTALAÇÕES HIDROSSANITÁRIAS	
	PONTO DE GORDURA
	PONTO DE ESGOTO SECUNDARIO
	PONTO DE ESGOTO PRIMARIO
	PONTO DE ÁGUA
	INDICAÇÃO DE TUBO DESCENDO PEQUENOS TRECHOS, NÃO TORNADO-SE PRUMADA
	INDICAÇÃO DE TUBO SUBINDO PEQUENOS TRECHOS, NÃO TORNADO-SE PRUMADA
	RALO HEMISFÉRICO
	TORNEIRA
AP	AGUA PLUVIAL
EG	ESGOTO SECUNDARIO
AF	AGUA PLUVIAL
	ÁREA COM PONTO HIDRAULICO

OBSERVAÇÕES GERAIS - INSTALAÇÕES HIDROSSANITÁRIAS

- O PRESENTE PROJETO REFERE-SE À FASE DE ANTEPROJETO, DEVENDO SER DESENVOLVIDO E DETALHADO NAS ETAPAS DE PROJETO BÁSICO E EXECUTIVO.
- ESTE PROJETO É COMPLEMENTADO PELO MEMORIAL DESCRITIVO CONSTANTE NO ESCOPO PROJETUAL, DOCUMENTO QUE ESTABELECE OS PARÂMETROS TÉCNICOS E NORMATIVOS OBRIGATÓRIOS.
- TODAS AS INSTALAÇÕES DEVERÃO ATENDER ÀS NORMAS DA ABNT, AO CÓDIGO DE OBRAS DO MUNICÍPIO DE SALVADOR E ÀS EXIGÊNCIAS DAS CONCESSIONÁRIAS COMPETENTES.
- OS SISTEMAS HIDROSSANITÁRIOS DEVERÃO GARANTIR FUNCIONALIDADE, ESTANQUEIDADE, DURABILIDADE E FACILIDADE DE MANUTENÇÃO.
- A RESPONSABILIDADE PELA EXECUÇÃO CONFORME PROJETO, MEMORIAL E NORMAS TÉCNICAS CABE INTEGRALMENTE À CONTRATADA, INCLUINDO AJUSTES E COMPATIBILIZAÇÕES NECESSÁRIAS.

NOTAS GERAIS

- TODAS AS MEDIDAS PRESENTES NO PROJETO ESTÃO EM METROS E DEVEM SER PREVIAMENTE CONFERIDAS EM CADA ETAPA E IN LOCO PARA EXECUÇÃO DO PROJETO;
- PARA TODAS AS FASES DE EXECUÇÃO DO MÓDULO DEVE-SE CONFERIR AS COMPATIBILIZAÇÕES E AS MEDIDAS DAS VEDAÇÕES EXECUTADAS A FIM DE NÃO HAVER INCOMPATIBILIDADES E INSTALAÇÕES APARENTES;
- DEVE-SE SEGUIR À RISCA A ESPECIFICAÇÃO E MEDIDAS DE PÉ DIREITO E NÍVEIS QUE CONSTAM NO PROJETO ARQUITETÔNICO;
- AS INSTALAÇÕES ELÉTRICAS E HIDRÁULICAS DEVEM SEGUIR AS LOCAÇÕES PRESENTES NO PROJETO DE ARQUITETURA E PARTICULARIDADES DEVEM SER CONFERIDOS NOS PROJETOS COMPLEMENTARES PRÓPRIOS;
- RESSALTA-SE QUE OS MATERIAIS E SERVIÇOS SOMENTE PODERÃO SER ALTERADOS HAVENDO FALTA DOS MESMOS NO MERCADO OU RETIRADA DE LINHA DO FABRICANTE SENDO NECESSÁRIO APROVAÇÃO MEDIANTE CONSULTA PRÉVIA AOS AUTORES DO PROJETO E ÓRGÃO RESPONSÁVEL;
- PONTOS GEOREFERENCIADOS COM GNSS GEODÉSICO DE TRIPLA FREQUÊNCIA DATUM SIRGAS2000 COM MERIDIANO CENTRAL -39.

TRIBUNAL DE JUSTIÇA DO ESTADO DA BAHIA
SEAD - SECRETARIA DE ADMINISTRAÇÃO
DEA - DIRETORIA DE ENGENHARIA ARQUITETURA
CPROJ COORDENAÇÃO DE PROJETOS ARQUITETÔNICOS

UNIDADE: Anteprojeto - Fórum de Justiça Criminal	PROJETO: HIDROSSANITÁRIO
ENDEREÇO: Rua Padre Casemiro Quiroga, Imbuí, Salvador/BA – Brasil CEP 41720-400	PR.Nº: HID - 11
PRANCHA: Planta Baixa - 10° e 11° Pavimento	
AUTOR DO PROJETO: Antonio Eduardo Cunha	CAU/CREA: 14.020-1
COORDENAÇÃO: Antonio Eduardo Cunha	DESENHO: Antonio Eduardo Cunha
ARQUIVO: SSA_FCI_HIDRO_PL_AP_IMBUI_R00	DATA: SET/2025 ESCALA: Ind.

ENDEREÇO ARQUIVO: V:\dea_bim\36 - TRIBUNAL DE JUSTIÇA\02 - AVALIAÇÃO\EXECUTIVO\05 - PASTA DE ENTREGA\06 - COMPLEMENTARES\01 - NOVO FÓRUM CRIMINAL E EDF. GARAGEM\01 - HIDROSSANITÁRIO

ARQUIVO: SSA_FCI_HIDRO_PL_AP_IMBUI_R00.dwg

COSTUMIZADA

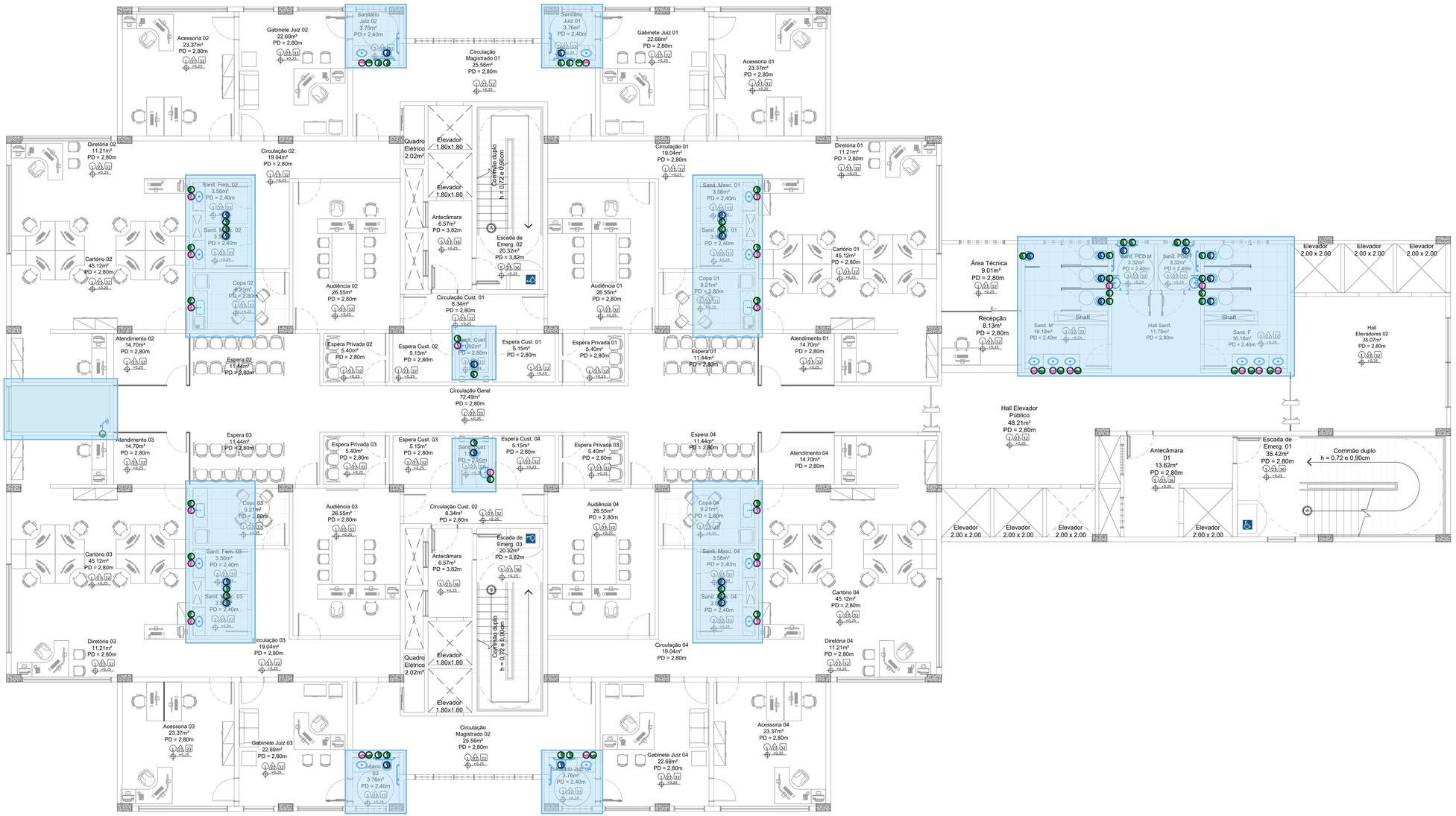

01 Planta Baixa - 12º e 16º Pav.
1:75

LEGENDA - INSTALAÇÕES HIDROSSANITÁRIAS	
	PONTO DE GORDURA
	PONTO DE ESGOTO SECUNDARIO
	PONTO DE ESGOTO PRIMARIO
	PONTO DE ÁGUA
	INDICAÇÃO DE TUBO DESCENDO PEQUENOS TRECHOS, NÃO TORNADO-SE PRUMADA
	INDICAÇÃO DE TUBO SUBINDO PEQUENOS TRECHOS, NÃO TORNADO-SE PRUMADA
	RALO HEMISFÉRICO
	TORNEIRA
AP	AGUA PLUVIAL
EG	ESGOTO SECUNDARIO
AF	AGUA PLUVIAL
	ÁREA COM PONTO HIDRAULICO

OBSERVAÇÕES GERAIS - INSTALAÇÕES HIDROSSANITÁRIAS

- O PRESENTE PROJETO REFERE-SE À FASE DE ANTEPROJETO, DEVENDO SER DESENVOLVIDO E DETALHADO NAS ETAPAS DE PROJETO BÁSICO E EXECUTIVO.
- ESTE PROJETO É COMPLEMENTADO PELO MEMORIAL DESCRITIVO CONSTANTE NO ESCOPO PROJETUAL, DOCUMENTO QUE ESTABELECE OS PARÂMETROS TÉCNICOS E NORMATIVOS OBRIGATÓRIOS.
- TODAS AS INSTALAÇÕES DEVERÃO ATENDER ÀS NORMAS DA ABNT, AO CÓDIGO DE OBRAS DO MUNICÍPIO DE SALVADOR E ÀS EXIGÊNCIAS DAS CONCESSIONÁRIAS COMPETENTES.
- OS SISTEMAS HIDROSSANITÁRIOS DEVERÃO GARANTIR FUNCIONALIDADE, ESTANQUEIDADE, DURABILIDADE E FACILIDADE DE MANUTENÇÃO.
- A RESPONSABILIDADE PELA EXECUÇÃO CONFORME PROJETO, MEMORIAL E NORMAS TÉCNICAS CABE INTEGRALMENTE À CONTRATADA, INCLUINDO AJUSTES E COMPATIBILIZAÇÕES NECESSÁRIAS.

NOTAS GERAIS

- TODAS AS MEDIDAS PRESENTES NO PROJETO ESTÃO EM METROS E DEVEM SER PREVIAMENTE CONFERIDAS EM CADA ETAPA E IN LOCO PARA EXECUÇÃO DO PROJETO;
- PARA TODAS AS FASES DE EXECUÇÃO DO MÓDULO DEVE-SE CONFERIR AS COMPATIBILIZAÇÕES E AS MEDIDAS DAS VEDAÇÕES EXECUTADAS A FIM DE NÃO HAVER INCOMPATIBILIDADES E INSTALAÇÕES APARENTES;
- DEVE-SE SEGUIR À RISCA A ESPECIFICAÇÃO E MEDIDAS DE PÉ DIREITO E NÍVEIS QUE CONSTAM NO PROJETO ARQUITETÔNICO;
- AS INSTALAÇÕES ELÉTRICAS E HIDRÁULICAS DEVEM SEGUIR AS LOCAÇÕES PRESENTES NO PROJETO DE ARQUITETURA E PARTICULARIDADES DEVEM SER CONFERIDOS NOS PROJETOS COMPLEMENTARES PRÓPRIOS;
- RESSALTA-SE QUE OS MATERIAIS E SERVIÇOS SOMENTE PODERÃO SER ALTERADOS HAVENDO FALTA DOS MESMOS NO MERCADO OU RETIRADA DE LINHA DO FABRICANTE SENDO NECESSÁRIO APROVAÇÃO MEDIANTE CONSULTA PRÉVIA AOS AUTORES DO PROJETO E ÓRGÃO RESPONSÁVEL;
- PONTOS GEOREFERENCIADOS COM GNSS GEODÉSICO DE TRIPLA FREQUÊNCIA DATUM SIRGAS2000 COM MERIDIANO CENTRAL -39.

TRIBUNAL DE JUSTIÇA DO ESTADO DA BAHIA
SEAD - SECRETARIA DE ADMINISTRAÇÃO
DEA - DIRETORIA DE ENGENHARIA ARQUITETURA
CPROJ COORDENAÇÃO DE PROJETOS ARQUITETÔNICOS

UNIDADE: Anteprojeto - Fórum de Justiça Criminal	PROJETO: HIDROSSANITÁRIO
ENDEREÇO: Rua Padre Casemiro Quiroga, Imbuí, Salvador/BA – Brasil CEP 41720-400	PR.Nº: HID - 12
PRANCHA: Planta Baixa - 12° a 16° Pavimento	
AUTOR DO PROJETO: Antonio Eduardo Cunha — CAU/CREA: 14.020-1	ARQUIVO: SSA_FCJ_HIDRO_PL_AP_IMBUI_R00
COORDENAÇÃO: Antonio Eduardo Cunha — DESENHO: Antonio Eduardo Cunha	DATA: SET/2025 — ESCALA: Ind.
ENDEREÇO ARQUIVO: V:\###_SIVALDE - TRIBUNAL DE JUSTIÇA\05 - ANÁLISE\00-REVISÃO - PASTA DE ENTREGA\05 - COMPLEMENTARES\01 - NOVO FÓRUM CRIMINAL E EDF. GARAGEM\01 - HIDROSSANITÁRIO	

COSTUMIZADA

ARQUIVO: SSA_FCJ_HIDRO_PL_AP_IMBUI_R00.dwg

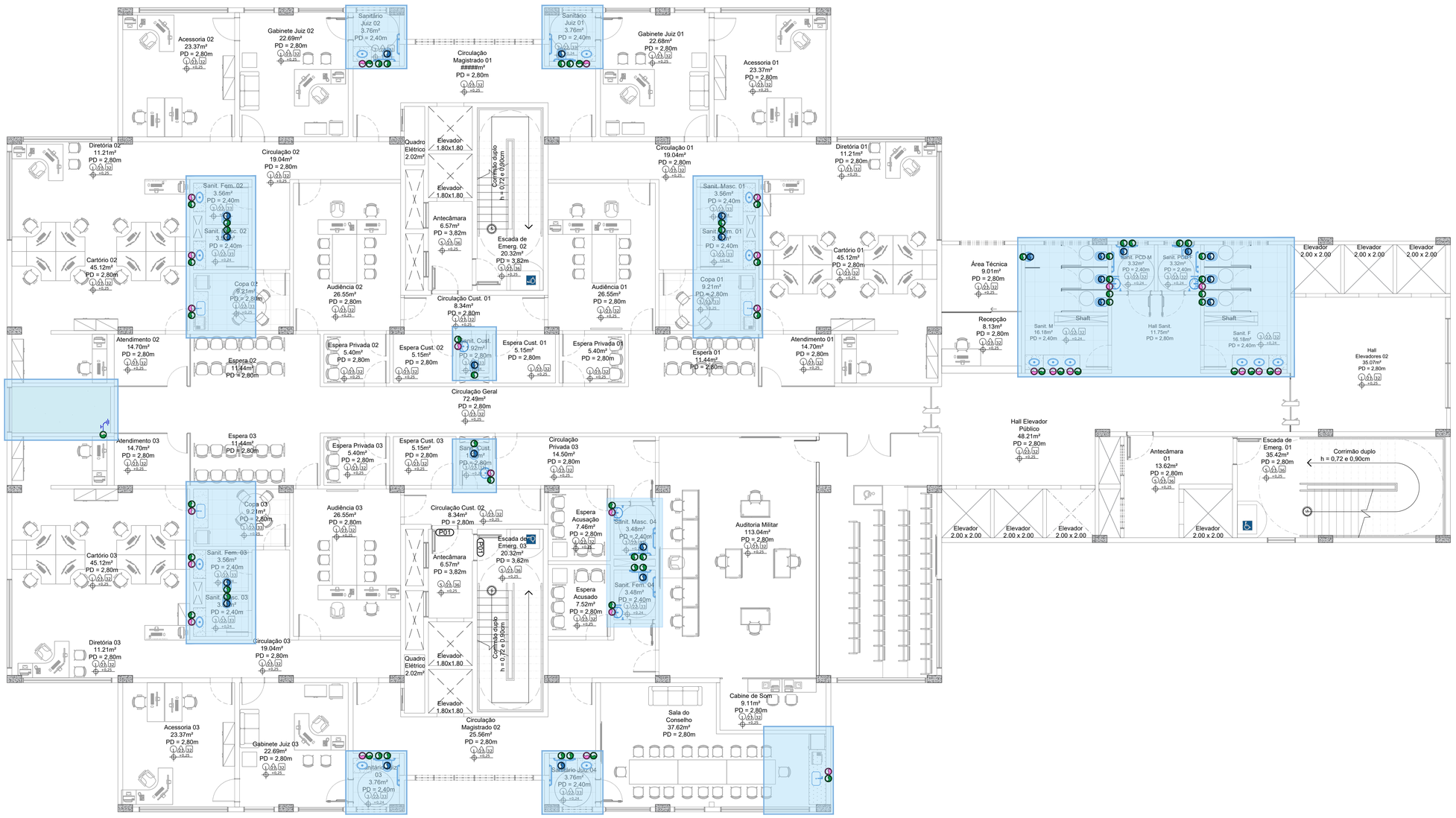

01 Planta Baixa - 17º Pav.
1/75

LEGENDA - INSTALAÇÕES HIDROSSANITÁRIAS	
	PONTO DE GORDURA
	PONTO DE ESGOTO SECUNDARIO
	PONTO DE ESGOTO PRIMARIO
	PONTO DE ÁGUA
	INDICAÇÃO DE TUBO DESCENDO PEQUENOS TRECHOS, NÃO TORNADO-SE PRUMADA
	INDICAÇÃO DE TUBO SUBINDO PEQUENOS TRECHOS, NÃO TORNADO-SE PRUMADA
	RALO HEMISFÉRICO
	TORNEIRA
AP	AGUA PLUVIAL
EG	ESGOTO SECUNDARIO
AF	AGUA PLUVIAL
	ÁREA COM PONTO HIDRAULICO

OBSERVAÇÕES GERAIS - INSTALAÇÕES HIDROSSANITÁRIAS

- O PRESENTE PROJETO REFERE-SE À FASE DE ANTEPROJETO, DEVENDO SER DESENVOLVIDO E DETALHADO NAS ETAPAS DE PROJETO BÁSICO E EXECUTIVO.
- ESTE PROJETO É COMPLEMENTADO PELO MEMORIAL DESCRITIVO CONSTANTE NO ESCOPO PROJETUAL, DOCUMENTO QUE ESTABELECE OS PARÂMETROS TÉCNICOS E NORMATIVOS OBRIGATÓRIOS.
- TODAS AS INSTALAÇÕES DEVERÃO ATENDER ÀS NORMAS DA ABNT, AO CÓDIGO DE OBRAS DO MUNICÍPIO DE SALVADOR E ÀS EXIGÊNCIAS DAS CONCESSIONÁRIAS COMPETENTES.
- OS SISTEMAS HIDROSSANITÁRIOS DEVERÃO GARANTIR FUNCIONALIDADE, ESTANQUEIDADE, DURABILIDADE E FACILIDADE DE MANUTENÇÃO.
- A RESPONSABILIDADE PELA EXECUÇÃO CONFORME PROJETO, MEMORIAL E NORMAS TÉCNICAS CABE INTEGRALMENTE À CONTRATADA, INCLUINDO AJUSTES E COMPATIBILIZAÇÕES NECESSÁRIAS.

NOTAS GERAIS

- TODAS AS MEDIDAS PRESENTES NO PROJETO ESTÃO EM METROS E DEVEM SER PREVIAMENTE CONFERIDAS EM CADA ETAPA E IN LOCO PARA EXECUÇÃO DO PROJETO;
- PARA TODAS AS FASES DE EXECUÇÃO DO MÓDULO DEVE-SE CONFERIR AS COMPATIBILIZAÇÕES E AS MEDIDAS DAS VEDAÇÕES EXECUTADAS A FIM DE NÃO HAVER INCOMPATIBILIDADES E INSTALAÇÕES APARENTES;
- DEVE-SE SEGUIR À RISCA A ESPECIFICAÇÃO E MEDIDAS DE PÉ DIREITO E NÍVEIS QUE CONSTAM NO PROJETO ARQUITETÔNICO;
- AS INSTALAÇÕES ELÉTRICAS E HIDRÁULICAS DEVEM SEGUIR AS LOCAÇÕES PRESENTES NO PROJETO DE ARQUITETURA E PARTICULARIDADES DEVEM SER CONFERIDOS NOS PROJETOS COMPLEMENTARES PRÓPRIOS;
- RESSALTA-SE QUE OS MATERIAIS E SERVIÇOS SOMENTE PODERÃO SER ALTERADOS HAVENDO FALTA DOS MESMOS NO MERCADO OU RETIRADA DE LINHA DO FABRICANTE SENDO NECESSÁRIO APROVAÇÃO MEDIANTE CONSULTA PRÉVIA AOS AUTORES DO PROJETO E ÓRGÃO RESPONSÁVEL;
- PONTOS GEOREFERENCIADOS COM GNSS GEODÉSICO DE TRIPLA FREQUÊNCIA DATUM SIRGAS2000 COM MERIDIANO CENTRAL -39.

TRIBUNAL DE JUSTIÇA DO ESTADO DA BAHIA
SEAD - SECRETARIA DE ADMINISTRAÇÃO
DEA - DIRETORIA DE ENGENHARIA ARQUITETURA
CPROJ COORDENAÇÃO DE PROJETOS ARQUITETÔNICOS

UNIDADE: Anteprojeto - Fórum de Justiça Criminal	PROJETO: HIDROSSANITÁRIO
ENDEREÇO: Rua Padre Casemiro Quiroga, Imbuí, Salvador/BA – Brasil CEP 41720-400	PR.Nº: HID - 13
PRANCHA: Planta Baixa - 17° Pavimento	
AUTOR DO PROJETO: Antonio Eduardo Cunha	CAU/CREA: 14.020-1
COORDENAÇÃO: Antonio Eduardo Cunha	DESENHO: Antonio Eduardo Cunha
ARQUIVO: SSA_FCI_HIDRO_PL_AP_IMBUI_R00	DATA: SET/2025 ESCALA: Ind.

ENDEREÇO ARQUIVO: V:\Obra Civil\26 - TRIBUNAL DE JUSTIÇA\02 - ANALISE\01.ARQUIVOS - PASTA DE ENTREGA\26 - COMPLEMENTARES\01 - NOVO FORUM CRIMINAL E EDF. GARAGEM\01 - HIDROSSANITARIO

ARQUIVO: SSA_FCI_HIDRO_PL_AP_IMBUI_R00.dwg

COSTUMIZADA

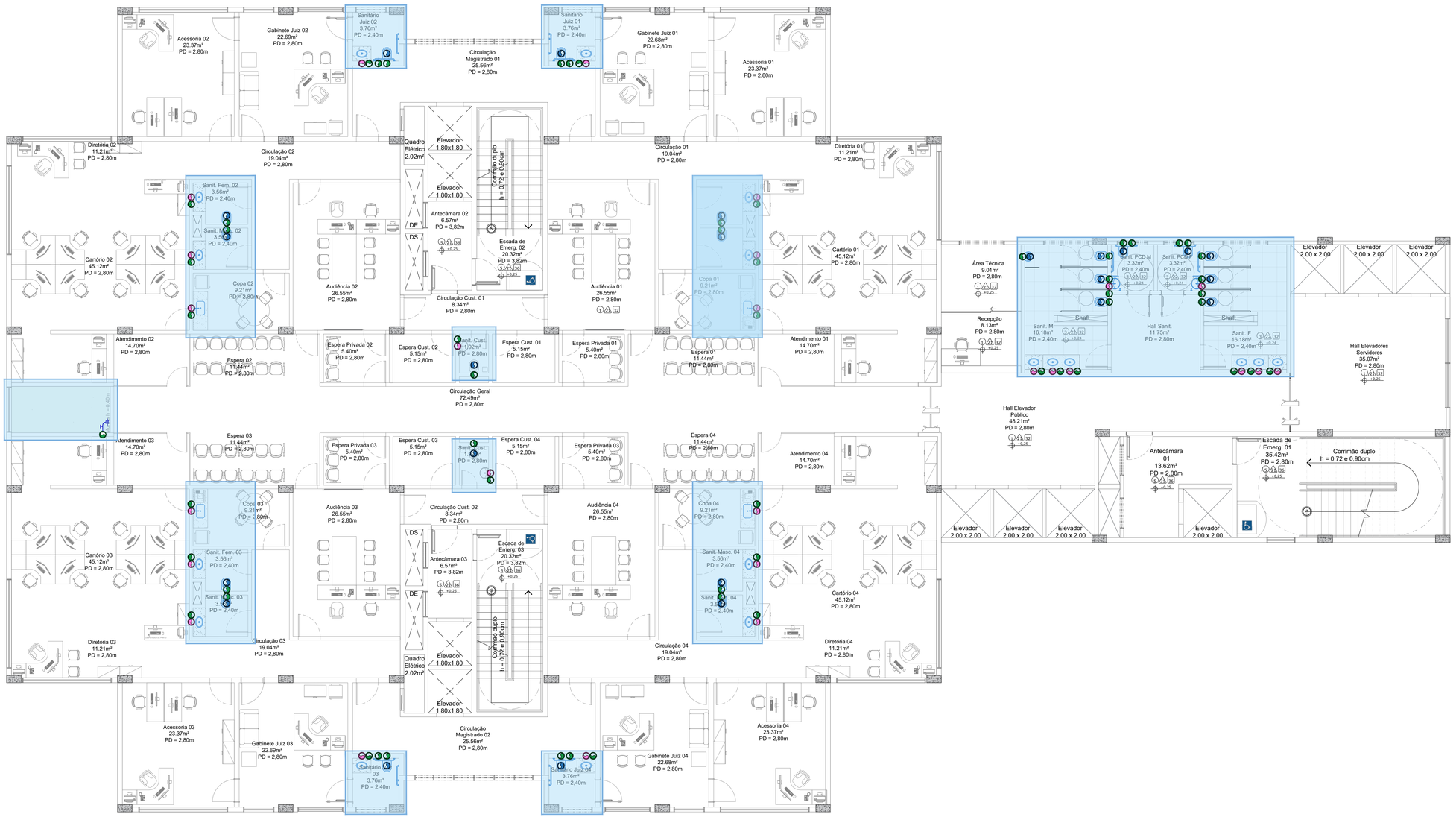

01 Planta Baixa - 18º Pav.
1:75

LEGENDA - INSTALAÇÕES HIDROSSANITÁRIAS	
	PONTO DE GORDURA
	PONTO DE ESGOTO SECUNDARIO
	PONTO DE ESGOTO PRIMARIO
	PONTO DE ÁGUA
	INDICAÇÃO DE TUBO DESCENDO PEQUENOS TRECHOS, NÃO TORNADO-SE PRUMADA
	INDICAÇÃO DE TUBO SUBINDO PEQUENOS TRECHOS, NÃO TORNADO-SE PRUMADA
	RALO HEMISFÉRICO
	TORNEIRA
AP	AGUA PLUVIAL
EG	ESGOTO SECUNDARIO
AF	AGUA PLUVIAL
	ÁREA COM PONTO HIDRAULICO

*RESSALTA-SE QUE O PAVIMENTO EM QUESTÃO SERÁ EXECUTADO EM ETAPAS FUTURAS, NÃO CORRESPONDENTES A ESTA PRIMEIRA FASE DA OBRA. POR ESSE MOTIVO, OS DESENHOS DE PROJETO O REPRESENTAM COM LINHAS TRACEJADAS E NA COR CINZA.

OBSERVAÇÕES GERAIS - INSTALAÇÕES HIDROSSANITÁRIAS

- O PRESENTE PROJETO REFERE-SE À FASE DE ANTEPROJETO, DEVENDO SER DESENVOLVIDO E DETALHADO NAS ETAPAS DE PROJETO BÁSICO E EXECUTIVO.
- ESTE PROJETO É COMPLEMENTADO PELO MEMORIAL DESCRITIVO CONSTANTE NO ESCOPO PROJETUAL, DOCUMENTO QUE ESTABELECE OS PARÂMETROS TÉCNICOS E NORMATIVOS OBRIGATÓRIOS.
- TODAS AS INSTALAÇÕES DEVERÃO ATENDER ÀS NORMAS DA ABNT, AO CÓDIGO DE OBRAS DO MUNICÍPIO DE SALVADOR E ÀS EXIGÊNCIAS DAS CONCESSIONÁRIAS COMPETENTES.
- OS SISTEMAS HIDROSSANITÁRIOS DEVERÃO GARANTIR FUNCIONALIDADE, ESTANQUEIDADE, DURABILIDADE E FACILIDADE DE MANUTENÇÃO.
- A RESPONSABILIDADE PELA EXECUÇÃO CONFORME PROJETO, MEMORIAL E NORMAS TÉCNICAS CABE INTEGRALMENTE À CONTRATADA, INCLUINDO AJUSTES E COMPATIBILIZAÇÕES NECESSÁRIAS.

NOTAS GERAIS

- TODAS AS MEDIDAS PRESENTES NO PROJETO ESTÃO EM METROS E DEVEM SER PREVIAMENTE CONFERIDAS EM CADA ETAPA E IN LOCO PARA EXECUÇÃO DO PROJETO;
- PARA TODAS AS FASES DE EXECUÇÃO DO MÓDULO DEVE-SE CONFERIR AS COMPATIBILIZAÇÕES E AS MEDIDAS DAS VEDAÇÕES EXECUTADAS A FIM DE NÃO HAVER INCOMPATIBILIDADES E INSTALAÇÕES APARENTES;
- DEVE-SE SEGUIR À RISCA A ESPECIFICAÇÃO E MEDIDAS DE PÉ DIREITO E NÍVEIS QUE CONSTAM NO PROJETO ARQUITETÔNICO;
- AS INSTALAÇÕES ELÉTRICAS E HIDRÁULICAS DEVEM SEGUIR AS LOCAÇÕES PRESENTES NO PROJETO DE ARQUITETURA E PARTICULARIDADES DEVEM SER CONFERIDOS NOS PROJETOS COMPLEMENTARES PRÓPRIOS;
- RESSALTA-SE QUE OS MATERIAIS E SERVIÇOS SOMENTE PODERÃO SER ALTERADOS HAVENDO FALTA DOS MESMOS NO MERCADO OU RETIRADA DE LINHA DO FABRICANTE SENDO NECESSÁRIO APROVAÇÃO MEDIANTE CONSULTA PRÉVIA AOS AUTORES DO PROJETO E ÓRGÃO RESPONSÁVEL;
- PONTOS GEOREFERENCIADOS COM GNSS GEODÉSICO DE TRIPLA FREQUÊNCIA DATUM SIRGAS2000 COM MERIDIANO CENTRAL -39.

TRIBUNAL DE JUSTIÇA DO ESTADO DA BAHIA
SEAD - SECRETARIA DE ADMINISTRAÇÃO
DEA - DIRETORIA DE ENGENHARIA ARQUITETURA
CPROJ COORDENAÇÃO DE PROJETOS ARQUITETÔNICOS

UNIDADE: Anteprojeto - Fórum de Justiça Criminal
PROJETO: HIDROSSANITÁRIO
ENDEREÇO: Rua Padre Casemiro Quiroga, Imbuí, Salvador/BA – Brasil CEP 41720-400
PRA*: HID - 14
PRANCHA: Planta Baixa - 18° Pavimento
AUTOR DO PROJETO: Antonio Eduardo Cunha
CAU/CREA: 14.020-1
ARQUIVO: SSA_FCI_HIDRO_PL_AP_IMBUI_R00
COORDENAÇÃO: Antonio Eduardo Cunha
DESENHO: Antonio Eduardo Cunha
DATA: SET/2025
ESCALA: Ind.
ENDEREÇO ARQUIVO: V:\Arq. SIrvLDB - TRIBUNAL DE JUSTIÇA\02 - ANALISE\EXECUTIVOS - PASTA DE ENTREGA\05 - COMPLEMENTARES\01 - NOVO FÓRUM CRIMINAL E ESP. GARAGEM\01 - HIDROSSANITÁRIO

ARQUIVO: SSA_FCI_HIDRO_PL_AP_IMBUI_R00.dwg

COSTUMIZADA

01 Planta Baixa - 19º Pav.
1/75

LEGENDA - INSTALAÇÕES HIDROSSANITÁRIAS

	PONTO DE GORDURA
	PONTO DE ESGOTO SECUNDARIO
	PONTO DE ESGOTO PRIMARIO
	PONTO DE ÁGUA
	INDICAÇÃO DE TUBO DESCENDO PEQUENOS TRECHOS, NÃO TORNADO-SE PRUMADA
	INDICAÇÃO DE TUBO SUBINDO PEQUENOS TRECHOS, NÃO TORNADO-SE PRUMADA
	RALO HEMISFÉRICO
	TORNEIRA
AP	AGUA PLUVIAL
EG	ESGOTO SECUNDARIO
AF	AGUA PLUVIAL
	ÁREA COM PONTO HIDRAULICO

OBSERVAÇÕES GERAIS - INSTALAÇÕES HIDROSSANITÁRIAS

- O PRESENTE PROJETO REFERE-SE À FASE DE ANTEPROJETO, DEVENDO SER DESENVOLVIDO E DETALHADO NAS ETAPAS DE PROJETO BÁSICO E EXECUTIVO.
- ESTE PROJETO É COMPLEMENTADO PELO MEMORIAL DESCRITIVO CONSTANTE NO ESCOPO PROJETUAL, DOCUMENTO QUE ESTABELECE OS PARÂMETROS TÉCNICOS E NORMATIVOS OBRIGATÓRIOS.
- TODAS AS INSTALAÇÕES DEVERÃO ATENDER ÀS NORMAS DA ABNT, AO CÓDIGO DE OBRAS DO MUNICÍPIO DE SALVADOR E ÀS EXIGÊNCIAS DAS CONCESSIONÁRIAS COMPETENTES.
- OS SISTEMAS HIDROSSANITÁRIOS DEVERÃO GARANTIR FUNCIONALIDADE, ESTANQUEIDADE, DURABILIDADE E FACILIDADE DE MANUTENÇÃO.
- A RESPONSABILIDADE PELA EXECUÇÃO CONFORME PROJETO, MEMORIAL E NORMAS TÉCNICAS CABE INTEGRALMENTE À CONTRATADA, INCLUINDO AJUSTES E COMPATIBILIZAÇÕES NECESSÁRIAS.

NOTAS GERAIS

- TODAS AS MEDIDAS PRESENTES NO PROJETO ESTÃO EM METROS E DEVEM SER PREVIAMENTE CONFERIDAS EM CADA ETAPA E IN LOCO PARA EXECUÇÃO DO PROJETO;
- PARA TODAS AS FASES DE EXECUÇÃO DO MÓDULO DEVE-SE CONFERIR AS COMPATIBILIZAÇÕES E AS MEDIDAS DAS VEDAÇÕES EXECUTADAS A FIM DE NÃO HAVER INCOMPATIBILIDADES E INSTALAÇÕES APARENTES;
- DEVE-SE SEGUIR À RISCA A ESPECIFICAÇÃO E MEDIDAS DE PÉ DIREITO E NÍVEIS QUE CONSTAM NO PROJETO ARQUITETÔNICO;
- AS INSTALAÇÕES ELÉTRICAS E HIDRÁULICAS DEVEM SEGUIR AS LOCAÇÕES PRESENTES NO PROJETO DE ARQUITETURA E PARTICULARIDADES DEVEM SER CONFERIDOS NOS PROJETOS COMPLEMENTARES PRÓPRIOS;
- RESSALTA-SE QUE OS MATERIAIS E SERVIÇOS SOMENTE PODERÃO SER ALTERADOS HAVENDO FALTA DOS MESMOS NO MERCADO OU RETIRADA DE LINHA DO FABRICANTE SENDO NECESSÁRIO APROVAÇÃO MEDIANTE CONSULTA PRÉVIA AOS AUTORES DO PROJETO E ÓRGÃO RESPONSÁVEL;
- PONTOS GEOREFERENCIADOS COM GNSS GEODÉSICO DE TRIPLA FREQUÊNCIA DATUM SIRGAS2000 COM MERIDIANO CENTRAL -39.

TRIBUNAL DE JUSTIÇA DO ESTADO DA BAHIA
SEAD - SECRETARIA DE ADMINISTRAÇÃO
DEA - DIRETORIA DE ENGENHARIA ARQUITETURA
CPROJ COORDENAÇÃO DE PROJETOS ARQUITETÔNICOS

UNIDADE: Anteprojeto - Fórum de Justiça Criminal	PROJETO: HIDROSSANITÁRIO
ENDEREÇO: Rua Padre Casemiro Quiroga, Imbuí, Salvador/BA – Brasil CEP 41720-400	PR.Nº: HID - 15
PRANCHA: Planta Baixa - 19° Pavimento	
AUTOR DO PROJETO: Antonio Eduardo Cunha	CAU/CREA: 14.020-1
COORDENAÇÃO: Antonio Eduardo Cunha	DESENHO: Antonio Eduardo Cunha
	ARQUIVO: SSA_FO_HIDRO_PL_AP_IMBUI_R00
	DATA: SET/2025
	ESCALA: Ind.

ENDEREÇO ARQUIVO: V:\obra\ DIVALDA – TRIBUNAL DE JUSTIÇA\02 – AVALIAÇÕES\REVISÃO 05 – PASTA DE ENTREGA\05 – COMPLEMENTARES\01 – NOVO FÓRUM CRIMINAL E EDF. GARANDA\01 – HIDROSSANITÁRIO\ARQUIVO - SSA_FO_HIDRO_PL_AP_IMBUI_R00.dwg

COSTUMIZADA

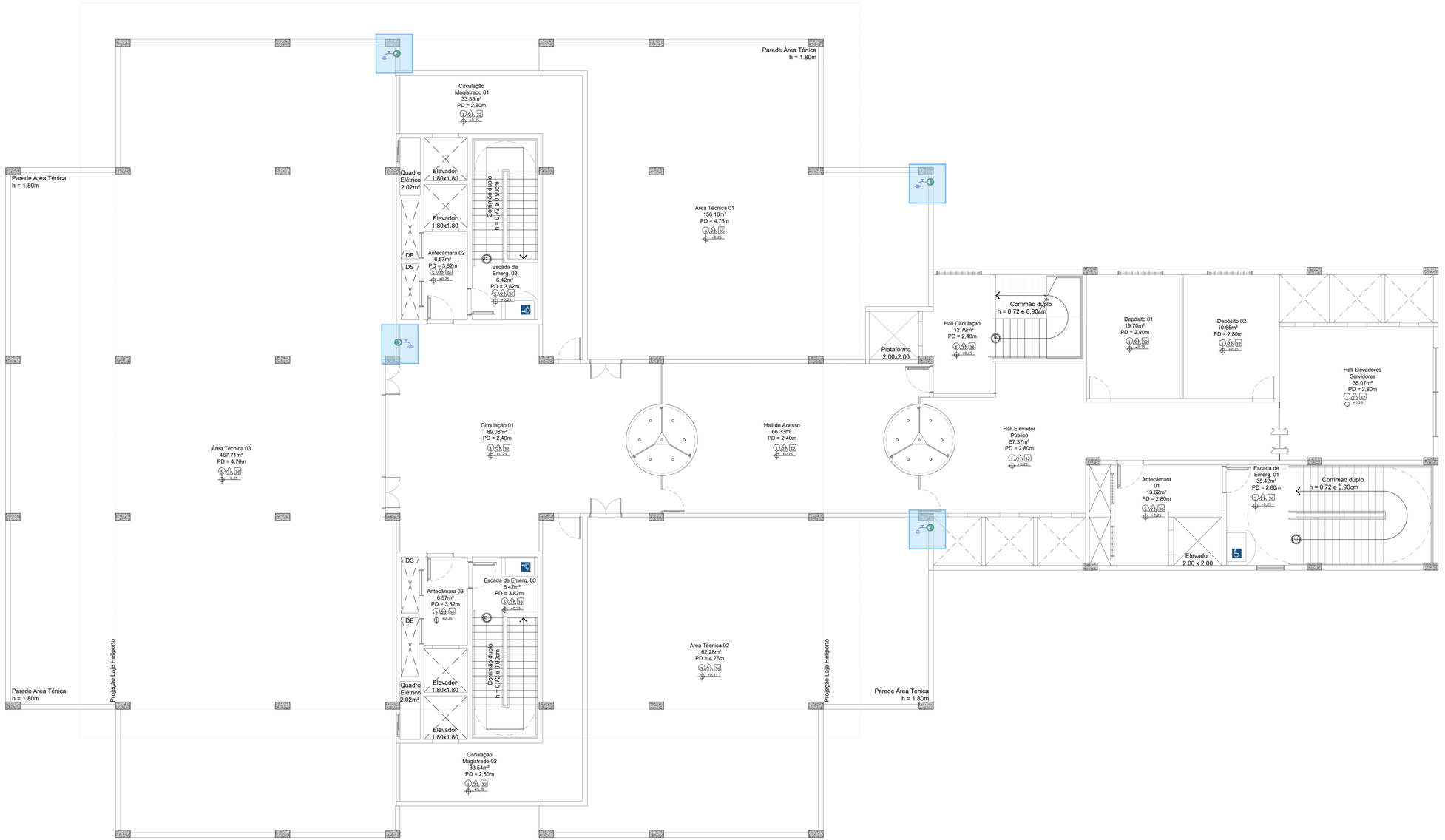

01 Planta Baixa - 20º Pav.
1/ 75

LEGENDA - INSTALAÇÕES HIDROSSANITÁRIAS	
	PONTO DE GORDURA
	PONTO DE ESGOTO SECUNDARIO
	PONTO DE ESGOTO PRIMARIO
	PONTO DE ÁGUA
	INDICAÇÃO DE TUBO DESCENDO PEQUENOS TRECHOS, NÃO TORNADO-SE PRUMADA
	INDICAÇÃO DE TUBO SUBINDO PEQUENOS TRECHOS, NÃO TORNADO-SE PRUMADA
	RALO HEMISFÉRICO
	TORNEIRA
AP	AGUA PLUVIAL
EG	ESGOTO SECUNDARIO
AF	AGUA PLUVIAL
	ÁREA COM PONTO HIDRAULICO

OBSERVAÇÕES GERAIS - INSTALAÇÕES HIDROSSANITÁRIAS

- O PRESENTE PROJETO REFERE-SE À FASE DE ANTEPROJETO, DEVENDO SER DESENVOLVIDO E DETALHADO NAS ETAPAS DE PROJETO BÁSICO E EXECUTIVO.
- ESTE PROJETO É COMPLEMENTADO PELO MEMORIAL DESCRITIVO CONSTANTE NO ESCOPO PROJETUAL, DOCUMENTO QUE ESTABELECE OS PARÂMETROS TÉCNICOS E NORMATIVOS OBRIGATÓRIOS.
- TODAS AS INSTALAÇÕES DEVERÃO ATENDER ÀS NORMAS DA ABNT, AO CÓDIGO DE OBRAS DO MUNICÍPIO DE SALVADOR E ÀS EXIGÊNCIAS DAS CONCESSIONÁRIAS COMPETENTES.
- OS SISTEMAS HIDROSSANITÁRIOS DEVERÃO GARANTIR FUNCIONALIDADE, ESTANQUEIDADE, DURABILIDADE E FACILIDADE DE MANUTENÇÃO.
- A RESPONSABILIDADE PELA EXECUÇÃO CONFORME PROJETO, MEMORIAL E NORMAS TÉCNICAS CABE INTEGRALMENTE À CONTRATADA, INCLUINDO AJUSTES E COMPATIBILIZAÇÕES NECESSÁRIAS.

NOTAS GERAIS

- TODAS AS MEDIDAS PRESENTES NO PROJETO ESTÃO EM METROS E DEVEM SER PREVIAMENTE CONFERIDAS EM CADA ETAPA E IN LOCO PARA EXECUÇÃO DO PROJETO;
- PARA TODAS AS FASES DE EXECUÇÃO DO MÓDULO DEVE-SE CONFERIR AS COMPATIBILIZAÇÕES E AS MEDIDAS DAS VEDAÇÕES EXECUTADAS A FIM DE NÃO HAVER INCOMPATIBILIDADES E INSTALAÇÕES APARENTES;
- DEVE-SE SEGUIR À RISCA A ESPECIFICAÇÃO E MEDIDAS DE PÉ DIREITO E NÍVEIS QUE CONSTAM NO PROJETO ARQUITETÔNICO;
- AS INSTALAÇÕES ELÉTRICAS E HIDRÁULICAS DEVEM SEGUIR AS LOCAÇÕES PRESENTES NO PROJETO DE ARQUITETURA E PARTICULARIDADES DEVEM SER CONFERIDOS NOS PROJETOS COMPLEMENTARES PRÓPRIOS;
- RESSALTA-SE QUE OS MATERIAIS E SERVIÇOS SOMENTE PODERÃO SER ALTERADOS HAVENDO FALTA DOS MESMOS NO MERCADO OU RETIRADA DE LINHA DO FABRICANTE SENDO NECESSÁRIO APROVAÇÃO MEDIANTE CONSULTA PRÉVIA AOS AUTORES DO PROJETO E ÓRGÃO RESPONSÁVEL;
- PONTOS GEOREFERENCIADOS COM GNSS GEODÉSICO DE TRIPLA FREQUÊNCIA DATUM SIRGAS2000 COM MERIDIANO CENTRAL -39.

TRIBUNAL DE JUSTIÇA DO ESTADO DA BAHIA
SEAD - SECRETARIA DE ADMINISTRAÇÃO
DEA - DIRETORIA DE ENGENHARIA ARQUITETURA
CPROJ COORDENAÇÃO DE PROJETOS ARQUITETÔNICOS

UNIDADE: Anteprojeto - Fórum de Justiça Criminal	PROJETO: HIDROSSANITÁRIO
ENDEREÇO: Rua Padre Casemiro Quiroga, Imbuí, Salvador/BA – Brasil CEP 41720-400	PRN°: HID - 16
PRANCHA: Planta Baixa - 20° Pavimento	
AUTOR DO PROJETO: Antonio Eduardo Cunha	CAU/CREA: 14.020-1
ARQUIVO: SSA_FCI_HIDRO_PL_AP_IMBUI_R00	
COORDENAÇÃO: Antonio Eduardo Cunha	DESENHO: Antonio Eduardo Cunha
DATA: SET/2025	ESCALA: Ind.

ENDEREÇO ARQUIVO: I:\Obra\ SSA\HIB – TRIBUNAL DE JUSTIÇA\02 – ANÁLISE\EXECUTIVO – PASTA DE ENTREGA\02 – COMPLEMENTARES\01 – NOVO FÓRUM CRIMINAL E EDIF. GARAGEM\01 – HIDROSSANITÁRIO

ARQUIVO: SSA_FCI_HIDRO_PL_AP_IMBUI_R00.dwg

COSTUMIZADA

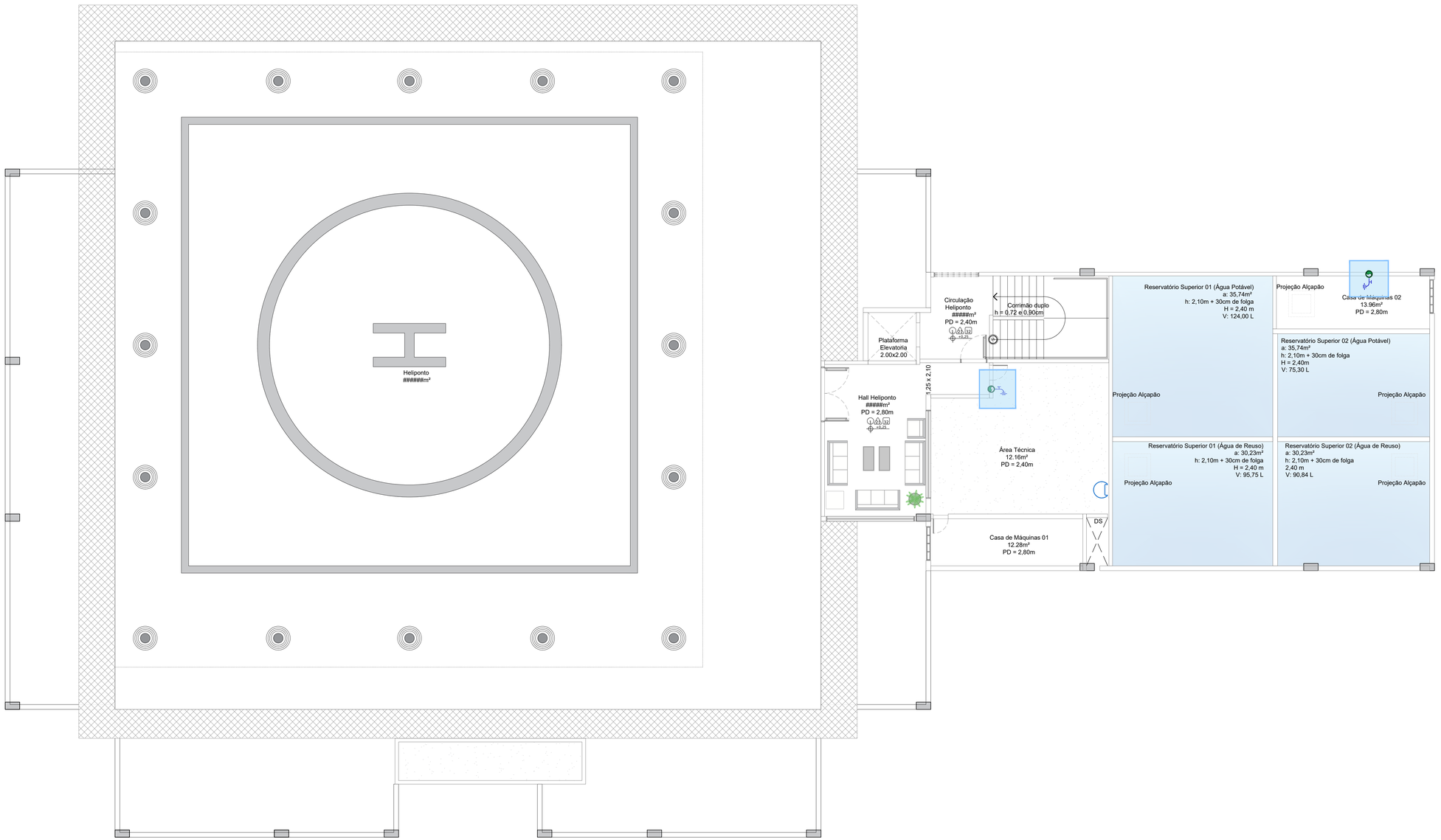

01 Planta Baixa - 21º Pav.
1:75

LEGENDA - INSTALAÇÕES HIDROSSANITÁRIAS	
	PONTO DE GORDURA
	PONTO DE ESGOTO SECUNDARIO
	PONTO DE ESGOTO PRIMARIO
	PONTO DE ÁGUA
	INDICAÇÃO DE TUBO DESCENDO PEQUENOS TRECHOS, NÃO TORNADO-SE PRUMADA
	INDICAÇÃO DE TUBO SUBINDO PEQUENOS TRECHOS, NÃO TORNADO-SE PRUMADA
	RALO HEMISFÉRICO
	TORNEIRA
AP	AGUA PLUVIAL
EG	ESGOTO SECUNDARIO
AF	AGUA PLUVIAL
	ÁREA COM PONTO HIDRAULICO

OBSERVAÇÕES GERAIS - INSTALAÇÕES HIDROSSANITÁRIAS

- O PRESENTE PROJETO REFERE-SE À FASE DE ANTEPROJETO, DEVENDO SER DESENVOLVIDO E DETALHADO NAS ETAPAS DE PROJETO BÁSICO E EXECUTIVO.
- ESTE PROJETO É COMPLEMENTADO PELO MEMORIAL DESCRITIVO CONSTANTE NO ESCOPO PROJETUAL, DOCUMENTO QUE ESTABELECE OS PARÂMETROS TÉCNICOS E NORMATIVOS OBRIGATÓRIOS.
- TODAS AS INSTALAÇÕES DEVERÃO ATENDER ÀS NORMAS DA ABNT, AO CÓDIGO DE OBRAS DO MUNICÍPIO DE SALVADOR E ÀS EXIGÊNCIAS DAS CONCESSIONÁRIAS COMPETENTES.
- OS SISTEMAS HIDROSSANITÁRIOS DEVERÃO GARANTIR FUNCIONALIDADE, ESTANQUEIDADE, DURABILIDADE E FACILIDADE DE MANUTENÇÃO.
- A RESPONSABILIDADE PELA EXECUÇÃO CONFORME PROJETO, MEMORIAL E NORMAS TÉCNICAS CABE INTEGRALMENTE À CONTRATADA, INCLUINDO AJUSTES E COMPATIBILIZAÇÕES NECESSÁRIAS.

NOTAS GERAIS

- TODAS AS MEDIDAS PRESENTES NO PROJETO ESTÃO EM METROS E DEVEM SER PREVIAMENTE CONFERIDAS EM CADA ETAPA E IN LOCO PARA EXECUÇÃO DO PROJETO;
- PARA TODAS AS FASES DE EXECUÇÃO DO MÓDULO DEVE-SE CONFERIR AS COMPATIBILIZAÇÕES E AS MEDIDAS DAS VEDAÇÕES EXECUTADAS A FIM DE NÃO HAVER INCOMPATIBILIDADES E INSTALAÇÕES APARENTES;
- DEVE-SE SEGUIR À RISCA A ESPECIFICAÇÃO E MEDIDAS DE PÉ DIREITO E NÍVEIS QUE CONSTAM NO PROJETO ARQUITETÔNICO;
- AS INSTALAÇÕES ELÉTRICAS E HIDRÁULICAS DEVEM SEGUIR AS LOCAÇÕES PRESENTES NO PROJETO DE ARQUITETURA E PARTICULARIDADES DEVEM SER CONFERIDOS NOS PROJETOS COMPLEMENTARES PRÓPRIOS;
- RESSALTA-SE QUE OS MATERIAIS E SERVIÇOS SOMENTE PODERÃO SER ALTERADOS HAVENDO FALTA DOS MESMOS NO MERCADO OU RETIRADA DE LINHA DO FABRICANTE SENDO NECESSÁRIO APROVAÇÃO MEDIANTE CONSULTA PRÉVIA AOS AUTORES DO PROJETO E ÓRGÃO RESPONSÁVEL;
- PONTOS GEOREFERENCIADOS COM GNSS GEODÉSICO DE TRIPLA FREQUÊNCIA DATUM SIRGAS2000 COM MERIDIANO CENTRAL -39.

TRIBUNAL DE JUSTIÇA DO ESTADO DA BAHIA
SEAD - SECRETARIA DE ADMINISTRAÇÃO
DEA - DIRETORIA DE ENGENHARIA ARQUITETURA
CPROJ COORDENAÇÃO DE PROJETOS ARQUITETÔNICOS

UNIDADE: Anteprojeto - Fórum de Justiça Criminal	PROJETO: HIDROSSANITÁRIO
ENDEREÇO: Rua Padre Casemiro Quiroga, Imbuí, Salvador/BA – Brasil CEP 41720-400	PR.Nº: HID - 17
PRANCHA: Planta Baixa - 21° Pavimento	
AUTOR DO PROJETO: Antonio Eduardo Cunha	CAU/CREA: 14.020-1
COORDENAÇÃO: Antonio Eduardo Cunha	DESENHO: Antonio Eduardo Cunha
ARQUIVO: SSA_FCI_HIDRO_PL_AP_IMBUI_R00	DATA: SET/2025
ESCALA: Ind.	

ENDEREÇO ARQUIVO: V:\obra\ DriveJOB – TRIBUNAL DE JUSTIÇA\02 – AVALIAÇÃO\01.ARQUIVOS – PASTA DE ENTREGA\02 – COMPLEMENTARES\01 – NOVO FÓRUM CRIMINAL E EDF. GARAGEM\01 – HIDROSSANITÁRIO

ARQUIVO - SSA_FCI_HIDRO_PL_AP_IMBUI_R00.dwg

COSTUMIZADA

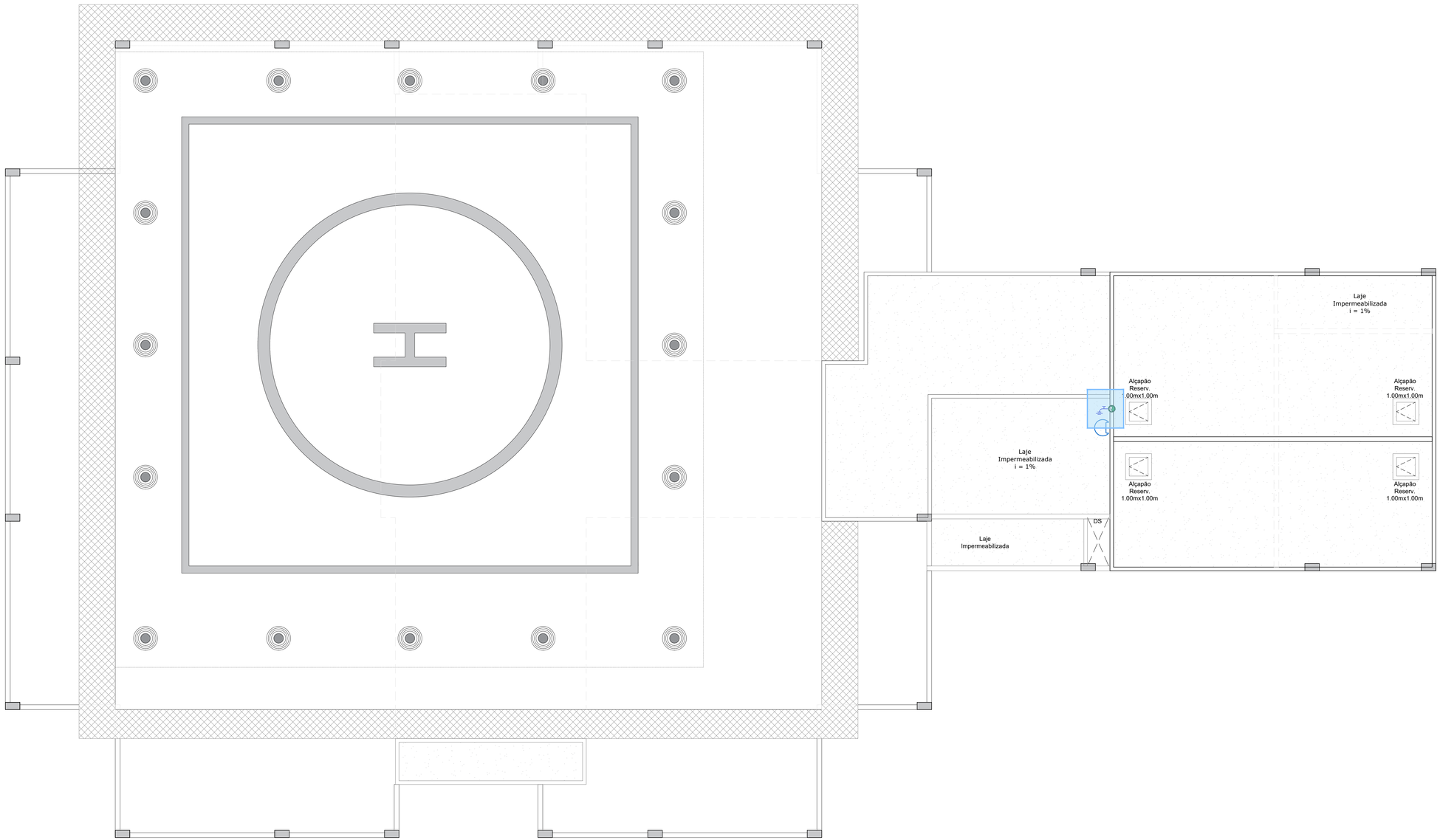

01 Cobertura
1 / 75

LEGENDA - INSTALAÇÕES HIDROSSANITÁRIAS	
	PONTO DE GORDURA
	PONTO DE ESGOTO SECUNDARIO
	PONTO DE ESGOTO PRIMARIO
	PONTO DE ÁGUA
	INDICAÇÃO DE TUBO DESCENDO PEQUENOS TRECHOS, NÃO TORNADO-SE PRUMADA
	INDICAÇÃO DE TUBO SUBINDO PEQUENOS TRECHOS, NÃO TORNADO-SE PRUMADA
	RALO HEMISFÉRICO
	TORNEIRA
AP	AGUA PLUVIAL
EG	ESGOTO SECUNDARIO
AF	AGUA PLUVIAL
	ÁREA COM PONTO HIDRAULICO

OBSERVAÇÕES GERAIS - INSTALAÇÕES HIDROSSANITÁRIAS

- O PRESENTE PROJETO REFERE-SE À FASE DE ANTEPROJETO, DEVENDO SER DESENVOLVIDO E DETALHADO NAS ETAPAS DE PROJETO BÁSICO E EXECUTIVO.
- ESTE PROJETO É COMPLEMENTADO PELO MEMORIAL DESCRITIVO CONSTANTE NO ESCOPO PROJETUAL, DOCUMENTO QUE ESTABELECE OS PARÂMETROS TÉCNICOS E NORMATIVOS OBRIGATÓRIOS.
- TODAS AS INSTALAÇÕES DEVERÃO ATENDER ÀS NORMAS DA ABNT, AO CÓDIGO DE OBRAS DO MUNICÍPIO DE SALVADOR E ÀS EXIGÊNCIAS DAS CONCESSIONÁRIAS COMPETENTES.
- OS SISTEMAS HIDROSSANITÁRIOS DEVERÃO GARANTIR FUNCIONALIDADE, ESTANQUEIDADE, DURABILIDADE E FACILIDADE DE MANUTENÇÃO.
- A RESPONSABILIDADE PELA EXECUÇÃO CONFORME PROJETO, MEMORIAL E NORMAS TÉCNICAS CABE INTEGRALMENTE À CONTRATADA, INCLUINDO AJUSTES E COMPATIBILIZAÇÕES NECESSÁRIAS.

NOTAS GERAIS

- TODAS AS MEDIDAS PRESENTES NO PROJETO ESTÃO EM METROS E DEVEM SER PREVIAMENTE CONFERIDAS EM CADA ETAPA E IN LOCO PARA EXECUÇÃO DO PROJETO;
- PARA TODAS AS FASES DE EXECUÇÃO DO MÓDULO DEVE-SE CONFERIR AS COMPATIBILIZAÇÕES E AS MEDIDAS DAS VEDAÇÕES EXECUTADAS A FIM DE NÃO HAVER INCOMPATIBILIDADES E INSTALAÇÕES APARENTES;
- DEVE-SE SEGUIR À RISCA A ESPECIFICAÇÃO E MEDIDAS DE PÉ DIREITO E NÍVEIS QUE CONSTAM NO PROJETO ARQUITETÔNICO;
- AS INSTALAÇÕES ELÉTRICAS E HIDRÁULICAS DEVEM SEGUIR AS LOCAÇÕES PRESENTES NO PROJETO DE ARQUITETURA E PARTICULARIDADES DEVEM SER CONFERIDOS NOS PROJETOS COMPLEMENTARES PRÓPRIOS;
- RESSALTA-SE QUE OS MATERIAIS E SERVIÇOS SOMENTE PODERÃO SER ALTERADOS HAVENDO FALTA DOS MESMOS NO MERCADO OU RETIRADA DE LINHA DO FABRICANTE SENDO NECESSÁRIO APROVAÇÃO MEDIANTE CONSULTA PRÉVIA AOS AUTORES DO PROJETO E ÓRGÃO RESPONSÁVEL;
- PONTOS GEOREFERENCIADOS COM GNSS GEODÉSICO DE TRIPLA FREQUÊNCIA DATUM SIRGAS2000 COM MERIDIANO CENTRAL -39.

TRIBUNAL DE JUSTIÇA DO ESTADO DA BAHIA
SEAD - SECRETARIA DE ADMINISTRAÇÃO
DEA - DIRETORIA DE ENGENHARIA ARQUITETURA
CPROJ COORDENAÇÃO DE PROJETOS ARQUITETÔNICOS

UNIDADE: Anteprojeto - Fórum de Justiça Criminal	PROJETO: HIDROSSANITÁRIO
ENDEREÇO: Rua Padre Casemiro Quiroga, Imbuí, Salvador/BA – Brasil CEP 41720-400	PR.Nº: HID - 18
PRANCHA: Planta Baixa - Cobertura	
AUTOR DO PROJETO: Antonio Eduardo Cunha	CAU/CREA: 14.020-1
ARQUIVO: SSA_FCI_HIDRO_PL_AP_IMBUI_R00	
COORDENAÇÃO: Antonio Eduardo Cunha	DESENHO: Antonio Eduardo Cunha
DATA: SET/2025	ESCALA: Ind.

ENDEREÇO ARQUIVO: V:\obra 2024\28 – TRIBUNAL DE JUSTIÇA\02 – ANALISES\03.ANEXOS – PASTA DE ENTREGA\02 – COMPLEMENTARES\01 – NOVO FORUM CRIMINAL E EDF. GARAGEM\01 – HIDROSSANITARIO

ARQUIVO - SSA_FCI_HIDRO_PL_AP_IMBUI_R00.dwg

COSTUMIZADA

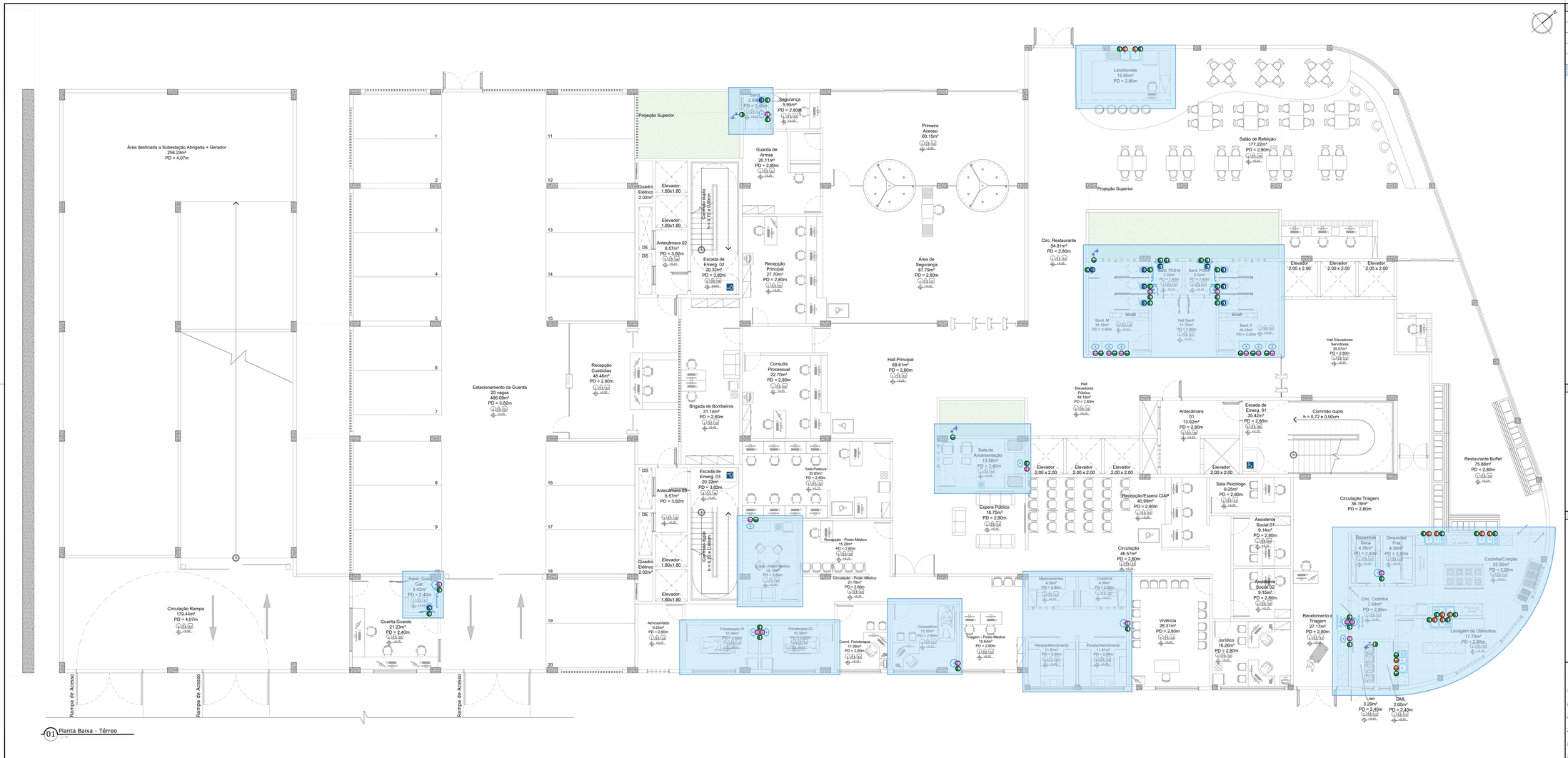

01 Planta Baixa - Térreo

LEGENDA - INSTALAÇÕES HIDROSSANITÁRIAS
PONTO DE GORDURA
PONTO DE ESGOTO SECUNDARIO
PONTO DE ESGOTO PRIMARIO
PONTO DE ÁGUA
TORNEIRA
ÁREA COM PONTO HIDRAULICO

OBSERVAÇÕES GERAIS - INSTALAÇÕES HIDROSSANITÁRIAS

- O PRESENTE PROJETO REFERE-SE À FASE DE ANTEPROJETO, DEVENDO SER DESENVOLVIDO E DETALHADO NAS ETAPAS DE PROJETO BÁSICO E EXECUTIVO.
- ESTE PROJETO É COMPLEMENTADO PELO MEMORIAL DESCRITIVO CONSTANTE NO ESCOPO PROJETUAL, DOCUMENTO QUE ESTABELECE OS PARÂMETROS TÉCNICOS E NORMATIVOS OBRIGATÓRIOS.
- TODAS AS INSTALAÇÕES DEVERÃO ATENDER ÀS NORMAS DA ABNT, AO CÓDIGO DE OBRAS DO MUNICÍPIO DE SALVADOR E ÀS EXIGÊNCIAS DAS CONCESSIONÁRIAS COMPETENTES.
- OS SISTEMAS HIDROSSANITÁRIOS DEVERÃO GARANTIR FUNCIONALIDADE, ESTANQUEIDADE, DURABILIDADE E FACILIDADE DE MANUTENÇÃO.
- A RESPONSABILIDADE PELA EXECUÇÃO CONFORME PROJETO, MEMORIAL E NORMAS TÉCNICAS CABE INTEGRALMENTE À CONTRATADA, INCLUINDO AJUSTES E COMPATIBILIZAÇÕES NECESSÁRIAS.

NOTAS GERAIS

- TODAS AS MEDIDAS PRESENTES NO PROJETO ESTÃO EM METROS E DEVEM SER PREVIAMENTE CONFERIDAS EM CADA ETAPA E IN LOCO PARA EXECUÇÃO DO PROJETO;
- PARA TODAS AS FASES DE EXECUÇÃO DO MÓDULO DEVE-SE CONFERIR AS COMPATIBILIZAÇÕES E AS MEDIDAS DAS VEDAÇÕES EXECUTADAS A FIM DE NÃO HAVER INCOMPATIBILIDADES E INSTALAÇÕES APARENTES;
- DEVE-SE SEGUIR À RISCA A ESPECIFICAÇÃO E MEDIDAS DE PÉ DIREITO E NÍVEIS QUE CONSTAM NO PROJETO ARQUITETÔNICO;
- AS INSTALAÇÕES ELÉTRICAS E HIDRÁULICAS DEVEM SEGUIR AS LOCAÇÕES PRESENTES NO PROJETO DE ARQUITETURA E PARTICULARIDADES DEVEM SER CONFERIDOS NOS PROJETOS COMPLEMENTARES PRÓPRIOS;
- RESSALTA-SE QUE OS MATERIAIS E SERVIÇOS SOMENTE PODERÃO SER ALTERADOS HAVENDO FALTA DOS MESMOS NO MERCADO OU RETIRADA DE LINHA DO FABRICANTE SENDO NECESSÁRIO APROVAÇÃO MEDIANTE CONSULTA PRÉVIA AOS AUTORES DO PROJETO E ÓRGÃO RESPONSÁVEL;
- PONTOS GEOREFERENCIADOS COM GNSS GEODÉSICO DE TRIPLA FREQUÊNCIA DATUM SIRGAS2000 COM MERIDIANO CENTRAL -39.

TRIBUNAL DE JUSTIÇA DO ESTADO DA BAHIA
SEAD - SECRETARIA DE ADMINISTRAÇÃO
DEA - DIRETORIA DE ENGENHARIA ARQUITETURA

CPROJ COORDENAÇÃO DE PROJETOS ARQUITETÔNICOS

OBRA/REF	Anteprojeto - Fórum de Justiça Criminal
ENDEREÇO	Rua Padre Casemiro Quiroga, Imbuí, Salvador/BA - Brasil CEP 41720-400
PRANCHA	Planta Baixa - Térreo
PEÇA	HIDROSSANITÁRIO
PRANCHA	HID - 01
AUTOR DO PROJETO	Antonio Eduardo Cunha
CAU/CREA	14.020-1
ARQUIVO	SSA_FCI_HIDRO_PL_AP_MBUI_R00
COORDENAÇÃO	Antonio Eduardo Cunha
DESENHO	Antonio Eduardo Cunha
DATA	SET/2025
ESCALA	Ind.
ENDEREÇO ARQUIVO	C:\Users\...\SSA_FCI_HIDRO_PL_AP_MBUI_R00.rvt

COSTUMIZADA

01 Planta Baixa - Térreo

LEGENDA	
SIMBOLOGIA	ITEM
	Acionador manual endereçável
	Avisador audiovisual
	Detector óptico de fumaça
	Detector óptico de fumaça no entreforro (Considerar detector em todo o entreforro)
	Detector de calor
	Módulo de comando endereçável
	Detector de gás
	Hidrante
	Extintor
	Sprinkler

OBSERVAÇÕES GERAIS - PCI

- TODOS OS EQUIPAMENTOS REPRESENTADOS EM LEGENDA (EXTINTORES, HIDRANTES, PLACAS DE SINALIZAÇÃO, LUMINÁRIAS, ACIONADORES, DETECTORES, MÓDULOS, SPRINKLERS E AVISADORES) DEVERÃO SER INSTALADOS CONFORME NORMAS DA ABNT E INSTRUÇÕES TÉCNICAS DO CBMBA.
- A DISTRIBUIÇÃO E QUANTIDADE DOS DETECTORES DE FUMAÇA, CALOR E GÁS DEVERÃO OBEDECER AOS CRITÉRIOS DE COBERTURA DAS NORMAS TÉCNICAS, INCLUINDO INSTALAÇÃO EM ENTREFORROS QUANDO INDICADO.
- ACIONADORES MANUAIS E MÓDULOS ENDEREÇÁVEIS DEVERÃO SER POSICIONADOS EM LOCAIS ACESSÍVEIS, VISÍVEIS E SINALIZADOS, CONFORME NBR 17240.
- OS SPRINKLERS AUTOMÁTICOS DEVERÃO SER INSTALADOS DE ACORDO COM A NBR 10897, OBSERVANDO ESPAÇAMENTOS, COBERTURAS E CÁLCULOS HIDRÁULICOS.
- AVISADORES AUDIOVISUAIS DEVERÃO GARANTIR COBERTURA SONORA E VISUAL EM TODOS OS AMBIENTES, ATENDENDO OS NÍVEIS MÍNIMOS EXIGIDOS EM NORMA.
- TODOS OS DISPOSITIVOS DEVERÃO POSSUIR CERTIFICAÇÃO DO INMETRO E SER INTEGRADOS AO SISTEMA DE DETECÇÃO, ALARME E COMBATE A INCÊNDIO.
- A RESPONSABILIDADE PELA EXECUÇÃO CONFORME PROJETO, MEMORIAL E NORMAS TÉCNICAS CABE INTEGRALMENTE À CONTRATADA, INCLUINDO AJUSTES E COMPATIBILIZAÇÕES NECESSÁRIAS.

NOTAS GERAIS

- TODAS AS MEDIDAS PRESENTES NO PROJETO ESTÃO EM METROS E DEVEM SER PREVIAMENTE CONFERIDAS EM CADA ETAPA E IN LOCO PARA EXECUÇÃO DO PROJETO;
- PARA TODAS AS FASES DE EXECUÇÃO DO MÓDULO DEVE-SE CONFERIR AS COMPATIBILIZAÇÕES E AS MEDIDAS DAS VEDAÇÕES EXECUTADAS A FIM DE NÃO HAVER INCOMPATIBILIDADES E INSTALAÇÕES APARENTES;
- DEVE-SE SEGUIR À RISCA A ESPECIFICAÇÃO E MEDIDAS DE PÉ DIREITO E NÍVEIS QUE CONSTAM NO PROJETO ARQUITETÔNICO;
- AS INSTALAÇÕES ELÉTRICAS E HIDRÁULICAS DEVEM SEGUIR AS LOCAÇÕES PRESENTES NO PROJETO DE ARQUITETURA E PARTICULARIDADES DEVEM SER CONFERIDOS NOS PROJETOS COMPLEMENTARES PRÓPRIOS;
- RESSALTA-SE QUE OS MATERIAIS E SERVIÇOS SOMENTE PODERÃO SER ALTERADOS HAVENDO FALTA DOS MESMOS NO MERCADO OU RETIRADA DE LINHA DO FABRICANTE SENDO NECESSÁRIO APROVAÇÃO MEDIANTE CONSULTA PRÉVIA AOS AUTORES DO PROJETO E ÓRGÃO RESPONSÁVEL;
- PONTOS GEOREFERENCIADOS COM GNSS GEODÉSICO DE TRIPLA FREQUÊNCIA DATUM SIRGAS2000 COM MERIDIANO CENTRAL -39.

TRIBUNAL DE JUSTIÇA DO ESTADO DA BAHIA
SEAD - SECRETARIA DE ADMINISTRAÇÃO
DEA - DIRETORIA DE ENGENHARIA ARQUITETURA

CPROJ COORDENAÇÃO DE PROJETOS ARQUITETÔNICOS

OBRA/REF	Anteprojeto - Fórum de Justiça Criminal	PROJETO: PCI
ENDEREÇO	Rua Padre Casemiro Quiroga, Imbuí, Salvador/BA - Brasil CEP 41720-400	FILIAL: PC-01
PRANCHA	Planta Baixa - Térreo	
AUTOR DO PROJETO: Antonio Eduardo Cunha	CAU/CREA: 14.020-1	ARQUIVO: SDA_FO_PC_PL_AP_IMBUI_R06
COORDENAÇÃO: Antonio Eduardo Cunha	DESENHO: Equipe ML	DATA: SET/2025 | ESCALA: Ind.

ENDEREÇO ARQUIVO: C:\Users\...\TRIBUNAL DE JUSTIÇA - ANTEPROJETO - ARQUIVOS ANTIGOS - PASTA DE EXPORTAÇÃO - COMPLEMENTARES - 1 - ARQ. FINAL\SDA_FO_PC_PL_AP_IMBUI_R06.dwg

Folha Customizada - 1600 x 594 mm

COSTUMIZADA

LEGENDA	
SIMBOLOGIA	ITEM
	Acionador manual endereçável
	Avisador audiovisual
	Detector óptico de fumaça
	Detector óptico de fumaça no entreforro (Considerar detector em todo o entreforro)
	Detector de calor
CM	Módulo de comando endereçável
	Detector de gás
	Hidrante
	Extintor
BICO SPK	Sprinkler

OBSERVAÇÕES GERAIS - PCI

- TODOS OS EQUIPAMENTOS REPRESENTADOS EM LEGENDA (EXTINTORES, HIDRANTES, PLACAS DE SINALIZAÇÃO, LUMINÁRIAS, ACIONADORES, DETECTORES, MÓDULOS, SPRINKLERS E AVISADORES) DEVERÃO SER INSTALADOS CONFORME NORMAS DA ABNT E INSTRUÇÕES TÉCNICAS DO CBMBA.
- A DISTRIBUIÇÃO E QUANTIDADE DOS DETECTORES DE FUMAÇA, CALOR E GÁS DEVERÃO OBEDECER AOS CRITÉRIOS DE COBERTURA DAS NORMAS TÉCNICAS, INCLUINDO INSTALAÇÃO EM ENTREFORROS QUANDO INDICADO.
- ACIONADORES MANUAIS E MÓDULOS ENDEREÇÁVEIS DEVERÃO SER POSICIONADOS EM LOCAIS ACESSÍVEIS, VISÍVEIS E SINALIZADOS, CONFORME NBR 17240.
- OS SPRINKLERS AUTOMÁTICOS DEVERÃO SER INSTALADOS DE ACORDO COM A NBR 10897, OBSERVANDO ESPAÇAMENTOS, COBERTURAS E CÁLCULOS HIDRÁULICOS.
- AVISADORES AUDIOVISUAIS DEVERÃO GARANTIR COBERTURA SONORA E VISUAL EM TODOS OS AMBIENTES, ATENDENDO OS NÍVEIS MÍNIMOS EXIGIDOS EM NORMA.
- TODOS OS DISPOSITIVOS DEVERÃO POSSUIR CERTIFICAÇÃO DO INMETRO E SER INTEGRADOS AO SISTEMA DE DETECÇÃO, ALARME E COMBATE A INCÊNDIO.
- A RESPONSABILIDADE PELA EXECUÇÃO CONFORME PROJETO, MEMORIAL E NORMAS TÉCNICAS CABE INTEGRALMENTE À CONTRATADA, INCLUINDO AJUSTES E COMPATIBILIZAÇÕES NECESSÁRIAS.

NOTAS GERAIS

- TODAS AS MEDIDAS PRESENTES NO PROJETO ESTÃO EM METROS E DEVEM SER PREVIAMENTE CONFERIDAS EM CADA ETAPA E IN LOCO PARA EXECUÇÃO DO PROJETO;
- PARA TODAS AS FASES DE EXECUÇÃO DO MÓDULO DEVE-SE CONFERIR AS COMPATIBILIZAÇÕES E AS MEDIDAS DAS VEDAÇÕES EXECUTADAS A FIM DE NÃO HAVER INCOMPATIBILIDADES E INSTALAÇÕES APARENTES;
- DEVE-SE SEGUIR À RISCA A ESPECIFICAÇÃO E MEDIDAS DE PÉ DIREITO E NÍVEIS QUE CONSTAM NO PROJETO ARQUITETÔNICO;
- AS INSTALAÇÕES ELÉTRICAS E HIDRÁULICAS DEVEM SEGUIR AS LOCAÇÕES PRESENTES NO PROJETO DE ARQUITETURA E PARTICULARIDADES DEVEM SER CONFERIDOS NOS PROJETOS COMPLEMENTARES PRÓPRIOS;
- RESSALTA-SE QUE OS MATERIAIS E SERVIÇOS SOMENTE PODERÃO SER ALTERADOS HAVENDO FALTA DOS MESMOS NO MERCADO OU RETIRADA DE LINHA DO FABRICANTE SENDO NECESSÁRIO APROVAÇÃO MEDIANTE CONSULTA PRÉVIA AOS AUTORES DO PROJETO E ÓRGÃO RESPONSÁVEL;
- PONTOS GEOREFERENCIADOS COM GNSS GEODÉSICO DE TRIPLA FREQUÊNCIA DATUM SIRGAS2000 COM MERIDIANO CENTRAL -39.

TRIBUNAL DE JUSTIÇA DO ESTADO DA BAHIA
SEAD - SECRETARIA DE ADMINISTRAÇÃO
DEA - DIRETORIA DE ENGENHARIA ARQUITETURA
CPROJ COORDENAÇÃO DE PROJETOS ARQUITETÔNICOS

UNIDADE: Anteprojeto - Fórum de Justiça Criminal
PROJETO: PCI
ENDEREÇO: Rua Padre Casemiro Quiroga, Imbui, Salvador/BA – Brasil CEP 41720-400
PR.Nº: PC-02
PRANCHA: Planta Baixa - 1º Pavimento

AUTOR DO PROJETO: Antonio Eduardo Cunha
CAU/CREA: 14.020-1
COORDENAÇÃO: Antonio Eduardo Cunha
DESENHO: Equipe ML

ARQUIVO: SSA_FCI_PCI_PL_AP_IMBUI_R06
DATA: SET/2025
ESCALA: Ind.
ENDEREÇO ARQUIVO: G:\Meu Drive\36 – TRIBUNAL DE JUSTIÇA\02 – AVALIAÇÕES\R06\00 – PASTA DE ENTREGA\02 – COMPLEMENTARES\01 – NOVO FÓRUM CRIMINAL E EDF. GARAGEM\02 – PCI

Folha Customizada - 2150 x 594 mm
COSTUMIZADA

ARQUIVO - SSA_FCI_PCI_PL_AP_IMBUI_R06.dwg

LEGENDA	
SIMBOLOGIA	ITEM
	Acionador manual endereçável
	Avisador audiovisual
	Detector óptico de fumaça
	Detector óptico de fumaça no entreforro (Considerar detector em todo o entreforro)
	Detector de calor
	Módulo de comando endereçável
	Detector de gás
	Hidrante
	Extintor
	Sprinkler

OBSERVAÇÕES GERAIS - PCI

- TODOS OS EQUIPAMENTOS REPRESENTADOS EM LEGENDA (EXTINTORES, HIDRANTES, PLACAS DE SINALIZAÇÃO, LUMINÁRIAS, ACIONADORES, DETECTORES, MÓDULOS, SPRINKLERS E AVISADORES) DEVERÃO SER INSTALADOS CONFORME NORMAS DA ABNT E INSTRUÇÕES TÉCNICAS DO CBMBA.
- A DISTRIBUIÇÃO E QUANTIDADE DOS DETECTORES DE FUMAÇA, CALOR E GÁS DEVERÃO OBEDECER AOS CRITÉRIOS DE COBERTURA DAS NORMAS TÉCNICAS, INCLUINDO INSTALAÇÃO EM ENTREFORROS QUANDO INDICADO.
- ACIONADORES MANUAIS E MÓDULOS ENDEREÇÁVEIS DEVERÃO SER POSICIONADOS EM LOCAIS ACESSÍVEIS, VISÍVEIS E SINALIZADOS, CONFORME NBR 17240.
- OS SPRINKLERS AUTOMÁTICOS DEVERÃO SER INSTALADOS DE ACORDO COM A NBR 10897, OBSERVANDO ESPAÇAMENTOS, COBERTURAS E CÁLCULOS HIDRÁULICOS.
- AVISADORES AUDIOVISUAIS DEVERÃO GARANTIR COBERTURA SONORA E VISUAL EM TODOS OS AMBIENTES, ATENDENDO OS NÍVEIS MÍNIMOS EXIGIDOS EM NORMA.
- TODOS OS DISPOSITIVOS DEVERÃO POSSUIR CERTIFICAÇÃO DO INMETRO E SER INTEGRADOS AO SISTEMA DE DETECÇÃO, ALARME E COMBATE A INCÊNDIO.
- A RESPONSABILIDADE PELA EXECUÇÃO CONFORME PROJETO, MEMORIAL E NORMAS TÉCNICAS CABE INTEGRALMENTE À CONTRATADA, INCLUINDO AJUSTES E COMPATIBILIZAÇÕES NECESSÁRIAS.

NOTAS GERAIS

- TODAS AS MEDIDAS PRESENTES NO PROJETO ESTÃO EM METROS E DEVEM SER PREVIAMENTE CONFERIDAS EM CADA ETAPA E IN LOCO PARA EXECUÇÃO DO PROJETO;
- PARA TODAS AS FASES DE EXECUÇÃO DO MÓDULO DEVE-SE CONFERIR AS COMPATIBILIZAÇÕES E AS MEDIDAS DAS VEDAÇÕES EXECUTADAS A FIM DE NÃO HAVER INCOMPATIBILIDADES E INSTALAÇÕES APARENTES;
- DEVE-SE SEGUIR À RISCA A ESPECIFICAÇÃO E MEDIDAS DE PÉ DIREITO E NÍVEIS QUE CONSTAM NO PROJETO ARQUITETÔNICO;
- AS INSTALAÇÕES ELÉTRICAS E HIDRÁULICAS DEVEM SEGUIR AS LOCAÇÕES PRESENTES NO PROJETO DE ARQUITETURA E PARTICULARIDADES DEVEM SER CONFERIDOS NOS PROJETOS COMPLEMENTARES PRÓPRIOS;
- RESSALTA-SE QUE OS MATERIAIS E SERVIÇOS SOMENTE PODERÃO SER ALTERADOS HAVENDO FALTA DOS MESMOS NO MERCADO OU RETIRADA DE LINHA DO FABRICANTE SENDO NECESSÁRIO APROVAÇÃO MEDIANTE CONSULTA PRÉVIA AOS AUTORES DO PROJETO E ÓRGÃO RESPONSÁVEL;
- PONTOS GEOREFERENCIADOS COM GNSS GEODÉSICO DE TRIPLA FREQUÊNCIA DATUM SIRGAS2000 COM MERIDIANO CENTRAL -39.

TRIBUNAL DE JUSTIÇA DO ESTADO DA BAHIA
SEAD - SECRETARIA DE ADMINISTRAÇÃO
DEA - DIRETORIA DE ENGENHARIA ARQUITETURA
CPROJ
COORDENAÇÃO DE PROJETOS ARQUITETÔNICOS

UNIDADE: Anteprojeto - Fórum de Justiça Criminal
PROJETO: PCI
ENDEREÇO: Rua Padre Casemiro Quiroga, Imbuí, Salvador/BA – Brasil CEP 41720-400
PR.Nº: PC-03
PRANCHA: Planta Baixa - 2º Pavimento
AUTOR DO PROJETO: Antonio Eduardo Cunha
CAU/CREA: 14.020-1
ARQUIVO: SSA_FCI_PCI_PL_AP_IMBUI_R06
COORDENAÇÃO: Antonio Eduardo Cunha
DESENHO: Equipe ML
DATA: SET/2025
ESCALA: Ind.
ENDEREÇO ARQUIVO:
COSTUMIZADA

ARQUIVO - SSA_FCI_PCI_PL_AP_IMBUI_R06.dwg

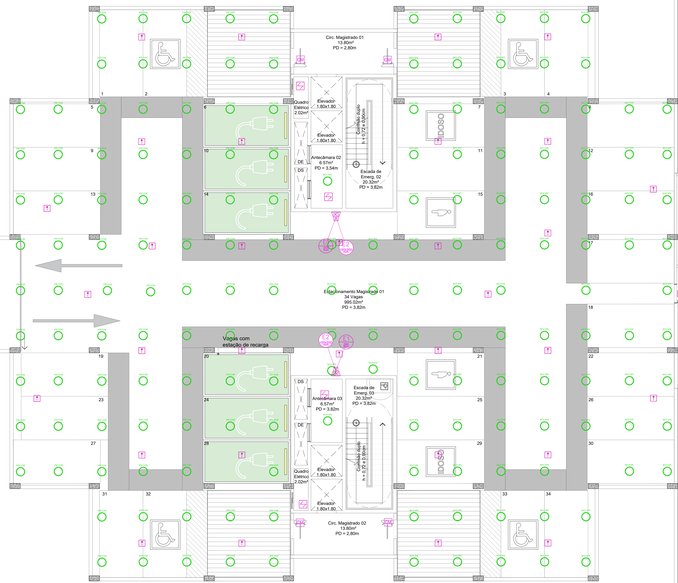

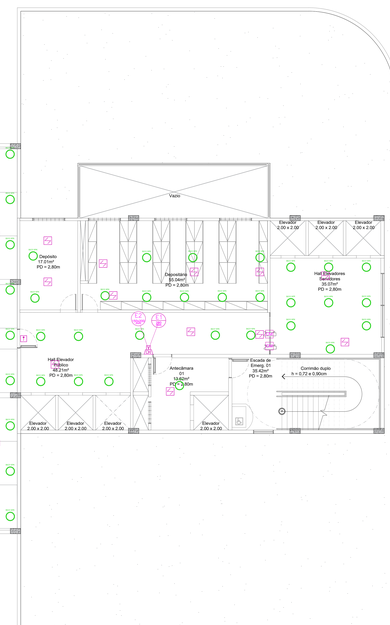

01 Planta Baixa - 3º Pav.

LEGENDA	
SIMBOLOGIA	ITEM
M	Acionador manual endereçável
	Acionador audiovisual
	Detector óptico de fumaça
	Detector óptico de fumaça no ambiente (Considerar detector em todo o ambiente)
	Detector de calor
	Módulo de comando endereçável
	Detector de gás
	Hidrante
	Extintor
	Sprinkler

OBSERVAÇÕES GERAIS - PCI

- TODOS OS EQUIPAMENTOS REPRESENTADOS EM LEGENDA (EXTINTORES, HIDRANTES, PLACAS DE SINALIZAÇÃO, LUMINÁRIAS, ACIONADORES, DETECTORES, MÓDULOS, SPRINKLERS E AVISADORES) DEVERÃO SER INSTALADOS CONFORME NORMAS DA ABNT E INSTRUÇÕES TÉCNICAS DO CBMBA.
- A DISTRIBUIÇÃO E QUANTIDADE DOS DETECTORES DE FUMAÇA, CALOR E GÁS DEVERÃO OBEDECER AOS CRITÉRIOS DE COBERTURA DAS NORMAS TÉCNICAS, INCLUINDO INSTALAÇÃO EM ENTREPISOS QUANDO INDICADO;
- ACIONADORES MANUAIS E MÓDULOS ENDEREÇÁVEIS DEVERÃO SER POSICIONADOS EM LOCAIS ACESSÍVEIS, VISÍVEIS E SINALIZADOS, CONFORME NBR 17240.
- OS SPRINKLERS AUTOMÁTICOS DEVERÃO SER INSTALADOS DE ACORDO COM A NBR 10897, OBSERVANDO ESPAÇAMENTOS, COBERTURAS E CÁLCULOS HIDRÁULICOS.
- AVISADORES AUDIOVISUAIS DEVERÃO GARANTIR COBERTURA SONORA E VISUAL EM TODOS OS AMBIENTES, ATENDENDO OS NÍVEIS MÍNIMOS EXIGIDOS EM NORMA.
- TODOS OS DISPOSITIVOS DEVERÃO POSSUIR CERTIFICAÇÃO DO INMETRO E SER INTEGRADOS AO SISTEMA DE DETECÇÃO, ALARME E COMBATE A INCÊNDIO.
- A RESPONSABILIDADE PELA EXECUÇÃO CONFORME PROJETO, MEMORIAL E NORMAS TÉCNICAS CABE INTEGRALMENTE À CONTRATADA, INCLUINDO AJUSTES E COMPATIBILIZAÇÕES NECESSÁRIAS.

NOTAS GERAIS

- TODAS AS MEDIDAS PRESENTES NO PROJETO ESTÃO EM METROS E DEVEM SER PREVIAMENTE CONFERIDAS EM CADA ETAPA E IN LOCO PARA EXECUÇÃO DO PROJETO;
- PARA TODAS AS FASES DE EXECUÇÃO DO MÓDULO DEVE-SE CONFERIR AS COMPATIBILIZAÇÕES E AS MEDIDAS DAS VEDAÇÕES EXECUTADAS A FIM DE NÃO HAVER INCOMPATIBILIDADES E INSTALAÇÕES APARENTES;
- DEVE-SE SEGUIR À RISCA A ESPECIFICAÇÃO E MEDIDAS DE PÉ DIREITO E NÍVEIS QUE CONSTAM NO PROJETO ARQUITETÔNICO;
- AS INSTALAÇÕES ELÉTRICAS E HIDRÁULICAS DEVEM SEGUIR AS LOCAÇÕES PRESENTES NO PROJETO DE ARQUITETURA E PARTICULARIDADES DEVEM SER CONFERIDOS NOS PROJETOS COMPLEMENTARES PRÓPRIOS;
- RESSALTA-SE QUE OS MATERIAIS E SERVIÇOS SOMENTE PODERÃO SER ALTERADOS SALVO OS CASOS MESMOS NO MERCADO OU RETIRADA DE LINHA DO FABRICANTE SENDO NECESSÁRIO APROVAÇÃO MEDIANTE CONSULTA PRÉVIA AOS AUTORES DO PROJETO E ÓRGÃO RESPONSÁVEL;
- PONTOS GEORREFERENCIADOS COM GNSS GEODÉSICO DE TRIPLA FREQUÊNCIA DATUM SIRGAS2000 COM MERIDIANO CENTRAL -39º.

TRIBUNAL DE JUSTIÇA DO ESTADO DA BAHIA
SEAD - SECRETARIA DE ADMINISTRAÇÃO
DIEA - DIRETORIA DE ENGENHARIA ARQUITETURA

CPROJ
COORDENAÇÃO DE PROJETOS

OBRA: Anteprojeto - Fórum de Justiça Criminal
PROJETO: PCI
ENDEREÇO: Rua Padre Casemiro Quiroga, Ibitu, Salvador/BA – Brasil CEP 41720-400
FINANCIA:
Planta Baixa - 3º Pavimento
PRANCHA: PC-04
AUTOR DO PROJETO: Antonio Eduardo Cunha
CALCULOU:
DESENHOU: Equipe ML
ARQUIVO: DIEA_FJC_PCI_PL_4P_MEM_R06
DATA: SET/2025
ESCALA: 1:100
COORDENAÇÃO: Antonio Eduardo Cunha
REVISÃO / MEMÓRIA: 01-abril 2026 R1 – Revisão de compatib. – 04abril2026 R2 – Ajuste de dimensões – 05abril2026 R3 – Ajuste Planta 3 Pav. – 06abril2026 R4 – Ajuste Planta 3 Pav. – 07abril2026 R5 – Ajuste Planta 3 Pav. – 08abril2026 R6 – Ajuste Planta 3 Pav. – 09abril2026 R7

COSTUMIZADA

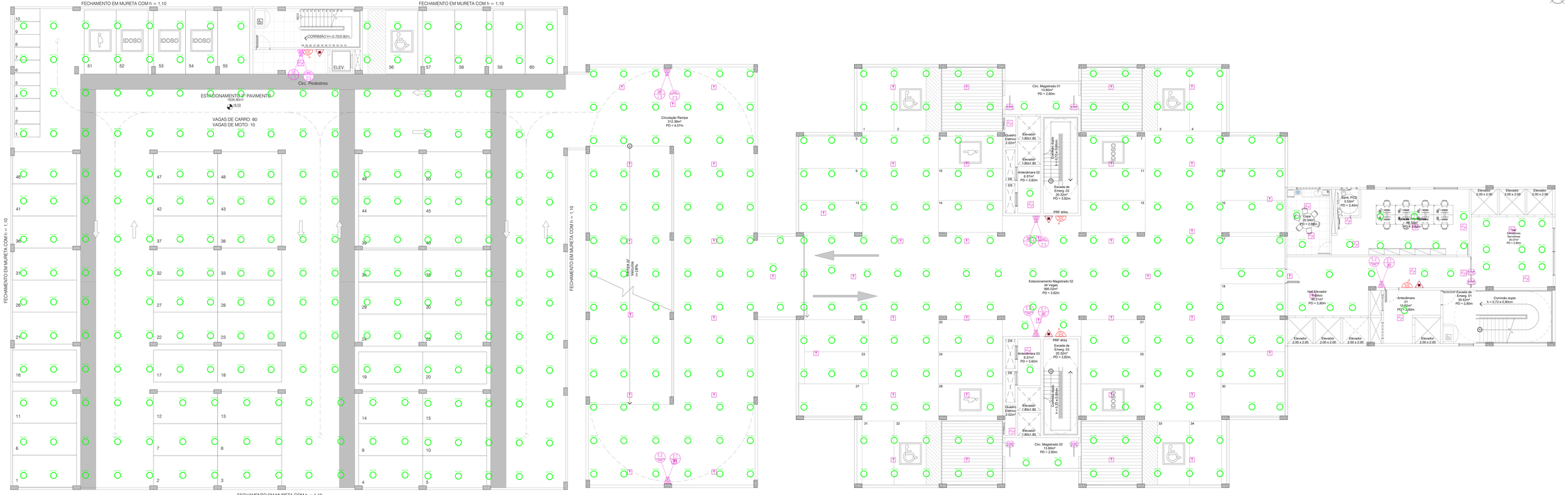

01 Planta Baixa - 4º Pav.

LEGENDA	
SIMBOLOGIA	ITEM
	Acionador manual endereçável
	Acionador audiovisual
	Detector óptico de fumaça
	Detector óptico de fumaça no endereço (Considerar detector em todo o ambiente)
	Detector de calor
	Módulo de comando endereçável
	Detector de gás
	Hidrante
	Extintor
	Sprinkler

OBSERVAÇÕES GERAIS - PCI

- TODOS OS EQUIPAMENTOS REPRESENTADOS EM LEGENDA (EXTINTORES, HIDRANTES, PLACAS DE SINALIZAÇÃO, LUMINÁRIAS, ACIONADORES, DETECTORES, MÓDULOS, SPRINKLERS E AVISADORES) DEVERÃO SER INSTALADOS CONFORME NORMAS DA ABNT E INSTRUÇÕES TÉCNICAS DO CBMBA.
- A DISTRIBUIÇÃO E QUANTIDADE DOS DETECTORES DE FUMAÇA, CALOR E GÁS DEVERÃO OBEDECER AOS CRITÉRIOS DE COBERTURA DAS NORMAS TÉCNICAS, INCLUINDO INSTALAÇÃO EM ENTREFORROS QUANDO INDICADO.
- ACIONADORES MANUAIS E MÓDULOS ENDEREÇÁVEIS DEVERÃO SER POSICIONADOS EM LOCAIS ACESSÍVEIS, VISÍVEIS E SINALIZADOS, CONFORME NBR 17240.
- OS SPRINKLERS AUTOMÁTICOS DEVERÃO SER INSTALADOS DE ACORDO COM A NBR 10897, OBSERVANDO-SE ESPAÇAMENTOS, COBERTURAS E CÁLCULOS HIDRÁULICOS.
- AVISADORES AUDIOVISUAIS DEVERÃO GARANTIR COBERTURA SONORA E VISUAL EM TODOS OS AMBIENTES, ATENDENDO OS NÍVEIS MÍNIMOS EXIGIDOS EM NORMA.
- TODOS OS DISPOSITIVOS DEVERÃO POSSUIR CERTIFICAÇÃO DO INMETRO E SER INTEGRADOS AO SISTEMA DE DETECÇÃO, ALARME E COMBATE A INCÊNDIO.
- A RESPONSABILIDADE PELA EXECUÇÃO CONFORME PROJETO, MEMORIAL E NORMAS TÉCNICAS CABE INTEGRALMENTE À CONTRATADA, INCLUINDO AJUSTES E COMPATIBILIZAÇÕES NECESSÁRIAS.

NOTAS GERAIS

- TODAS AS MEDIDAS PRESENTES NO PROJETO ESTÃO EM METROS E DEVEM SER PREVIAMENTE CONFERIDAS EM CADA ETAPA E IN LOCO PARA EXECUÇÃO DO PROJETO;
- PARA TODAS AS FASES DE EXECUÇÃO DO MÓDULO DEVE-SE CONFERIR AS COMPATIBILIZAÇÕES E AS MEDIDAS DAS VEDAÇÕES EXECUTADAS A FIM DE NÃO HAVER INCOMPATIBILIDADES E INSTALAÇÕES APARENTES;
- DEVE-SE SEGUIR À RISCA A ESPECIFICAÇÃO E MEDIDAS DE PÉ DIREITO E NÍVEIS QUE CONSTAM NO PROJETO ARQUITETÔNICO;
- AS INSTALAÇÕES ELÉTRICAS E HIDRÁULICAS DEVEM SEGUIR AS LOCAÇÕES PRESENTES NO PROJETO DE ARQUITETURA E PARTICULARIDADES DEVEM SER CONFERIDOS NOS PROJETOS COMPLEMENTARES PRÓPRIOS;
- RESSALTA-SE QUE OS MATERIAIS E SERVIÇOS SOMENTE PODERÃO SER ALTERADOS HAVENDO FALTA DOS MESMOS NO MERCADO OU RETIRADA DE LINHA DO FABRICANTE SENDO NECESSÁRIO APROVAÇÃO MEDIANTE CONSULTA PRÉVIA AOS AUTORES DO PROJETO E ÓRGÃO RESPONSÁVEL;
- PONTOS GEOREFERENCIADOS COM GNSS GEODÉSICO DE TRIPLA FREQUÊNCIA DATUM SIRGAS2000 COM MERIDIANO CENTRAL -39.

TRIBUNAL DE JUSTIÇA DO ESTADO DA BAHIA
SEAD - SECRETARIA DE ADMINISTRAÇÃO
SEA - DIRETORIA DE ENGENHARIA ARQUITETURA

CPROJ
COORDENAÇÃO DE PROJETOS ARQUITETÔNICOS

OBRA: Anteprojeto - Fórum de Justiça Criminal
PROJETO: PCI
ENDEREÇO: Rua Padre Casemiro Quiroga, Imbuí, Salvador/BA – Brasil CEP 41720-402
PRANCHA: Planta Baixa - 4º Pavimento
PRANCHA Nº: PC-05
AUTOR DO PROJETO: Antonio Eduardo Cunha
CAU/BA: 14.222-1
ARQUIVO: SIA_FO_PCI_PL_4P_MB0_R06
COORDENAÇÃO: Antonio Eduardo Cunha
DESENHO: Equipe ML
DATA: SET/2025
ESCALA: 1=1
ARQUIVO: C:\Users\ml.sea\OneDrive - Tribunal de Justiça da Bahia\Documentos\Projetos\Fórum Criminal\Arquitetura\Pranchas\SIA_FO_PCI_PL_4P_MB0_R06.dwg

COSTUMIZADA

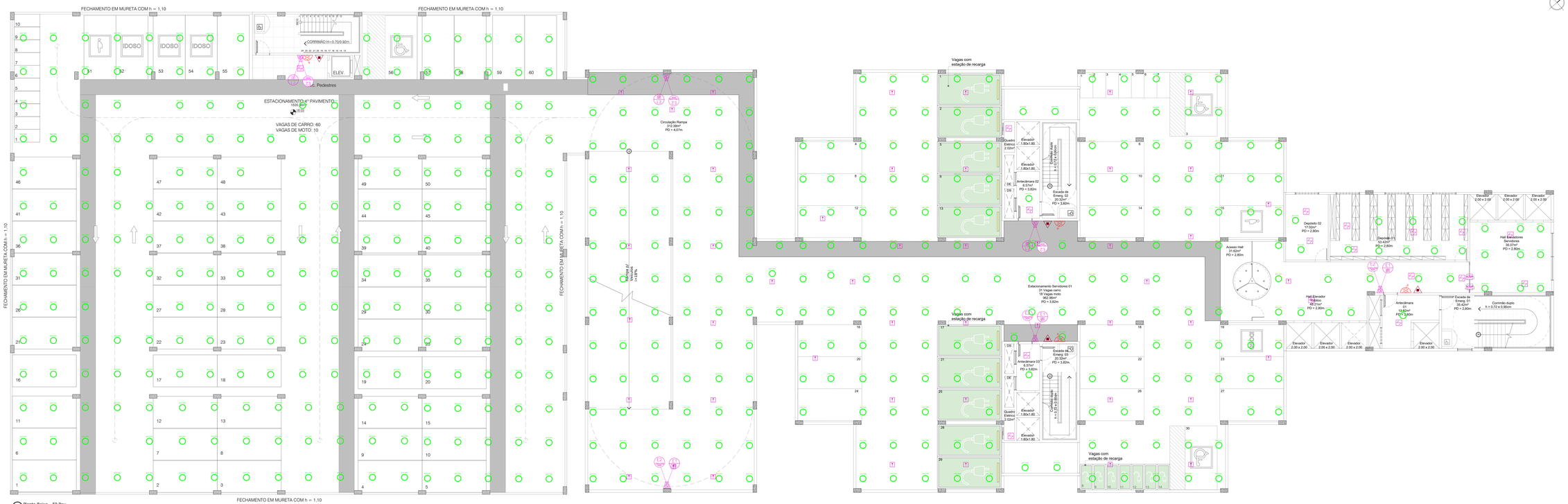

01 Planta Baixa - 5º Pav.

LEGENDA	
SIMBOLOGIA	ITEM
	Acionador manual endereçável
	Acionador audiovisual
	Detector óptico de fumaça
	Detector óptico de fumaça no endereço (Considerar detector em todo o ambiente)
	Detector de calor
	Módulo de comando endereçável
	Detector de gás
	Hidrante
	Extintor
	Sprinkler

OBSERVAÇÕES GERAIS - PCI

- TODOS OS EQUIPAMENTOS REPRESENTADOS EM LEGENDA (EXTINTORES, HIDRANTES, PLACAS DE SINALIZAÇÃO, LUMINÁRIAS, ACIONADORES, DETECTORES, MÓDULOS, SPRINKLERS E AVISADORES) DEVERÃO SER INSTALADOS CONFORME NORMAS DA ABNT E INSTRUÇÕES TÉCNICAS DO CBMBA.
- A DISTRIBUIÇÃO E QUANTIDADE DOS DETECTORES DE FUMAÇA, CALOR E GÁS DEVERÃO OBEDECER AOS CRITÉRIOS DE COBERTURA DAS NORMAS TÉCNICAS, INCLUINDO INSTALAÇÃO EM ENTREFORROS QUANDO INDICADO.
- ACIONADORES MANUAIS E MÓDULOS ENDEREÇÁVEIS DEVERÃO SER POSICIONADOS EM LOCAIS ACESSÍVEIS, VISÍVEIS E SINALIZADOS, CONFORME NBR 17240.
- OS SPRINKLERS AUTOMÁTICOS DEVERÃO SER INSTALADOS DE ACORDO COM A NBR 10897, OBSERVANDO ESPAÇAMENTOS, COBERTURAS E CÁLCULOS HIDRÁULICOS.
- AVISADORES AUDIOVISUAIS DEVERÃO GARANTIR COBERTURA SONORA E VISUAL EM TODOS OS AMBIENTES, ATENDENDO OS NÍVEIS MÍNIMOS EXIGIDOS EM NORMA.
- TODOS OS DISPOSITIVOS DEVERÃO POSSUIR CERTIFICAÇÃO DO INMETRO E SER INTEGRADOS AO SISTEMA DE DETECÇÃO, ALARME E COMBATE A INCÊNDIO.
- A RESPONSABILIDADE PELA EXECUÇÃO CONFORME PROJETO, MEMORIAL E NORMAS TÉCNICAS CABE INTEGRALMENTE À CONTRATADA, INCLUINDO AJUSTES E COMPATIBILIZAÇÕES NECESSÁRIAS.

NOTAS GERAIS

- TODAS AS MEDIDAS PRESENTES NO PROJETO ESTÃO EM METROS E DEVEM SER PREVIAMENTE CONFERIDAS EM CADA ETAPA E IN LOCO PARA EXECUÇÃO DO PROJETO;
- PARA TODAS AS FASES DE EXECUÇÃO DO MÓDULO DEVE-SE CONFERIR AS COMPATIBILIZAÇÕES E AS MEDIDAS DAS VEDAÇÕES EXECUTADAS A FIM DE NÃO HAVER INCOMPATIBILIDADES E INSTALAÇÕES APARENTES;
- DEVE-SE SEGUIR À RISCA A ESPECIFICAÇÃO E MEDIDAS DE PÉ DIREITO E NÍVEIS QUE CONSTAM NO PROJETO ARQUITETÔNICO;
- AS INSTALAÇÕES ELÉTRICAS E HIDRÁULICAS DEVEM SEGUIR AS LOCAÇÕES PRESENTES NO PROJETO DE ARQUITETURA E PARTICULARIDADES DEVEM SER CONFERIDOS NOS PROJETOS COMPLEMENTARES PERTINENTES;
- RESSALTA-SE QUE OS MATERIAIS E SERVIÇOS SOMENTE PODERÃO SER ALTERADOS HAVENDO FALTA DOS MESMOS NO MERCADO OU RETIRADA DE LINHA DO FABRICANTE SENDO NECESSÁRIO APROVAÇÃO MEDIANTE CONSULTA PRÉVIA AOS AUTORES DO PROJETO E ÓRGÃO RESPONSÁVEL;
- PONTOS GEOREFERENCIADOS COM GNSS GEODÉSICO DE TRIPLA FREQUÊNCIA DATUM SIRGAS2000 COM MERIDIANO CENTRAL -39.

TRIBUNAL DE JUSTIÇA DO ESTADO DA BAHIA
SEAD - SECRETARIA DE ADMINISTRAÇÃO
SEA - DIRETORIA DE ENGENHARIA ARQUITETURA

CPROJ
COORDENADORIA DE PROJETOS

OBRA	PROJETO
Anteprojeto - Fórum de Justiça Criminal	PCI
ENDEREÇO	PRANCHA
Rua Padre Casemiro Quiroga, Imbuí, Salvador/BA – Brasil CEP 41720-402	PC-06
DRAWING	
Planta Baixa - 5º Pavimento	
AUTOR DO PROJETO: Antonio Eduardo Cunha	CAU/BA: 14.022-1
COORDENAÇÃO: Antonio Eduardo Cunha	DESENHO: Equipe ML
ARQUIVO: 00A_FO_PCI_PL_AP_MB0_R06	
DATA: SET/2025	ESCALA: 1=1

ENDEREÇO ARQUIVO: G:\Meu Drive\01_PROJETOS\00_PROJETOS_EM_ANDAMENTO\00A_FO_PCI_PL_AP_MB0_R06.dwg

COSTUMIZADA

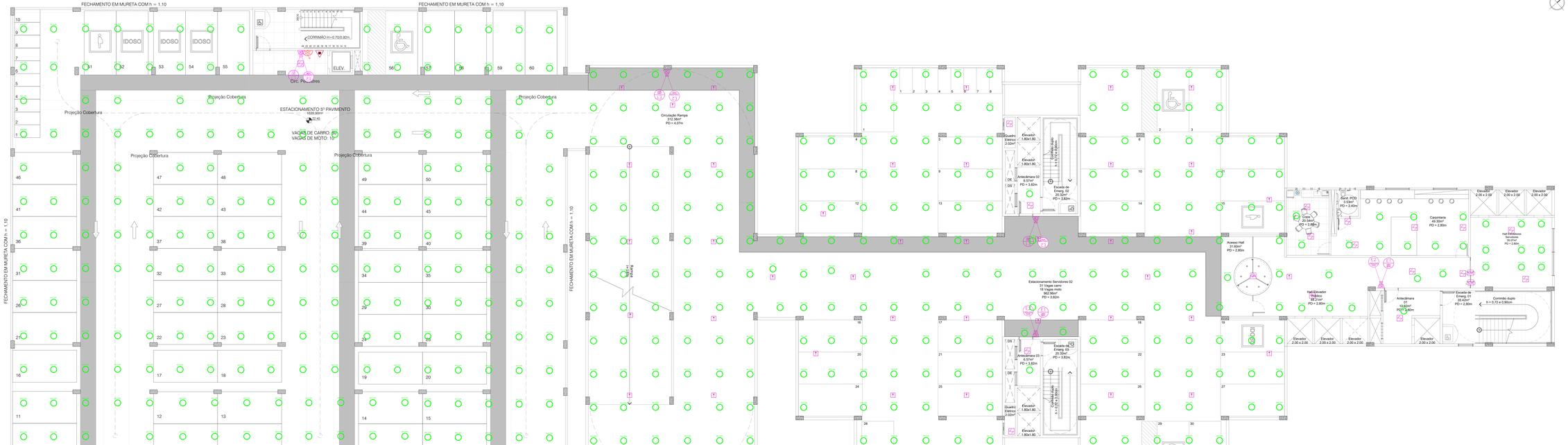

01 Planta Baixa - 6º Pavimento
Escala 1:75

LEGENDA	
SIMBOLOGIA	ITEM
	Acionador manual endereçável
	Acionador audiovisual
	Detector óptico de fumaça
	Detector óptico de fumaça no endereço (Considerar detector em todo o ambiente)
	Detector de calor
	Módulo de comando endereçável
	Detector de gás
	Hidrante
	Extintor
	Sprinkler

OBSERVAÇÕES GERAIS - PCI

- TODOS OS EQUIPAMENTOS REPRESENTADOS EM LEGENDA (EXTINTORES, HIDRANTES, PLACAS DE SINALIZAÇÃO, LUMINÁRIAS, ACIONADORES, DETECTORES, MÓDULOS, SPRINKLERS E AVISADORES) DEVERÃO SER INSTALADOS CONFORME NORMAS DA ABNT E INSTRUÇÕES TÉCNICAS DO CBMBA.
- A DISTRIBUIÇÃO E QUANTIDADE DOS DETECTORES DE FUMAÇA, CALOR E GÁS DEVERÃO OBEDECER AOS CRITÉRIOS DE COBERTURA DAS NORMAS TÉCNICAS, INCLUINDO INSTALAÇÃO EM ENTREFORROS QUANDO INDICADO.
- ACIONADORES MANUAIS E MÓDULOS ENDEREÇÁVEIS DEVERÃO SER POSICIONADOS EM LOCAIS ACESSÍVEIS, VISÍVEIS E SINALIZADOS, CONFORME NBR 17240.
- OS SPRINKLERS AUTOMÁTICOS DEVERÃO SER INSTALADOS DE ACORDO COM A NBR 10897, OBSERVADOS ESPAÇAMENTOS, COBERTURAS E CÁLCULOS HIDRÁULICOS.
- AVISADORES AUDIOVISUAIS DEVERÃO GARANTIR COBERTURA SONORA E VISUAL EM TODOS OS AMBIENTES, ATENDENDO OS NÍVEIS MÍNIMOS EXIGIDOS EM NORMA.
- TODOS OS DISPOSITIVOS DEVERÃO POSSUIR CERTIFICAÇÃO DO INMETRO E SER INTEGRADOS AO SISTEMA DE DETECÇÃO, ALARME E COMBATE A INCÊNDIO.
- A RESPONSABILIDADE PELA EXECUÇÃO CONFORME PROJETO, MEMORIAL E NORMAS TÉCNICAS CABE INTEGRALMENTE À CONTRATADA, INCLUINDO AJUSTES E COMPATIBILIZAÇÕES NECESSÁRIAS.

NOTAS GERAIS

- TODAS AS MEDIDAS PRESENTES NO PROJETO ESTÃO EM METROS E DEVEM SER PREVIAMENTE CONFERIDAS EM CADA ETAPA E IN LOCO PARA EXECUÇÃO DO PROJETO;
- PARA TODAS AS FASES DE EXECUÇÃO DO MÓDULO DEVE-SE CONFERIR AS COMPATIBILIZAÇÕES E AS MEDIDAS DAS VEDAÇÕES EXECUTADAS A FIM DE NÃO HAVER INCOMPATIBILIDADES E INSTALAÇÕES APARENTES;
- DEVE-SE SEGUIR À RISCA A ESPECIFICAÇÃO E MEDIDAS DE PÉ DIREITO E NÍVEIS QUE CONSTAM NO PROJETO ARQUITETÔNICO;
- AS INSTALAÇÕES ELÉTRICAS E HIDRÁULICAS DEVEM SEGUIR AS LOCAÇÕES PRESENTES NO PROJETO DE ARQUITETURA E PARTICULARIDADES DEVEM SER CONFERIDOS NOS PROJETOS COMPLEMENTARES PERTINENTES;
- RESSALTA-SE QUE OS MATERIAIS E SERVIÇOS SOMENTE PODERÃO SER ALTERADOS HAVENDO FALTA DOS MESMOS NO MERCADO OU RETIRADA DE LINHA DO FABRICANTE SENDO NECESSÁRIO APROVAÇÃO MEDIANTE CONSULTA PRÉVIA AOS AUTORES DO PROJETO E ÓRGÃO RESPONSÁVEL;
- PONTOS GEOREFERENCIADOS COM GNSS GEODÉSICO DE TRIPLA FREQUÊNCIA DATUM SIRGAS2000 MERIDIANO CENTRAL -39.

TRIBUNAL DE JUSTIÇA DO ESTADO DA BAHIA
SEAD - SECRETARIA DE ADMINISTRAÇÃO
SEA - DIRETORIA DE ENGENHARIA ARQUITETURA

CPROJ
COORDENADORIA DE PROJETOS

OBRA	Anteprojeto - Fórum de Justiça Criminal
PROJETO	PCI
ENDEREÇO	Rua Padre Casemiro Quiroga, Imbuí, Salvador/BA - Brasil CEP 41720-402
PRANCHA	Planta Baixa - 6º Pavimento
AUTOR DO PROJETO	Antonio Eduardo Cunha
CAU/BA	1A1220-1
COORDENAÇÃO	Antonio Eduardo Cunha
DESENHO	Equipe ML
ARQUIVO	SIA_FO_PCI_PL_6º_MBII_R06
DATA	SET/2025
ESCALA	Ind.
ENDEREÇO ARQUIVO	

PRANCHA: PC-07

COSTUMIZADA

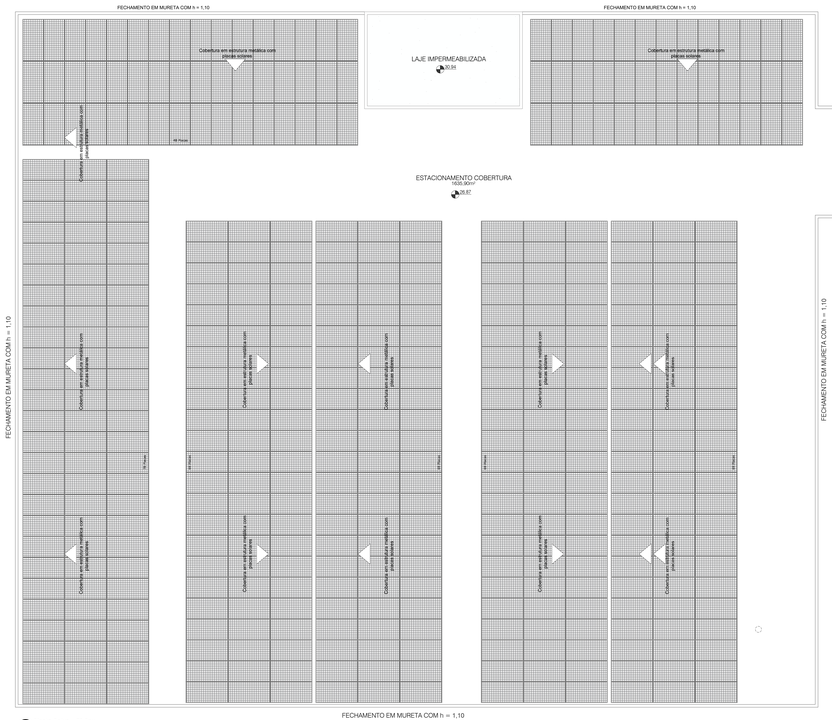

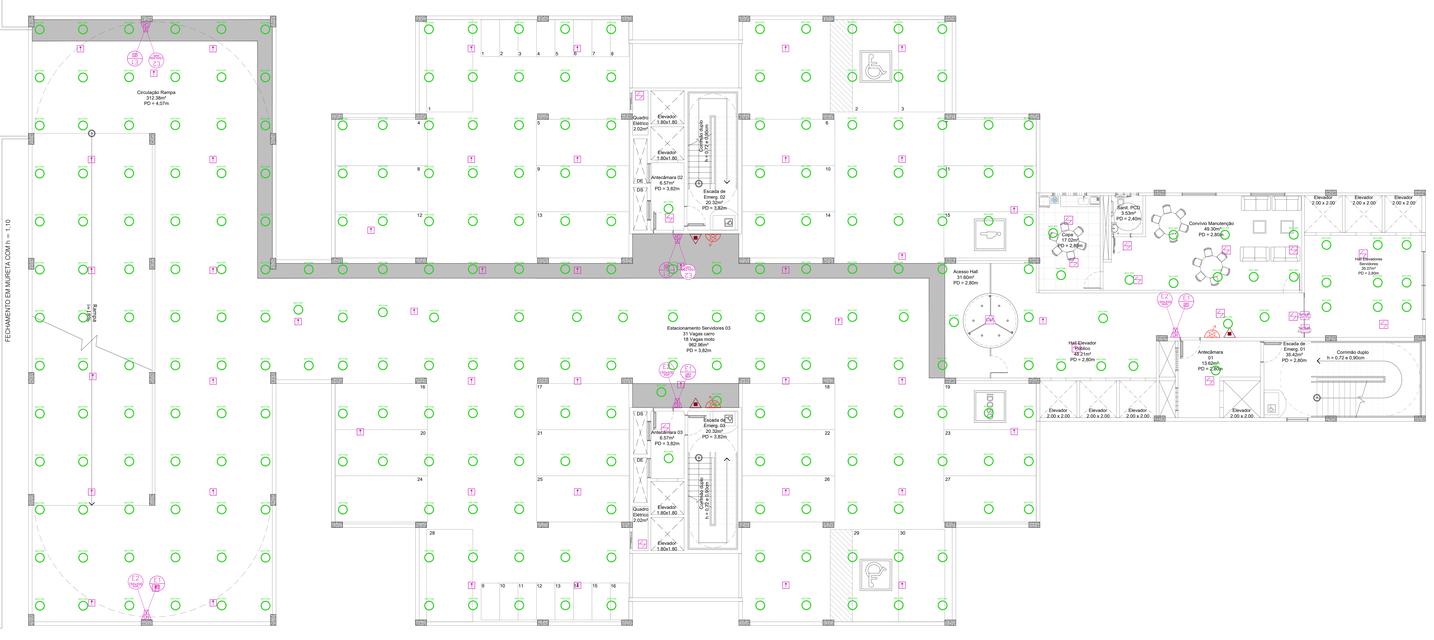

LEGENDA

SIMBOLOGIA	ITEM
	Acionador manual endereçável
	Acionador audiovisual
	Detector óptico de fumaça
	Detector óptico de fumaça no extrafalso (Considerar detector em todo o extrafalso)
	Detector de calor
	Módulo de comando endereçável
	Detector de gás
	Hidrante
	Extintor
	Sprinkler

OBSERVAÇÕES GERAIS - PCI

- TODOS OS EQUIPAMENTOS REPRESENTADOS EM LEGENDA (EXTINTORES, HIDRANTES, PLACAS DE SINALIZAÇÃO, LUMINÁRIAS, ACIONADORES, DETECTORES, MÓDULOS, SPRINKLERS E AVISADORES) DEVERÃO SER INSTALADOS CONFORME NORMAS DA ABNT E INSTRUÇÕES TÉCNICAS DO CBMBA.
- A DISTRIBUIÇÃO E QUANTIDADE DOS DETECTORES DE FUMAÇA, CALOR E GÁS DEVERÃO OBEDECER AOS CRITÉRIOS DE COBERTURA DAS NORMAS TÉCNICAS, INCLUINDO INSTALAÇÃO EM ENTREFORROS QUANDO INDICADO.
- ACIONADORES MANUAIS E MÓDULOS ENDEREÇÁVEIS DEVERÃO SER POSICIONADOS EM LOCAIS ACESSÍVEIS, VISÍVEIS E SINALIZADOS, CONFORME NBR 17240.
- OS SPRINKLERS AUTOMÁTICOS DEVERÃO SER INSTALADOS DE ACORDO COM A NBR 10897, OBSERVANDO ESPAÇAMENTOS, COBERTURAS E CÁLCULOS HIDRÁULICOS.
- AVISADORES AUDIOVISUAIS DEVERÃO GARANTIR COBERTURA SONORA E VISUAL EM TODOS OS AMBIENTES, ATENDENDO OS NÍVEIS MÍNIMOS EXIGIDOS EM NORMA.
- TODOS OS DISPOSITIVOS DEVERÃO POSSUIR CERTIFICAÇÃO DO INMETRO E SER INTEGRADOS AO SISTEMA DE DETECÇÃO, ALARME E COMBATE A INCÊNDIO.
- A RESPONSABILIDADE PELA EXECUÇÃO CONFORME PROJETO, MEMORIAL E NORMAS TÉCNICAS CABE INTEGRALMENTE À CONTRATADA, INCLUINDO AJUSTES E COMPATIBILIZAÇÕES NECESSÁRIAS.

NOTAS GERAIS

- TODAS AS MEDIDAS PRESENTES NO PROJETO ESTÃO EM METROS E DEVEM SER PREVIAMENTE CONFERIDAS IN LOCO PARA EXECUÇÃO DO PROJETO;
- PARA TODAS AS FASES DE EXECUÇÃO DO MÓDULO DEVE-SE CONFERIR AS COMPATIBILIZAÇÕES E AS MEDIDAS DAS VEDAÇÕES EXECUTADAS A FIM DE NÃO HAVER INCOMPATIBILIDADES E INSTALAÇÕES APARENTES;
- DEVE-SE SEGUIR À RISCA A ESPECIFICAÇÃO E MEDIDAS DE PÉ DIREITO E NÍVEIS QUE CONSTAM NO PROJETO ARQUITETÔNICO;
- AS INSTALAÇÕES ELÉTRICAS E HIDRÁULICAS DEVEM SEGUIR AS LOCAÇÕES PRESENTES NO PROJETO DE ARQUITETURA E PARTICULARIDADES DEVEM SER CONFERIDOS NOS PROJETOS COMPLEMENTARES PRÓPRIOS;
- RESSALTA-SE QUE OS MATERIAIS E SERVIÇOS SOMENTE PODERÃO SER ALTERADOS HAVENDO FALTA DOS MESMOS NO MERCADO OU RETIRADA DE LINHA DO FABRICANTE SENDO NECESSÁRIO APROVAÇÃO MEDIANTE CONSULTA PRÉVIA AOS AUTORES DO PROJETO E ÓRGÃO RESPONSÁVEL;
- PONTOS GEOREFERENCIADOS COM GNSS GEODÉSICO DE TRIPLA FREQUÊNCIA DATUM SIRGAS2000 COM MERIDIANO CENTRAL -39.

TRIBUNAL DE JUSTIÇA DO ESTADO DA BAHIA
SEAD - SECRETARIA DE ADMINISTRAÇÃO
SEA - DIRETORIA DE ENGENHARIA ARQUITETURA

CPROJ
COORDENAÇÃO DE PROJETOS ARQUITETÔNICOS

OBRA: Anteprojeto - Fórum de Justiça Criminal
ENDEREÇO: Rua Padre Casemiro Quiroga, Imbuí, Salvador/BA – Brasil CEP 41720-402
PROJETO: PCI
ESCALA: 1:75
PRANCHA: Planta Baixa - 7º Pavimento
AUTOR DO PROJETO: Antonio Eduardo Cunha
CAU/BA: 14.020-1
COORDENAÇÃO: Antonio Eduardo Cunha
DESENHO: Equipe ML
ARQUIVO: SSA_FO_PCI_PL_AP_MB03_R06
DATA: SET/2025
STATUS: Ind.
ENDEREÇO ARQUIVO: C:\Users\...\Fórum de Justiça\Cad\...\SSA_FO_PCI_PL_AP_MB03_R06.dwg

PRANCHA: PC-08

COSTUMIZADA

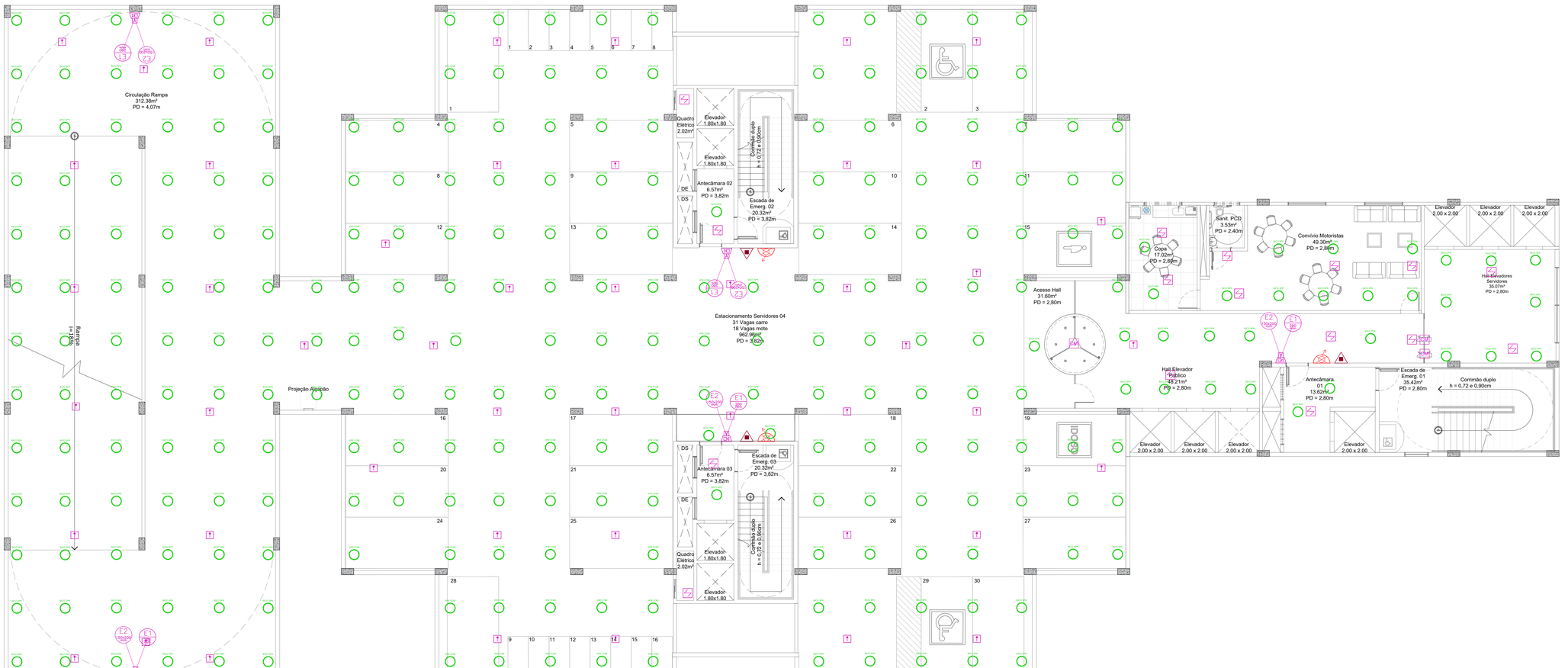

01 Planta Baixa - 8º Pav.
escala 1:75

LEGENDA	
SIMBOLOGIA	ITEM
	Acionador manual endereçável
	Avisador audiovisual
	Detector óptico de fumaça
	Detector óptico de fumaça no entreforro (Considerar detector em todo o entreforro)
	Detector de calor
	Módulo de comando endereçável
	Detector de gás
	Hidrante
	Extintor
	Sprinkler

OBSERVAÇÕES GERAIS - PCI

- TODOS OS EQUIPAMENTOS REPRESENTADOS EM LEGENDA (EXTINTORES, HIDRANTES, PLACAS DE SINALIZAÇÃO, LUMINÁRIAS, ACIONADORES, DETECTORES, MÓDULOS, SPRINKLERS E AVISADORES) DEVERÃO SER INSTALADOS CONFORME NORMAS DA ABNT E INSTRUÇÕES TÉCNICAS DO CBMBA.
- A DISTRIBUIÇÃO E QUANTIDADE DOS DETECTORES DE FUMAÇA, CALOR E GÁS DEVERÃO OBEDECER AOS CRITÉRIOS DE COBERTURA DAS NORMAS TÉCNICAS, INCLUINDO INSTALAÇÃO EM ENTREFORROS QUANDO INDICADO.
- ACIONADORES MANUAIS E MÓDULOS ENDEREÇÁVEIS DEVERÃO SER POSICIONADOS EM LOCAIS ACESSÍVEIS, VISÍVEIS E SINALIZADOS, CONFORME NBR 17240.
- OS SPRINKLERS AUTOMÁTICOS DEVERÃO SER INSTALADOS DE ACORDO COM A NBR 10897, OBSERVANDO ESPAÇAMENTOS, COBERTURAS E CÁLCULOS HIDRÁULICOS.
- AVISADORES AUDIOVISUAIS DEVERÃO GARANTIR COBERTURA SONORA E VISUAL EM TODOS OS AMBIENTES, ATENDENDO OS NÍVEIS MÍNIMOS EXIGIDOS EM NORMA.
- TODOS OS DISPOSITIVOS DEVERÃO POSSUIR CERTIFICAÇÃO DO INMETRO E SER INTEGRADOS AO SISTEMA DE DETECÇÃO, ALARME E COMBATE A INCÊNDIO.
- A RESPONSABILIDADE PELA EXECUÇÃO CONFORME PROJETO, MEMORIAL E NORMAS TÉCNICAS CABE INTEGRALMENTE À CONTRATADA, INCLUINDO AJUSTES E COMPATIBILIZAÇÕES NECESSÁRIAS.

NOTAS GERAIS

- TODAS AS MEDIDAS PRESENTES NO PROJETO ESTÃO EM METROS E DEVEM SER PREVIAMENTE CONFERIDAS EM CADA ETAPA E IN LOCO PARA EXECUÇÃO DO PROJETO;
- PARA TODAS AS FASES DE EXECUÇÃO DO MÓDULO DEVE-SE CONFERIR AS COMPATIBILIZAÇÕES E AS MEDIDAS DAS VEDAÇÕES EXECUTADAS A FIM DE NÃO HAVER INCOMPATIBILIDADES E INSTALAÇÕES APARENTES;
- DEVE-SE SEGUIR À RISCA A ESPECIFICAÇÃO E MEDIDAS DE PÉ DIREITO E NÍVEIS QUE CONSTAM NO PROJETO ARQUITETÔNICO;
- AS INSTALAÇÕES ELÉTRICAS E HIDRÁULICAS DEVEM SEGUIR AS LOCAÇÕES PRESENTES NO PROJETO DE ARQUITETURA E PARTICULARIDADES DEVEM SER CONFERIDOS NOS PROJETOS COMPLEMENTARES PRÓPRIOS;
- RESSALTA-SE QUE OS MATERIAIS E SERVIÇOS SOMENTE PODERÃO SER ALTERADOS HAVENDO FALTA DOS MESMOS NO MERCADO OU RETIRADA DE LINHA DO FABRICANTE SENDO NECESSÁRIO APROVAÇÃO MEDIANTE CONSULTA PRÉVIA AOS AUTORES DO PROJETO E ÓRGÃO RESPONSÁVEL;
- PONTOS GEOREFERENCIADOS COM GNSS GEODÉSICO DE TRIPLA FREQUÊNCIA DATUM SIRGAS2000 COM MERIDIANO CENTRAL -39.

TRIBUNAL DE JUSTIÇA DO ESTADO DA BAHIA
SEAD - SECRETARIA DE ADMINISTRAÇÃO
DEA - DIRETORIA DE ENGENHARIA ARQUITETURA

CPROJ
COORDENAÇÃO DE PROJETOS ARQUITETÔNICOS

UNIDADE: Anteprojeto - Fórum de Justiça Criminal	PROJETO: PCI
ENDEREÇO: Rua Padre Casemiro Quiroga, Imbuí, Salvador/BA – Brasil CEP 41720-400	PRANCHA: PC-09
PRANCHA: Planta Baixa - 8º Pavimento	
AUTOR DO PROJETO: Antonio Eduardo Cunha	CAU/CREA: 14.020-1
COORDENAÇÃO: Antonio Eduardo Cunha	DESENHO: Equipe ML
DATA: SET/2025	ESCALA: Ind.
ENDEREÇO ARQUIVO:	ARQUIVO: SSA_FCI_PCI_PL_AP_IMBUI_R06

ENDEREÇO ARQUIVO: SSA_FCI_PCI_PL_AP_IMBUI_R06.dwg

COSTUMIZADA

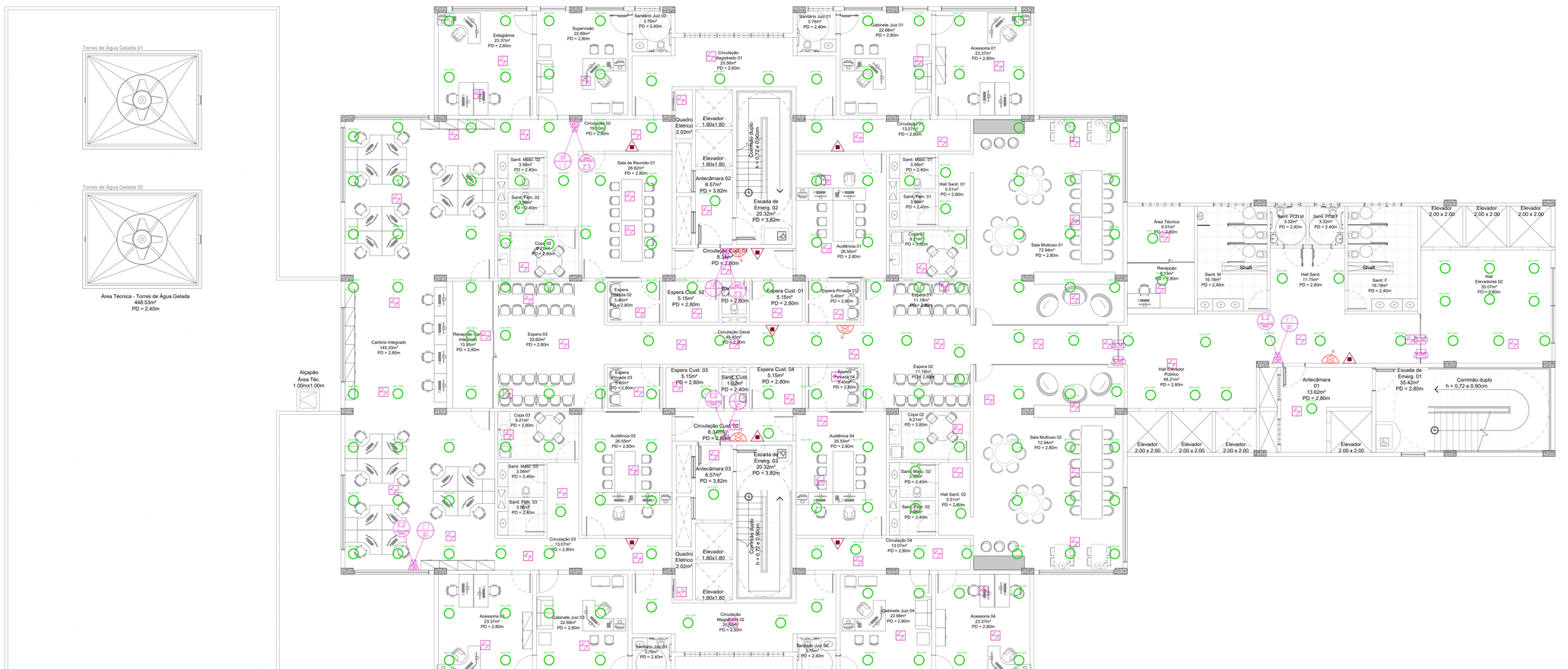

01 Planta Baixa - 9º Pav.
Escala 1:75

LEGENDA	
SIMBOLOGIA	ITEM
	Acionador manual endereçável
	Avisador audiovisual
	Detector óptico de fumaça
	Detector óptico de fumaça no entreforro (Considerar detector em todo o entreforro)
	Detector de calor
	Módulo de comando endereçável
	Detector de gás
	Hidrante
	Extintor
	Sprinkler

OBSERVAÇÕES GERAIS - PCI

- TODOS OS EQUIPAMENTOS REPRESENTADOS EM LEGENDA (EXTINTORES, HIDRANTES, PLACAS DE SINALIZAÇÃO, LUMINÁRIAS, ACIONADORES, DETECTORES, MÓDULOS, SPRINKLERS E AVISADORES) DEVERÃO SER INSTALADOS CONFORME NORMAS DA ABNT E INSTRUÇÕES TÉCNICAS DO CBMBA.
- A DISTRIBUIÇÃO E QUANTIDADE DOS DETECTORES DE FUMAÇA, CALOR E GÁS DEVERÃO OBEDECER AOS CRITÉRIOS DE COBERTURA DAS NORMAS TÉCNICAS, INCLUINDO INSTALAÇÃO EM ENTREFORROS QUANDO INDICADO.
- ACIONADORES MANUAIS E MÓDULOS ENDEREÇÁVEIS DEVERÃO SER POSICIONADOS EM LOCAIS ACESSÍVEIS, VISÍVEIS E SINALIZADOS, CONFORME NBR 17240.
- OS SPRINKLERS AUTOMÁTICOS DEVERÃO SER INSTALADOS DE ACORDO COM A NBR 10897, OBSERVANDO ESPAÇAMENTOS, COBERTURAS E CÁLCULOS HIDRÁULICOS.
- AVISADORES AUDIOVISUAIS DEVERÃO GARANTIR COBERTURA SONORA E VISUAL EM TODOS OS AMBIENTES, ATENDENDO OS NÍVEIS MÍNIMOS EXIGIDOS EM NORMA.
- TODOS OS DISPOSITIVOS DEVERÃO POSSUIR CERTIFICAÇÃO DO INMETRO E SER INTEGRADOS AO SISTEMA DE DETECÇÃO, ALARME E COMBATE A INCÊNDIO.
- A RESPONSABILIDADE PELA EXECUÇÃO CONFORME PROJETO, MEMORIAL E NORMAS TÉCNICAS CABE INTEGRALMENTE À CONTRATADA, INCLUINDO AJUSTES E COMPATIBILIZAÇÕES NECESSÁRIAS.

NOTAS GERAIS

- TODAS AS MEDIDAS PRESENTES NO PROJETO ESTÃO EM METROS E DEVEM SER PREVIAMENTE CONFERIDAS EM CADA ETAPA E IN LOCO PARA EXECUÇÃO DO PROJETO;
- PARA TODAS AS FASES DE EXECUÇÃO DO MÓDULO DEVE-SE CONFERIR AS COMPATIBILIZAÇÕES E AS MEDIDAS DAS VEDAÇÕES EXECUTADAS A FIM DE NÃO HAVER INCOMPATIBILIDADES E INSTALAÇÕES APARENTES;
- DEVE-SE SEGUIR À RISCA A ESPECIFICAÇÃO E MEDIDAS DE PÉ DIREITO E NÍVEIS QUE CONSTAM NO PROJETO ARQUITETÔNICO;
- AS INSTALAÇÕES ELÉTRICAS E HIDRÁULICAS DEVEM SEGUIR AS LOCAÇÕES PRESENTES NO PROJETO DE ARQUITETURA E PARTICULARIDADES DEVEM SER CONFERIDOS NOS PROJETOS COMPLEMENTARES PRÓPRIOS;
- RESSALTA-SE QUE OS MATERIAIS E SERVIÇOS SOMENTE PODERÃO SER ALTERADOS HAVENDO FALTA DOS MESMOS NO MERCADO OU RETIRADA DE LINHA DO FABRICANTE SENDO NECESSÁRIO APROVAÇÃO MEDIANTE CONSULTA PRÉVIA AOS AUTORES DO PROJETO E ÓRGÃO RESPONSÁVEL;
- PONTOS GEOREFERENCIADOS COM GNSS GEODÉSICO DE TRIPLA FREQUÊNCIA DATUM SIRGAS2000 COM MERIDIANO CENTRAL -39.

TRIBUNAL DE JUSTIÇA DO ESTADO DA BAHIA
SEAD - SECRETARIA DE ADMINISTRAÇÃO
DEA - DIRETORIA DE ENGENHARIA ARQUITETURA
CPROJ COORDENAÇÃO DE PROJETOS ARQUITETÔNICOS

UNIDADE: Anteprojeto - Fórum de Justiça Criminal	PROJETO: PCI
ENDEREÇO: Rua Padre Casemiro Quiroga, Imbuí, Salvador/BA – Brasil CEP 41720-400	PR.Nº: PC-10
PRANCHA: Planta Baixa - 9º Pavimento	
AUTOR DO PROJETO: Antonio Eduardo Cunha	CAU/CREA: 14.020-1
COORDENAÇÃO: Antonio Eduardo Cunha	DESENHO: Equipe ML
DATA: SET/2025	ESCALA: Ind.
ENDEREÇO ARQUIVO: SSA_FCI_FCI_PL_AP_IMBUI_R06.dwg	ARQUIVO: SSA_FCI_FCI_PL_AP_IMBUI_R06.dwg

COSTUMIZADA

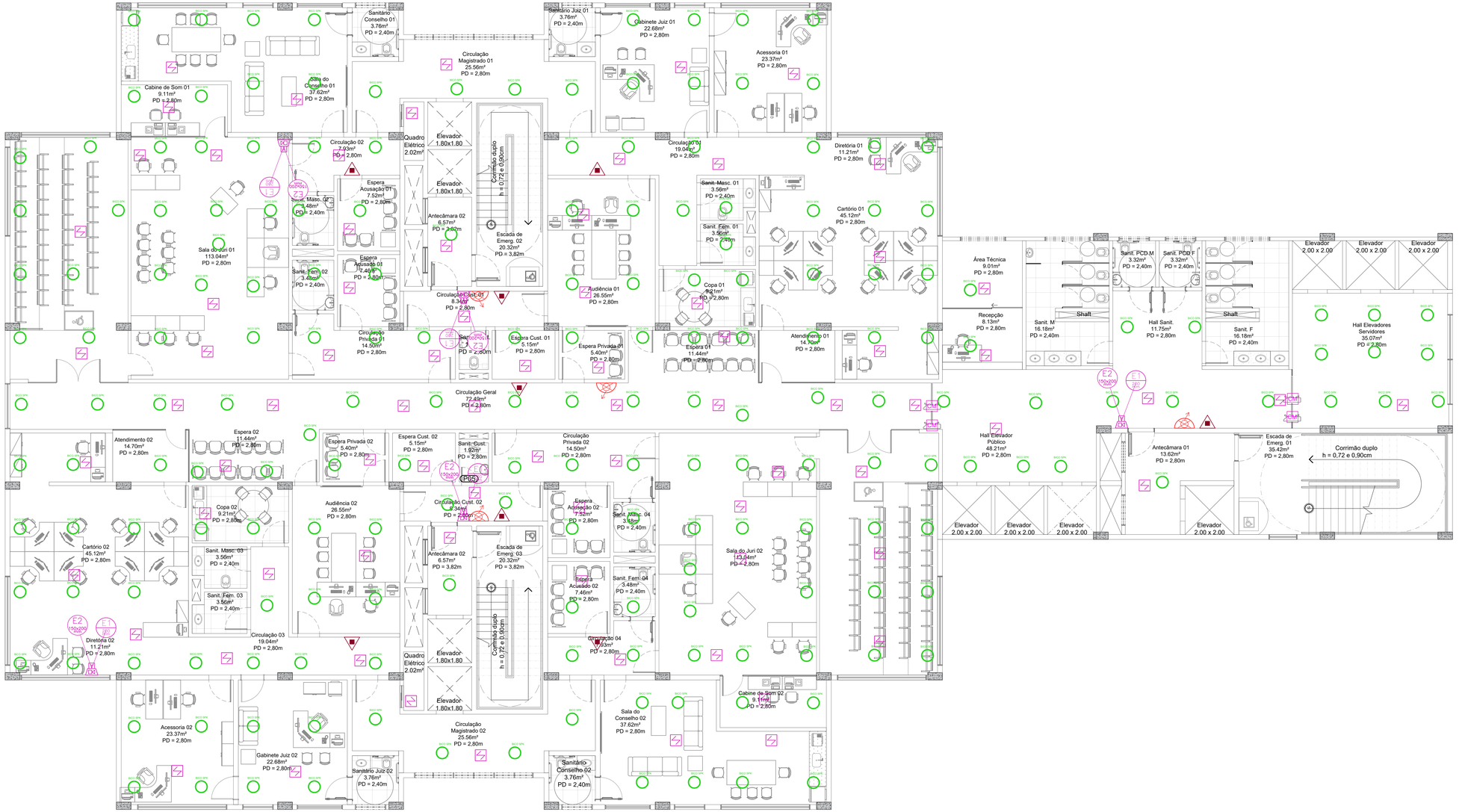

01 Planta Baixa - 10º e 11º Pav.
1/ 75

LEGENDA	
SIMBOLOGIA	ITEM
	Acionador manual endereçável
	Avisador audiovisual
	Detector óptico de fumaça
	Detector óptico de fumaça no entreforro (Considerar detector em todo o entreforro)
	Detector de calor
	Módulo de comando endereçável
	Detector de gás
	Hidrante
	Extintor
	Sprinkler

OBSERVAÇÕES GERAIS - PCI

- TODOS OS EQUIPAMENTOS REPRESENTADOS EM LEGENDA (EXTINTORES, HIDRANTES, PLACAS DE SINALIZAÇÃO, LUMINÁRIAS, ACIONADORES, DETECTORES, MÓDULOS, SPRINKLERS E AVISADORES) DEVERÃO SER INSTALADOS CONFORME NORMAS DA ABNT E INSTRUÇÕES TÉCNICAS DO CBMBA.
- A DISTRIBUIÇÃO E QUANTIDADE DOS DETECTORES DE FUMAÇA, CALOR E GÁS DEVERÃO OBEDECER AOS CRITÉRIOS DE COBERTURA DAS NORMAS TÉCNICAS, INCLUINDO INSTALAÇÃO EM ENTREFORROS QUANDO INDICADO.
- ACIONADORES MANUAIS E MÓDULOS ENDEREÇÁVEIS DEVERÃO SER POSICIONADOS EM LOCAIS ACESSÍVEIS, VISÍVEIS E SINALIZADOS, CONFORME NBR 17240.
- OS SPRINKLERS AUTOMÁTICOS DEVERÃO SER INSTALADOS DE ACORDO COM A NBR 10897, OBSERVANDO ESPAÇAMENTOS, COBERTURAS E CÁLCULOS HIDRÁULICOS.
- AVISADORES AUDIOVISUAIS DEVERÃO GARANTIR COBERTURA SONORA E VISUAL EM TODOS OS AMBIENTES, ATENDENDO OS NÍVEIS MÍNIMOS EXIGIDOS EM NORMA.
- TODOS OS DISPOSITIVOS DEVERÃO POSSUIR CERTIFICAÇÃO DO INMETRO E SER INTEGRADOS AO SISTEMA DE DETECÇÃO, ALARME E COMBATE A INCÊNDIO.
- A RESPONSABILIDADE PELA EXECUÇÃO CONFORME PROJETO, MEMORIAL E NORMAS TÉCNICAS CABE INTEGRALMENTE À CONTRATADA, INCLUINDO AJUSTES E COMPATIBILIZAÇÕES NECESSÁRIAS.

NOTAS GERAIS

- TODAS AS MEDIDAS PRESENTES NO PROJETO ESTÃO EM METROS E DEVEM SER PREVIAMENTE CONFERIDAS EM CADA ETAPA E IN LOCO PARA EXECUÇÃO DO PROJETO;
- PARA TODAS AS FASES DE EXECUÇÃO DO MÓDULO DEVE-SE CONFERIR AS COMPATIBILIZAÇÕES E AS MEDIDAS DAS VEDAÇÕES EXECUTADAS A FIM DE NÃO HAVER INCOMPATIBILIDADES E INSTALAÇÕES APARENTES;
- DEVE-SE SEGUIR À RISCA A ESPECIFICAÇÃO E MEDIDAS DE PÉ DIREITO E NÍVEIS QUE CONSTAM NO PROJETO ARQUITETÔNICO;
- AS INSTALAÇÕES ELÉTRICAS E HIDRÁULICAS DEVEM SEGUIR AS LOCAÇÕES PRESENTES NO PROJETO DE ARQUITETURA E PARTICULARIDADES DEVEM SER CONFERIDOS NOS PROJETOS COMPLEMENTARES PRÓPRIOS;
- RESSALTA-SE QUE OS MATERIAIS E SERVIÇOS SOMENTE PODERÃO SER ALTERADOS HAVENDO FALTA DOS MESMOS NO MERCADO OU RETIRADA DE LINHA DO FABRICANTE SENDO NECESSÁRIO APROVAÇÃO MEDIANTE CONSULTA PRÉVIA AOS AUTORES DO PROJETO E ÓRGÃO RESPONSÁVEL;
- PONTOS GEOREFERENCIADOS COM GNSS GEODÉSICO DE TRIPLA FREQUÊNCIA DATUM SIRGAS2000 COM MERIDIANO CENTRAL -39.

TRIBUNAL DE JUSTIÇA DO ESTADO DA BAHIA
SEAD - SECRETARIA DE ADMINISTRAÇÃO
DEA - DIRETORIA DE ENGENHARIA ARQUITETURA
CPROJ COORDENAÇÃO DE PROJETOS ARQUITETÔNICOS

UNIDADE: Anteprojeto - Fórum de Justiça Criminal	PROJETO: PCI
ENDEREÇO: Rua Padre Casemiro Quiroga, Imbuí, Salvador/BA – Brasil CEP 41720-400	PR.Nº: PC-11
PRANCHA: Planta Baixa - 10 E 11º Pavimentos	
AUTOR DO PROJETO: Antonio Eduardo Cunha	CAU/CREA: 14.020-1
COORDENAÇÃO: Antonio Eduardo Cunha	DESENHO: Equipe ML
DATA: SET/2025	ESCALA: Ind.
ARQUIVO: SSA_FCI_PCI_PL_AP_IMBUI_R06	
ENDEREÇO ARQUIVO: G:\Obras Dinâmicas - TRIBUNAL DE JUSTIÇA\03 - ANÁLISE\05PROJETOS\01 - PASTA DE ENTREGUES\01 - COMPLEMENTARES\01 - NOVO FÓRUM CRIMINAL E EDF. GARAGEM\03 - PCI	

COSTUMIZADA

ARQUIVO: SSA_FCI_PCI_PL_AP_IMBUI_R06.dwg

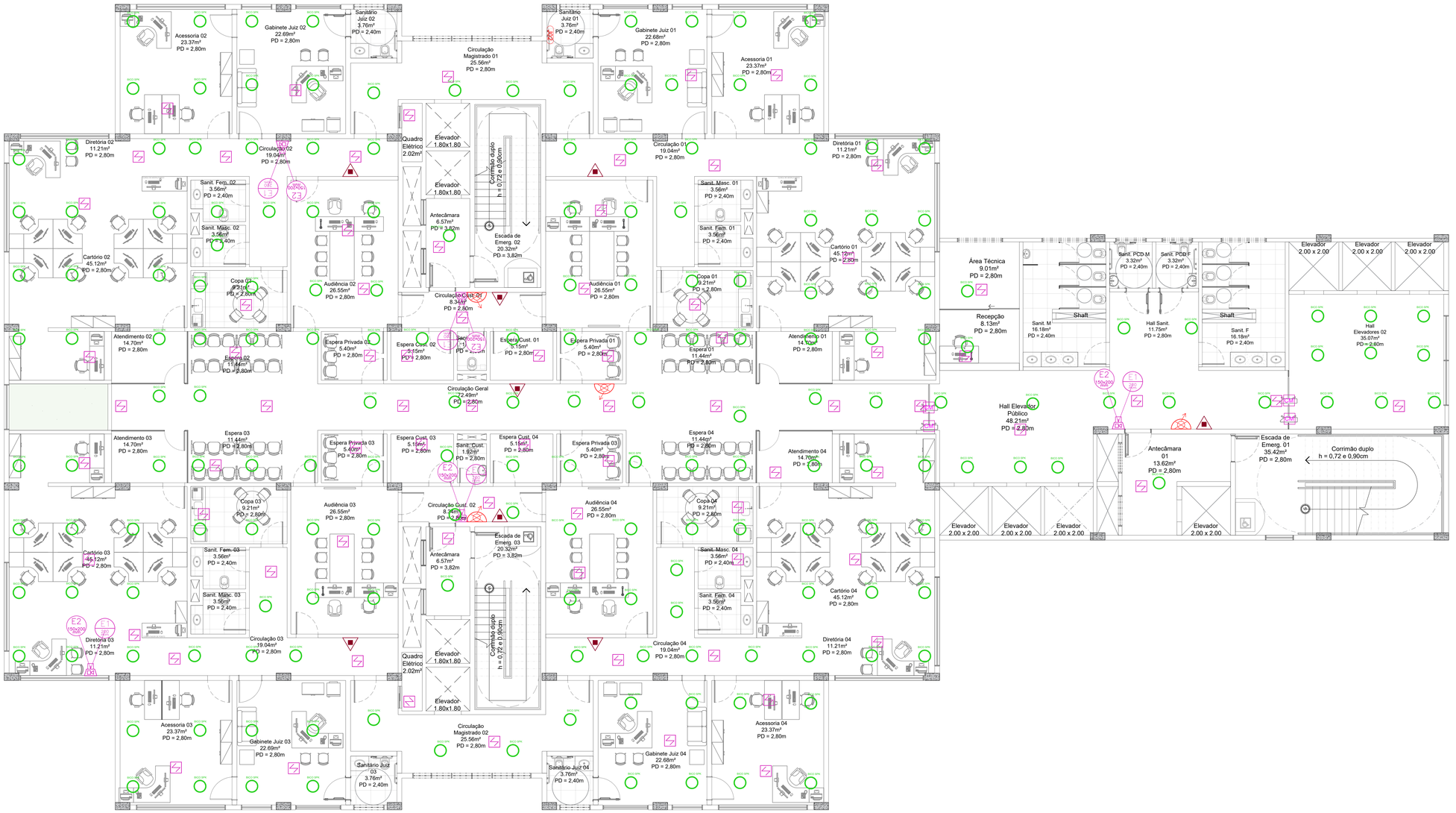

01 Planta Baixa - 12º e 16º Pav.
1/75

LEGENDA	
SIMBOLOGIA	ITEM
	Acionador manual endereçável
	Avisador audiovisual
	Detector óptico de fumaça
	Detector óptico de fumaça no entreforro (Considerar detector em todo o entreforro)
	Detector de calor
	Módulo de comando endereçável
	Detector de gás
	Hidrante
	Extintor
	Sprinkler

OBSERVAÇÕES GERAIS - PCI

- TODOS OS EQUIPAMENTOS REPRESENTADOS EM LEGENDA (EXTINTORES, HIDRANTES, PLACAS DE SINALIZAÇÃO, LUMINÁRIAS, ACIONADORES, DETECTORES, MÓDULOS, SPRINKLERS E AVISADORES) DEVERÃO SER INSTALADOS CONFORME NORMAS DA ABNT E INSTRUÇÕES TÉCNICAS DO CBMBA.
- A DISTRIBUIÇÃO E QUANTIDADE DOS DETECTORES DE FUMAÇA, CALOR E GÁS DEVERÃO OBEDECER AOS CRITÉRIOS DE COBERTURA DAS NORMAS TÉCNICAS, INCLUINDO INSTALAÇÃO EM ENTREFORROS QUANDO INDICADO.
- ACIONADORES MANUAIS E MÓDULOS ENDEREÇÁVEIS DEVERÃO SER POSICIONADOS EM LOCAIS ACESSÍVEIS, VISÍVEIS E SINALIZADOS, CONFORME NBR 17240.
- OS SPRINKLERS AUTOMÁTICOS DEVERÃO SER INSTALADOS DE ACORDO COM A NBR 10897, OBSERVANDO ESPAÇAMENTOS, COBERTURAS E CÁLCULOS HIDRÁULICOS.
- AVISADORES AUDIOVISUAIS DEVERÃO GARANTIR COBERTURA SONORA E VISUAL EM TODOS OS AMBIENTES, ATENDENDO OS NÍVEIS MÍNIMOS EXIGIDOS EM NORMA.
- TODOS OS DISPOSITIVOS DEVERÃO POSSUIR CERTIFICAÇÃO DO INMETRO E SER INTEGRADOS AO SISTEMA DE DETECÇÃO, ALARME E COMBATE A INCÊNDIO.
- A RESPONSABILIDADE PELA EXECUÇÃO CONFORME PROJETO, MEMORIAL E NORMAS TÉCNICAS CABE INTEGRALMENTE À CONTRATADA, INCLUINDO AJUSTES E COMPATIBILIZAÇÕES NECESSÁRIAS.

NOTAS GERAIS

- TODAS AS MEDIDAS PRESENTES NO PROJETO ESTÃO EM METROS E DEVEM SER PREVIAMENTE CONFERIDAS EM CADA ETAPA E IN LOCO PARA EXECUÇÃO DO PROJETO;
- PARA TODAS AS FASES DE EXECUÇÃO DO MÓDULO DEVE-SE CONFERIR AS COMPATIBILIZAÇÕES E AS MEDIDAS DAS VEDAÇÕES EXECUTADAS A FIM DE NÃO HAVER INCOMPATIBILIDADES E INSTALAÇÕES APARENTES;
- DEVE-SE SEGUIR À RISCA A ESPECIFICAÇÃO E MEDIDAS DE PÉ DIREITO E NÍVEIS QUE CONSTAM NO PROJETO ARQUITETÔNICO;
- AS INSTALAÇÕES ELÉTRICAS E HIDRÁULICAS DEVEM SEGUIR AS LOCAÇÕES PRESENTES NO PROJETO DE ARQUITETURA E PARTICULARIDADES DEVEM SER CONFERIDOS NOS PROJETOS COMPLEMENTARES PRÓPRIOS;
- RESSALTA-SE QUE OS MATERIAIS E SERVIÇOS SOMENTE PODERÃO SER ALTERADOS HAVENDO FALTA DOS MESMOS NO MERCADO OU RETIRADA DE LINHA DO FABRICANTE SENDO NECESSÁRIO APROVAÇÃO MEDIANTE CONSULTA PRÉVIA AOS AUTORES DO PROJETO E ÓRGÃO RESPONSÁVEL;
- PONTOS GEOREFERENCIADOS COM GNSS GEODÉSICO DE TRIPLA FREQUÊNCIA DATUM SIRGAS2000 COM MERIDIANO CENTRAL -39.

TRIBUNAL DE JUSTIÇA DO ESTADO DA BAHIA
SEAD - SECRETARIA DE ADMINISTRAÇÃO
DEA - DIRETORIA DE ENGENHARIA ARQUITETURA
CPROJ COORDENAÇÃO DE PROJETOS ARQUITETÔNICOS

UNIDADE: Anteprojeto - Fórum de Justiça Criminal	PROJETO: PCI
ENDEREÇO: Rua Padre Casemiro Quiroga, Imbuí, Salvador/BA – Brasil CEP 41720-400	PR.Nº: PC-12
PRANCHA: Planta Baixa - 12º ao 16º Pavimento	
AUTOR DO PROJETO: Antonio Eduardo Cunha	CAU/CREA: 14.020-1
COORDENAÇÃO: Antonio Eduardo Cunha	DESENHO: Equipe ML
ENDEREÇO ARQUIVO:	ARQUIVO: SSA_FCI_PCI_PL_AP_IMBUI_R06 / DATA: SET/2025 / ESCALA: Ind.

ARQUIVO: SSA_FCI_PCI_PL_AP_IMBUI_R06.dwg

COSTUMIZADA

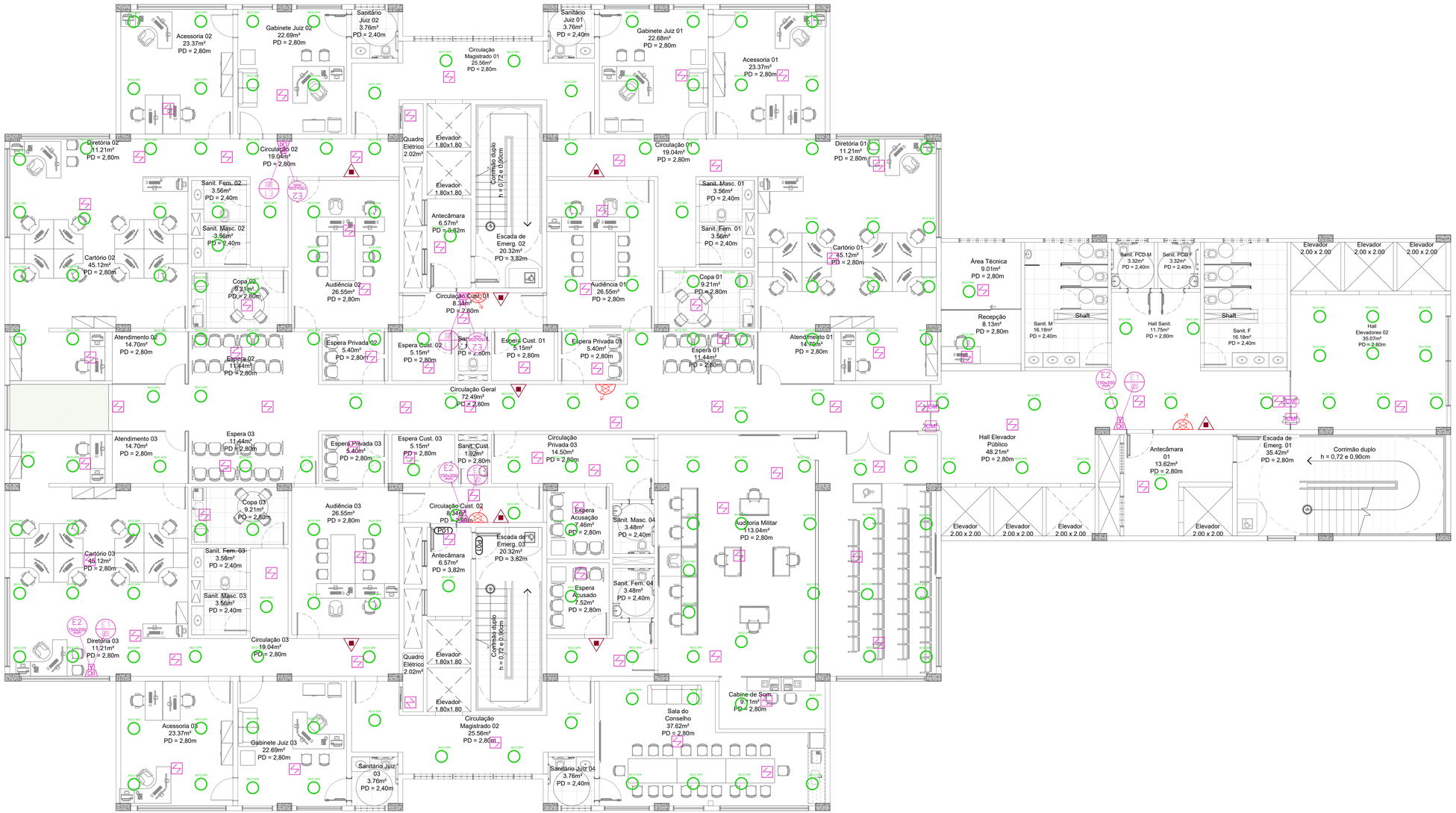

01 Planta Baixa - 17º Pav.

17.75

LEGENDA	
SIMBOLOGIA	ITEM
	Acionador manual endereçável
	Avisador audiovisual
	Detector óptico de fumaça
	Detector óptico de fumaça no entreforro (Considerar detector em todo o entreforro)
	Detector de calor
	Módulo de comando endereçável
	Detector de gás
	Hidrante
	Extintor
	Sprinkler

OBSERVAÇÕES GERAIS - PCI

- TODOS OS EQUIPAMENTOS REPRESENTADOS EM LEGENDA (EXTINTORES, HIDRANTES, PLACAS DE SINALIZAÇÃO, LUMINÁRIAS, ACIONADORES, DETECTORES, MÓDULOS, SPRINKLERS E AVISADORES) DEVERÃO SER INSTALADOS CONFORME NORMAS DA ABNT E INSTRUÇÕES TÉCNICAS DO CBMBA.
- A DISTRIBUIÇÃO E QUANTIDADE DOS DETECTORES DE FUMAÇA, CALOR E GÁS DEVERÃO OBEDECER AOS CRITÉRIOS DE COBERTURA DAS NORMAS TÉCNICAS, INCLUINDO INSTALAÇÃO EM ENTREFORROS QUANDO INDICADO.
- ACIONADORES MANUAIS E MÓDULOS ENDEREÇÁVEIS DEVERÃO SER POSICIONADOS EM LOCAIS ACESSÍVEIS, VISÍVEIS E SINALIZADOS, CONFORME NBR 17240.
- OS SPRINKLERS AUTOMÁTICOS DEVERÃO SER INSTALADOS DE ACORDO COM A NBR 10897, OBSERVANDO ESPAÇAMENTOS, COBERTURAS E CÁLCULOS HIDRÁULICOS.
- AVISADORES AUDIOVISUAIS DEVERÃO GARANTIR COBERTURA SONORA E VISUAL EM TODOS OS AMBIENTES, ATENDENDO OS NÍVEIS MÍNIMOS EXIGIDOS EM NORMA.
- TODOS OS DISPOSITIVOS DEVERÃO POSSUIR CERTIFICAÇÃO DO INMETRO E SER INTEGRADOS AO SISTEMA DE DETECÇÃO, ALARME E COMBATE A INCÊNDIO.
- A RESPONSABILIDADE PELA EXECUÇÃO CONFORME PROJETO, MEMORIAL E NORMAS TÉCNICAS CABE INTEGRALMENTE À CONTRATADA, INCLUINDO AJUSTES E COMPATIBILIZAÇÕES NECESSÁRIAS.

NOTAS GERAIS

- TODAS AS MEDIDAS PRESENTES NO PROJETO ESTÃO EM METROS E DEVEM SER PREVIAMENTE CONFERIDAS EM CADA ETAPA E IN LOCO PARA EXECUÇÃO DO PROJETO;
- PARA TODAS AS FASES DE EXECUÇÃO DO MÓDULO DEVE-SE CONFERIR AS COMPATIBILIZAÇÕES E AS MEDIDAS DAS VEDAÇÕES EXECUTADAS A FIM DE NÃO HAVER INCOMPATIBILIDADES E INSTALAÇÕES APARENTES;
- DEVE-SE SEGUIR À RISCA A ESPECIFICAÇÃO E MEDIDAS DE PÉ DIREITO E NÍVEIS QUE CONSTAM NO PROJETO ARQUITETÔNICO;
- AS INSTALAÇÕES ELÉTRICAS E HIDRÁULICAS DEVEM SEGUIR AS LOCAÇÕES PRESENTES NO PROJETO DE ARQUITETURA E PARTICULARIDADES DEVEM SER CONFERIDOS NOS PROJETOS COMPLEMENTARES PRÓPRIOS;
- RESSALTA-SE QUE OS MATERIAIS E SERVIÇOS SOMENTE PODERÃO SER ALTERADOS HAVENDO FALTA DOS MESMOS NO MERCADO OU RETIRADA DE LINHA DO FABRICANTE SENDO NECESSÁRIO APROVAÇÃO MEDIANTE CONSULTA PRÉVIA AOS AUTORES DO PROJETO E ÓRGÃO RESPONSÁVEL;
- PONTOS GEOREFERENCIADOS COM GNSS GEODÉSICO DE TRIPLA FREQUÊNCIA DATUM SIRGAS2000 COM MERIDIANO CENTRAL -39.

TRIBUNAL DE JUSTIÇA DO ESTADO DA BAHIA
SEAD - SECRETARIA DE ADMINISTRAÇÃO
DEA - DIRETORIA DE ENGENHARIA ARQUITETURA

CPROJ
COORDENAÇÃO DE PROJETOS ARQUITETÔNICOS

UNIDADE: Anteprojeto - Fórum de Justiça Criminal	PROJETO: PCI
ENDEREÇO: Rua Padre Casemiro Quiroga, Imbuí, Salvador/BA – Brasil CEP 41720-400	PR.Nº: PC-13
PRANCHA: Planta Baixa - 17º Pavimento	
AUTOR DO PROJETO: Antonio Eduardo Cunha	CAU/CREA: 14.020-1
COORDENAÇÃO: Antonio Eduardo Cunha	DESENHO: Equipe ML
ARQUIVO: SSA_FCI_PCI_PL_AP_IMBUI_R06	
DATA: SET/2025	ESCALA: Ind.

ENDEREÇO ARQUIVO: D:\SEAD_SPLAN_TRIBUNAL DE JUSTIÇA\02 - ANALISE/DESENVOLVIDO - PASTA DE ENTREGA\05 - COMPLEMENTARES\01 - NOVO FÓRUM CRIMINAL E EDIF. GARAGEM\DWG - PCI\

ARQUIVO: SSA_FCI_PCI_PL_AP_IMBUI_R06.dwg

COSTUMIZADA

01 Planta Baixa - 18º Pav.
1/75

LEGENDA	
SIMBOLOGIA	ITEM
	Acionador manual endereçável
	Avisador audiovisual
	Detector óptico de fumaça
	Detector óptico de fumaça no entreforro (Considerar detector em todo o entreforro)
	Detector de calor
	Módulo de comando endereçável
	Detector de gás
	Hidrante
	Extintor
	Sprinkler

OBSERVAÇÕES GERAIS - PCI

- TODOS OS EQUIPAMENTOS REPRESENTADOS EM LEGENDA (EXTINTORES, HIDRANTES, PLACAS DE SINALIZAÇÃO, LUMINÁRIAS, ACIONADORES, DETECTORES, MÓDULOS, SPRINKLERS E AVISADORES) DEVERÃO SER INSTALADOS CONFORME NORMAS DA ABNT E INSTRUÇÕES TÉCNICAS DO CBMBA.
- A DISTRIBUIÇÃO E QUANTIDADE DOS DETECTORES DE FUMAÇA, CALOR E GÁS DEVERÃO OBEDECER AOS CRITÉRIOS DE COBERTURA DAS NORMAS TÉCNICAS, INCLUINDO INSTALAÇÃO EM ENTREFORROS QUANDO INDICADO.
- ACIONADORES MANUAIS E MÓDULOS ENDEREÇÁVEIS DEVERÃO SER POSICIONADOS EM LOCAIS ACESSÍVEIS, VISÍVEIS E SINALIZADOS, CONFORME NBR 17240.
- OS SPRINKLERS AUTOMÁTICOS DEVERÃO SER INSTALADOS DE ACORDO COM A NBR 10897, OBSERVANDO ESPAÇAMENTOS, COBERTURAS E CÁLCULOS HIDRÁULICOS.
- AVISADORES AUDIOVISUAIS DEVERÃO GARANTIR COBERTURA SONORA E VISUAL EM TODOS OS AMBIENTES, ATENDENDO OS NÍVEIS MÍNIMOS EXIGIDOS EM NORMA.
- TODOS OS DISPOSITIVOS DEVERÃO POSSUIR CERTIFICAÇÃO DO INMETRO E SER INTEGRADOS AO SISTEMA DE DETECÇÃO, ALARME E COMBATE A INCÊNDIO.
- A RESPONSABILIDADE PELA EXECUÇÃO CONFORME PROJETO, MEMORIAL E NORMAS TÉCNICAS CABE INTEGRALMENTE À CONTRATADA, INCLUINDO AJUSTES E COMPATIBILIZAÇÕES NECESSÁRIAS.

NOTAS GERAIS

- TODAS AS MEDIDAS PRESENTES NO PROJETO ESTÃO EM METROS E DEVEM SER PREVIAMENTE CONFERIDAS EM CADA ETAPA E IN LOCO PARA EXECUÇÃO DO PROJETO;
- PARA TODAS AS FASES DE EXECUÇÃO DO MÓDULO DEVE-SE CONFERIR AS COMPATIBILIZAÇÕES E AS MEDIDAS DAS VEDAÇÕES EXECUTADAS A FIM DE NÃO HAVER INCOMPATIBILIDADES E INSTALAÇÕES APARENTES;
- DEVE-SE SEGUIR À RISCA A ESPECIFICAÇÃO E MEDIDAS DE PÉ DIREITO E NÍVEIS QUE CONSTAM NO PROJETO ARQUITETÔNICO;
- AS INSTALAÇÕES ELÉTRICAS E HIDRÁULICAS DEVEM SEGUIR AS LOCAÇÕES PRESENTES NO PROJETO DE ARQUITETURA E PARTICULARIDADES DEVEM SER CONFERIDOS NOS PROJETOS COMPLEMENTARES PRÓPRIOS;
- RESSALTA-SE QUE OS MATERIAIS E SERVIÇOS SOMENTE PODERÃO SER ALTERADOS HAVENDO FALTA DOS MESMOS NO MERCADO OU RETIRADA DE LINHA DO FABRICANTE SENDO NECESSÁRIO APROVAÇÃO MEDIANTE CONSULTA PRÉVIA AOS AUTORES DO PROJETO E ÓRGÃO RESPONSÁVEL;
- PONTOS GEOREFERENCIADOS COM GNSS GEODÉSICO DE TRIPLA FREQUÊNCIA DATUM SIRGAS2000 COM MERIDIANO CENTRAL -39.

**Ressalta-se que o pavimento em questão será executado em etapas futuras, não correspondentes a esta primeira fase da obra. Por esse motivo, os desenhos de projeto o representam com linhas tracejadas e na cor cinza.*

TRIBUNAL DE JUSTIÇA DO ESTADO DA BAHIA
SEAD - SECRETARIA DE ADMINISTRAÇÃO
DEA - DIRETORIA DE ENGENHARIA ARQUITETURA
CPROJ COORDENAÇÃO DE PROJETOS ARQUITETÔNICOS

UNIDADE: Anteprojeto - Fórum de Justiça Criminal	PROJETO: PCI
ENDEREÇO: Rua Padre Casemiro Quiroga, Imbuí, Salvador/BA – Brasil CEP 41720-400	PR.Nº: PC-14
PRANCHA: Planta Baixa - 18º Pavimento	
AUTOR DO PROJETO: Antonio Eduardo Cunha	CAU/CREA: 14.020-1
COORDENAÇÃO: Antonio Eduardo Cunha	DESENHO: Equipe ML
ARQUIVO: SSA_FCI_PCI_PL_AP_IMBUI_R06	DATA: SET/2025 ESCALA: Ind.

ENDEREÇO ARQUIVO: SEDES SSA/SSA > TRIBUNAL DE JUSTIÇA/23 > AVALIAÇÕES/ANÁLISE > PASTA DE ENTREGA/23 > COMPLEMENTARES/21 > NOVO FÓRUM CRIMINAL E EDF. GARAGEM/23 > PCI

ARQUIVO - SSA_FCI_PCI_PL_AP_IMBUI_R06.dwg

COSTUMIZADA

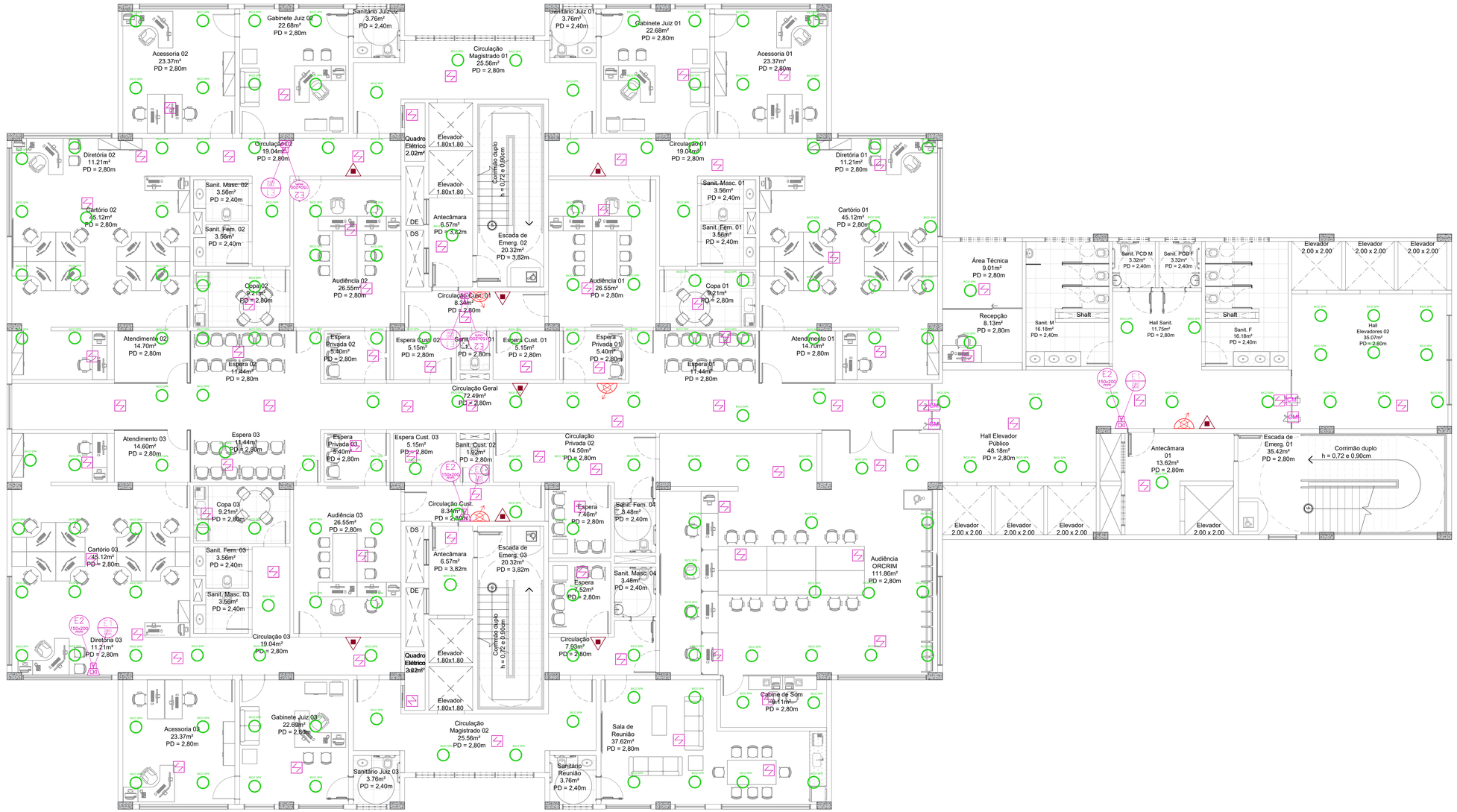

01 Planta Baixa - 19º Pav.
1:75

LEGENDA	
SIMBOLOGIA	ITEM
	Acionador manual endereçável
	Avisador audiovisual
	Detector óptico de fumaça
	Detector óptico de fumaça no entreforro (Considerar detector em todo o entreforro)
	Detector de calor
	Módulo de comando endereçável
	Detector de gás
	Hidrante
	Extintor
	Sprinkler

OBSERVAÇÕES GERAIS - PCI

- TODOS OS EQUIPAMENTOS REPRESENTADOS EM LEGENDA (EXTINTORES, HIDRANTES, PLACAS DE SINALIZAÇÃO, LUMINÁRIAS, ACIONADORES, DETECTORES, MÓDULOS, SPRINKLERS E AVISADORES) DEVERÃO SER INSTALADOS CONFORME NORMAS DA ABNT E INSTRUÇÕES TÉCNICAS DO CBMBA.
- A DISTRIBUIÇÃO E QUANTIDADE DOS DETECTORES DE FUMAÇA, CALOR E GÁS DEVERÃO OBEDECER AOS CRITÉRIOS DE COBERTURA DAS NORMAS TÉCNICAS, INCLUINDO INSTALAÇÃO EM ENTREFORROS QUANDO INDICADO.
- ACIONADORES MANUAIS E MÓDULOS ENDEREÇÁVEIS DEVERÃO SER POSICIONADOS EM LOCAIS ACESSÍVEIS, VISÍVEIS E SINALIZADOS, CONFORME NBR 17240.
- OS SPRINKLERS AUTOMÁTICOS DEVERÃO SER INSTALADOS DE ACORDO COM A NBR 10897, OBSERVANDO ESPAÇAMENTOS, COBERTURAS E CÁLCULOS HIDRÁULICOS.
- AVISADORES AUDIOVISUAIS DEVERÃO GARANTIR COBERTURA SONORA E VISUAL EM TODOS OS AMBIENTES, ATENDENDO OS NÍVEIS MÍNIMOS EXIGIDOS EM NORMA.
- TODOS OS DISPOSITIVOS DEVERÃO POSSUIR CERTIFICAÇÃO DO INMETRO E SER INTEGRADOS AO SISTEMA DE DETECÇÃO, ALARME E COMBATE A INCÊNDIO.
- A RESPONSABILIDADE PELA EXECUÇÃO CONFORME PROJETO, MEMORIAL E NORMAS TÉCNICAS CABE INTEGRALMENTE À CONTRATADA, INCLUINDO AJUSTES E COMPATIBILIZAÇÕES NECESSÁRIAS.

NOTAS GERAIS

- TODAS AS MEDIDAS PRESENTES NO PROJETO ESTÃO EM METROS E DEVEM SER PREVIAMENTE CONFERIDAS EM CADA ETAPA E IN LOCO PARA EXECUÇÃO DO PROJETO;
- PARA TODAS AS FASES DE EXECUÇÃO DO MÓDULO DEVE-SE CONFERIR AS COMPATIBILIZAÇÕES E AS MEDIDAS DAS VEDAÇÕES EXECUTADAS A FIM DE NÃO HAVER INCOMPATIBILIDADES E INSTALAÇÕES APARENTES;
- DEVE-SE SEGUIR À RISCA A ESPECIFICAÇÃO E MEDIDAS DE PÉ DIREITO E NÍVEIS QUE CONSTAM NO PROJETO ARQUITETÔNICO;
- AS INSTALAÇÕES ELÉTRICAS E HIDRÁULICAS DEVEM SEGUIR AS LOCAÇÕES PRESENTES NO PROJETO DE ARQUITETURA E PARTICULARIDADES DEVEM SER CONFERIDOS NOS PROJETOS COMPLEMENTARES PRÓPRIOS;
- RESSALTA-SE QUE OS MATERIAIS E SERVIÇOS SOMENTE PODERÃO SER ALTERADOS HAVENDO FALTA DOS MESMOS NO MERCADO OU RETIRADA DE LINHA DO FABRICANTE SENDO NECESSÁRIO APROVAÇÃO MEDIANTE CONSULTA PRÉVIA AOS AUTORES DO PROJETO E ÓRGÃO RESPONSÁVEL;
- PONTOS GEOREFERENCIADOS COM GNSS GEODÉSICO DE TRIPLA FREQUÊNCIA DATUM SIRGAS2000 COM MERIDIANO CENTRAL -39.

TRIBUNAL DE JUSTIÇA DO ESTADO DA BAHIA
SEAD - SECRETARIA DE ADMINISTRAÇÃO
DEA - DIRETORIA DE ENGENHARIA ARQUITETURA
CPROJ COORDENAÇÃO DE PROJETOS ARQUITETÔNICOS

UNIDADE: Anteprojeto - Fórum de Justiça Criminal	PROJETO: PCI
ENDEREÇO: Rua Padre Casemiro Quiroga, Imbuí, Salvador/BA – Brasil CEP 41720-400	PR.Nº: PC-15
PRANCHA: Planta Baixa - 19º Pavimento	
AUTOR DO PROJETO: Antonio Eduardo Cunha	CAU/CREA: 14.020-1
ARQUIVO: SSA_FCI_PCI_PL_AP_IMBUI_R06	
COORDENAÇÃO: Antonio Eduardo Cunha	DESENHO: Equipe ML
DATA: SET/2025	ESCALA: Ind.

ENDEREÇO ARQUIVO: G:\Obra Privada\06 - TRIBUNAL DE JUSTIÇA\02 - ANALISE\03_ANALISE\01 - PASTA DE ENTREGA\02 - COMPLEMENTARES\01 - NOVO FÓRUM CRIMINAL E EDIF. GARAGEM\06 - PCI

COSTUMIZADA

ARQUIVO - SSA_FCI_PCI_PL_AP_IMBUI_R06.dwg

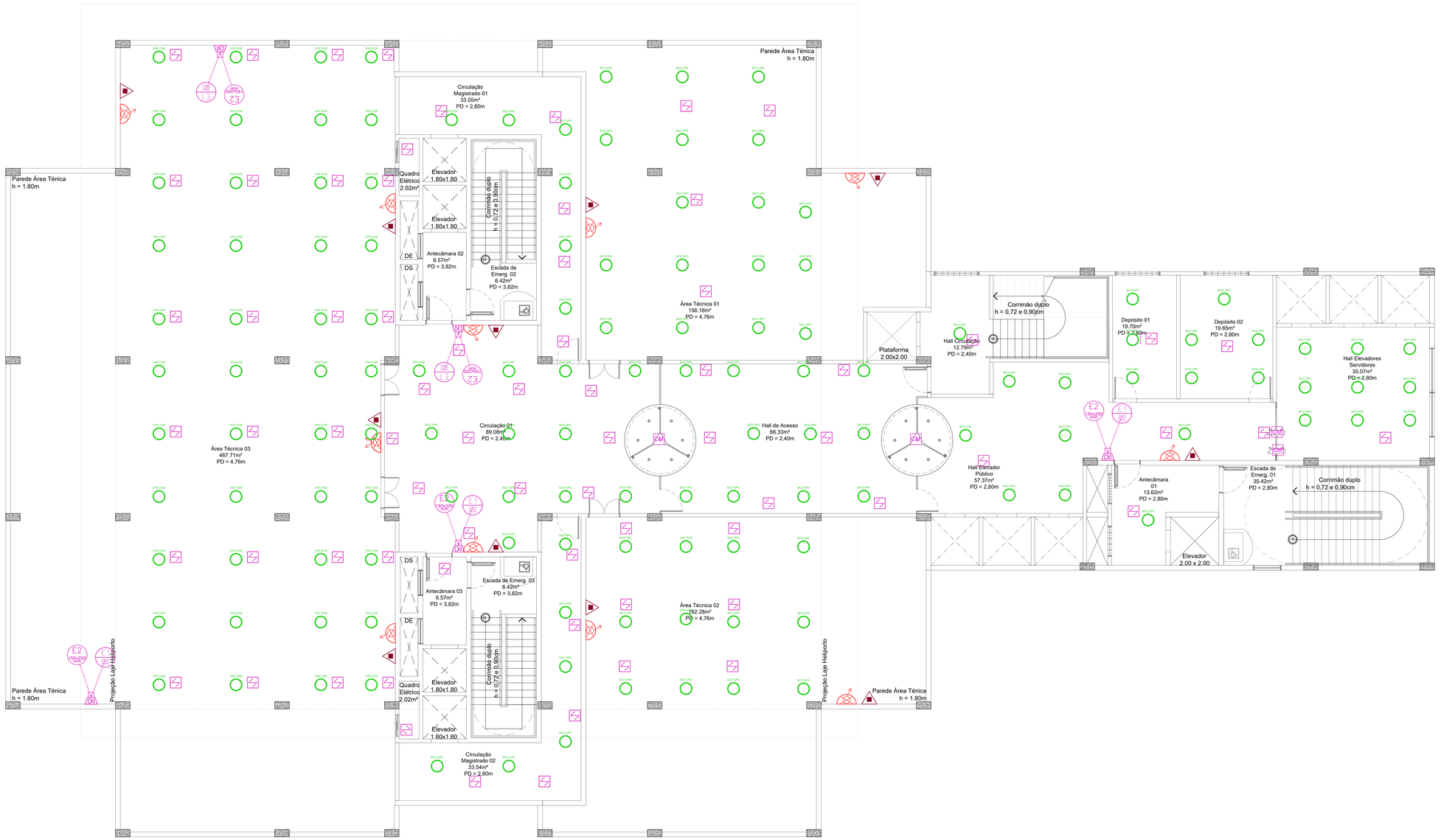

01 Planta Baixa - 20º Pav.
1/ 75

LEGENDA	
SIMBOLOGIA	ITEM
	Acionador manual endereçável
	Avisador audiovisual
	Detector óptico de fumaça
	Detector óptico de fumaça no entreforro (Considerar detector em todo o entreforo)
	Detector de calor
	Módulo de comando endereçável
	Detector de gás
	Hidrante
	Extintor
	Sprinkler

OBSERVAÇÕES GERAIS - PCI

- TODOS OS EQUIPAMENTOS REPRESENTADOS EM LEGENDA (EXTINTORES, HIDRANTES, PLACAS DE SINALIZAÇÃO, LUMINÁRIAS, ACIONADORES, DETECTORES, MÓDULOS, SPRINKLERS E AVISADORES) DEVERÃO SER INSTALADOS CONFORME NORMAS DA ABNT E INSTRUÇÕES TÉCNICAS DO CBMBA.
- A DISTRIBUIÇÃO E QUANTIDADE DOS DETECTORES DE FUMAÇA, CALOR E GÁS DEVERÃO OBEDECER AOS CRITÉRIOS DE COBERTURA DAS NORMAS TÉCNICAS, INCLUINDO INSTALAÇÃO EM ENTREFORROS QUANDO INDICADO.
- ACIONADORES MANUAIS E MÓDULOS ENDEREÇÁVEIS DEVERÃO SER POSICIONADOS EM LOCAIS ACESSÍVEIS, VISÍVEIS E SINALIZADOS, CONFORME NBR 17240.
- OS SPRINKLERS AUTOMÁTICOS DEVERÃO SER INSTALADOS DE ACORDO COM A NBR 10897, OBSERVANDO ESPAÇAMENTOS, COBERTURAS E CÁLCULOS HIDRÁULICOS.
- AVISADORES AUDIOVISUAIS DEVERÃO GARANTIR COBERTURA SONORA E VISUAL EM TODOS OS AMBIENTES, ATENDENDO OS NÍVEIS MÍNIMOS EXIGIDOS EM NORMA.
- TODOS OS DISPOSITIVOS DEVERÃO POSSUIR CERTIFICAÇÃO DO INMETRO E SER INTEGRADOS AO SISTEMA DE DETECÇÃO, ALARME E COMBATE A INCÊNDIO.
- A RESPONSABILIDADE PELA EXECUÇÃO CONFORME PROJETO, MEMORIAL E NORMAS TÉCNICAS CABE INTEGRALMENTE À CONTRATADA, INCLUINDO AJUSTES E COMPATIBILIZAÇÕES NECESSÁRIAS.

NOTAS GERAIS

- TODAS AS MEDIDAS PRESENTES NO PROJETO ESTÃO EM METROS E DEVEM SER PREVIAMENTE CONFERIDAS EM CADA ETAPA E IN LOCO PARA EXECUÇÃO DO PROJETO;
- PARA TODAS AS FASES DE EXECUÇÃO DO MÓDULO DEVE-SE CONFERIR AS COMPATIBILIZAÇÕES E AS MEDIDAS DAS VEDAÇÕES EXECUTADAS A FIM DE NÃO HAVER INCOMPATIBILIDADES E INSTALAÇÕES APARENTES;
- DEVE-SE SEGUIR À RISCA A ESPECIFICAÇÃO E MEDIDAS DE PÉ DIREITO E NÍVEIS QUE CONSTAM NO PROJETO ARQUITETÔNICO;
- AS INSTALAÇÕES ELÉTRICAS E HIDRÁULICAS DEVEM SEGUIR AS LOCAÇÕES PRESENTES NO PROJETO DE ARQUITETURA E PARTICULARIDADES DEVEM SER CONFERIDOS NOS PROJETOS COMPLEMENTARES PRÓPRIOS;
- RESSALTA-SE QUE OS MATERIAIS E SERVIÇOS SOMENTE PODERÃO SER ALTERADOS HAVENDO FALTA DOS MESMOS NO MERCADO OU RETIRADA DE LINHA DO FABRICANTE SENDO NECESSÁRIO APROVAÇÃO MEDIANTE CONSULTA PRÉVIA AOS AUTORES DO PROJETO E ÓRGÃO RESPONSÁVEL;
- PONTOS GEOREFERENCIADOS COM GNSS GEODÉSICO DE TRIPLA FREQUÊNCIA DATUM SIRGAS2000 COM MERIDIANO CENTRAL -39.

TRIBUNAL DE JUSTIÇA DO ESTADO DA BAHIA
SEAD - SECRETARIA DE ADMINISTRAÇÃO
DEA - DIRETORIA DE ENGENHARIA ARQUITETURA
CPROJ COORDENAÇÃO DE PROJETOS ARQUITETÔNICOS

UNIDADE: Anteprojeto - Fórum de Justiça Criminal	PROJETO: PCI
ENDEREÇO: Rua Padre Casemiro Quiroga, Imbuí, Salvador/BA – Brasil CEP 41720-400	PR.Nº: PC-16
PRANCHA: Planta Baixa - 20º Pavimento	
AUTOR DO PROJETO: Antonio Eduardo Cunha	CAU/CREA: 14.020-1
COORDENAÇÃO: Antonio Eduardo Cunha	DESENHO: Equipe ML
ARQUIVO: SSA_FCI_PCI_PL_AP_IMBUI_R06	
DATA: SET/2025	ESCALA: Ind.

ENDEREÇO ARQUIVO: G:\Meu Drive\06 - TRIBUNAL DE JUSTIÇA\03 - REVISÕES/REVISÃO 05 - PASTA DE ENTREGA\05 - COMPLEMENTARES\01 - NOVO FÓRUM CRIMINAL E ESP. SARAIVA\SSA_FCI_PCI_PL_AP_IMBUI_R06.dwg

COSTUMIZADA

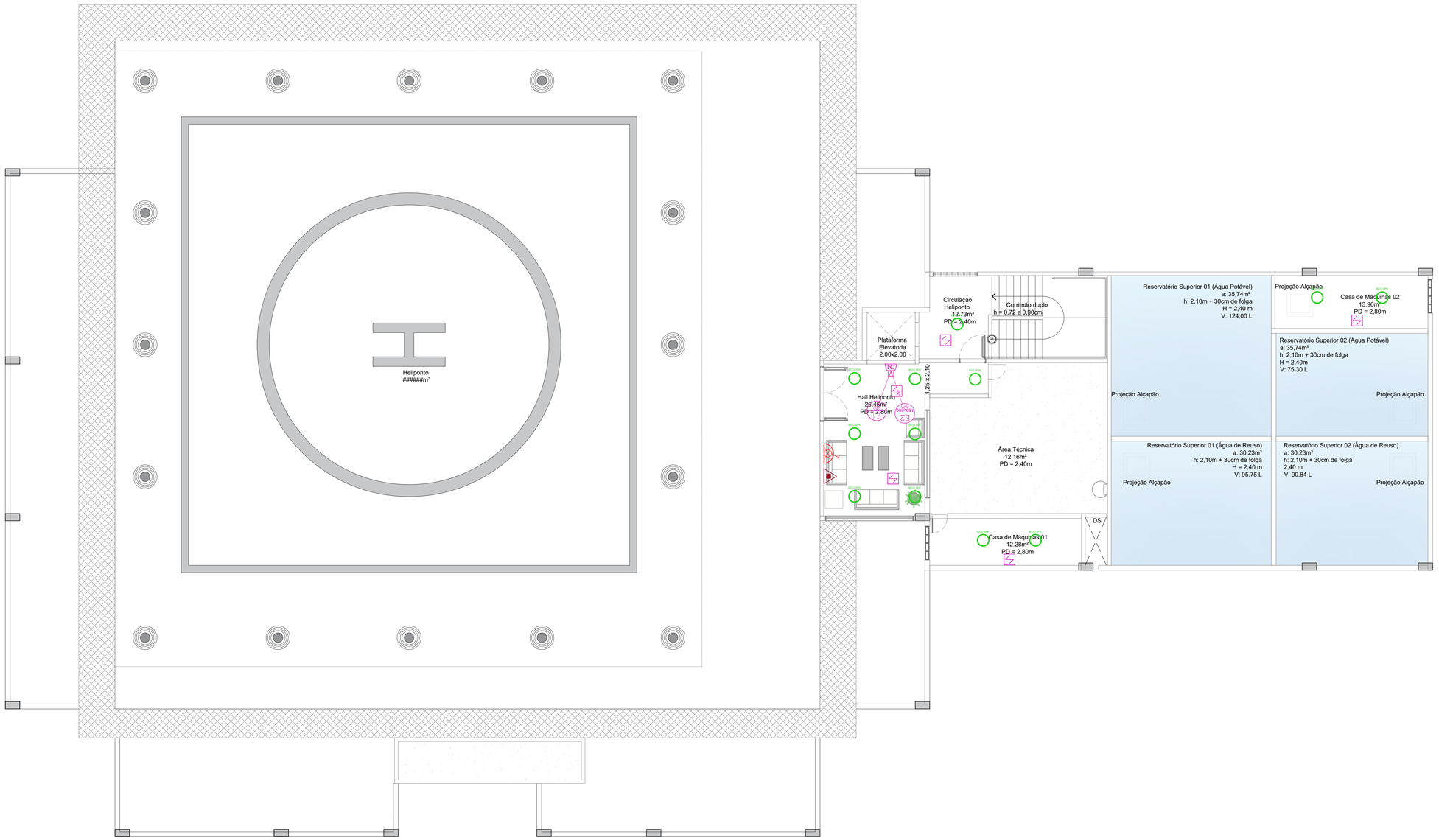

01 Planta Baixa - 21º Pav.
1/75

LEGENDA	
SIMBOLOGIA	ITEM
	Acionador manual endereçável
	Avisador audiovisual
	Detector óptico de fumaça
	Detector óptico de fumaça no entreforro (Considerar detector em todo o entreforo)
	Detector de calor
	Módulo de comando endereçável
	Detector de gás
	Hidrante
	Extintor
	Sprinkler

OBSERVAÇÕES GERAIS - PCI

- TODOS OS EQUIPAMENTOS REPRESENTADOS EM LEGENDA (EXTINTORES, HIDRANTES, PLACAS DE SINALIZAÇÃO, LUMINÁRIAS, ACIONADORES, DETECTORES, MÓDULOS, SPRINKLERS E AVISADORES) DEVERÃO SER INSTALADOS CONFORME NORMAS DA ABNT E INSTRUÇÕES TÉCNICAS DO CBMBA.
- A DISTRIBUIÇÃO E QUANTIDADE DOS DETECTORES DE FUMAÇA, CALOR E GÁS DEVERÃO OBEDECER AOS CRITÉRIOS DE COBERTURA DAS NORMAS TÉCNICAS, INCLUINDO INSTALAÇÃO EM ENTREFORROS QUANDO INDICADO.
- ACIONADORES MANUAIS E MÓDULOS ENDEREÇÁVEIS DEVERÃO SER POSICIONADOS EM LOCAIS ACESSÍVEIS, VISÍVEIS E SINALIZADOS, CONFORME NBR 17240.
- OS SPRINKLERS AUTOMÁTICOS DEVERÃO SER INSTALADOS DE ACORDO COM A NBR 10897, OBSERVANDO ESPAÇAMENTOS, COBERTURAS E CÁLCULOS HIDRÁULICOS.
- AVISADORES AUDIOVISUAIS DEVERÃO GARANTIR COBERTURA SONORA E VISUAL EM TODOS OS AMBIENTES, ATENDENDO OS NÍVEIS MÍNIMOS EXIGIDOS EM NORMA.
- TODOS OS DISPOSITIVOS DEVERÃO POSSUIR CERTIFICAÇÃO DO INMETRO E SER INTEGRADOS AO SISTEMA DE DETECÇÃO, ALARME E COMBATE A INCÊNDIO.
- A RESPONSABILIDADE PELA EXECUÇÃO CONFORME PROJETO, MEMORIAL E NORMAS TÉCNICAS CABE INTEGRALMENTE À CONTRATADA, INCLUINDO AJUSTES E COMPATIBILIZAÇÕES NECESSÁRIAS.

NOTAS GERAIS

- TODAS AS MEDIDAS PRESENTES NO PROJETO ESTÃO EM METROS E DEVEM SER PREVIAMENTE CONFERIDAS EM CADA ETAPA E IN LOCO PARA EXECUÇÃO DO PROJETO;
- PARA TODAS AS FASES DE EXECUÇÃO DO MÓDULO DEVE-SE CONFERIR AS COMPATIBILIZAÇÕES E AS MEDIDAS DAS VEDAÇÕES EXECUTADAS A FIM DE NÃO HAVER INCOMPATIBILIDADES E INSTALAÇÕES APARENTES;
- DEVE-SE SEGUIR À RISCA A ESPECIFICAÇÃO E MEDIDAS DE PÉ DIREITO E NÍVEIS QUE CONSTAM NO PROJETO ARQUITETÔNICO;
- AS INSTALAÇÕES ELÉTRICAS E HIDRÁULICAS DEVEM SEGUIR AS LOCAÇÕES PRESENTES NO PROJETO DE ARQUITETURA E PARTICULARIDADES DEVEM SER CONFERIDOS NOS PROJETOS COMPLEMENTARES PRÓPRIOS;
- RESSALTA-SE QUE OS MATERIAIS E SERVIÇOS SOMENTE PODERÃO SER ALTERADOS HAVENDO FALTA DOS MESMOS NO MERCADO OU RETIRADA DE LINHA DO FABRICANTE SENDO NECESSÁRIO APROVAÇÃO MEDIANTE CONSULTA PRÉVIA AOS AUTORES DO PROJETO E ÓRGÃO RESPONSÁVEL;
- PONTOS GEOREFERENCIADOS COM GNSS GEODÉSICO DE TRIPLA FREQUÊNCIA DATUM SIRGAS2000 COM MERIDIANO CENTRAL -39.

TRIBUNAL DE JUSTIÇA DO ESTADO DA BAHIA
SEAD - SECRETARIA DE ADMINISTRAÇÃO
DEA - DIRETORIA DE ENGENHARIA ARQUITETURA
CPROJ COORDENAÇÃO DE PROJETOS ARQUITETÔNICOS

UNIDADE: Anteprojeto - Fórum de Justiça Criminal	PROJETO: PCI
ENDEREÇO: Rua Padre Casemiro Quiroga, Imbuí, Salvador/BA – Brasil CEP 41720-400	PR.Nº: PC-17
PRANCHA: Planta Baixa - 21º Pavimento	
AUTOR DO PROJETO: Antonio Eduardo Cunha — CAU/CREA: 14.020-1	ARQUIVO: SSA_FCI_PCI_PL_AP_IMBUI_R06
COORDENAÇÃO: Antonio Eduardo Cunha — DESENHO: Equipe ML	DATA: SET/2025 — ESCALA: Ind.
ENDEREÇO ARQUIVO:	

ARQUIVO - SSA_FCI_PCI_PL_AP_IMBUI_R06.dwg

COSTUMIZADA

01 Planta Baixa - Térreo

LEGENDA - CLIMATIZAÇÃO

	Unidade evaporadora tipo Hi-Wall (convencional)
EVAP- K7	Unidade evaporadora tipo Cassete 4 vias (K7)

OBSERVAÇÕES GERAIS - CLIMATIZAÇÃO

- O PRESENTE PROJETO REFERE-SE À FASE DE ANTEPROJETO, DEVENDO SER DETALHADO E DESENVOLVIDO NAS ETAPAS DE PROJETO BÁSICO E EXECUTIVO, EM CONFORMIDADE COM O MEMORIAL TÉCNICO, NORMAS DA ABNT E LEGISLAÇÕES APLICÁVEIS.
- OS SISTEMAS DE CLIMATIZAÇÃO, VENTILAÇÃO, REFRIGERAÇÃO E TRANSPORTE VERTICAL DEVERÃO ATENDER INTEGRALMENTE ÀS NORMAS TÉCNICAS BRASILEIRAS (ABNT NBR 16401, NBR 16069, NBR 16858, ENTRE OUTRAS), ÀS RESOLUÇÕES DA ANVISA E À PORTARIA Nº 3.523/1998 DO MINISTÉRIO DA SAÚDE.
- A INSTALAÇÃO DEVERÁ GARANTIR CONFORTO TÉRMICO, QUALIDADE DO AR INTERIOR, EFICIÊNCIA ENERGÉTICA, ACESSIBILIDADE UNIVERSAL E SEGURANÇA OPERACIONAL, OBSERVANDO RIGOROSAMENTE OS PARÂMETROS DEFINIDOS EM NORMA.
- TODOS OS EQUIPAMENTOS E MATERIAIS DEVERÃO POSSUIR CERTIFICAÇÃO COMPULSÓRIA DO INMETRO OU ORGANISMOS EQUIVALENTES ACEITOS POR LEI, SENDO VEDADA A UTILIZAÇÃO DE ITENS SEM COMPROVAÇÃO FORMAL DE CONFORMIDADE.
- A CONTRATADA DEVERÁ ELABORAR, IMPLANTAR E COMPROVAR PLANOS DE MANUTENÇÃO PREVENTIVA E CORRETIVA, CONFORME ABNT NBR 13971 E ABNT NBR 14679, INCLUINDO HIGIENIZAÇÃO PERIÓDICA DOS SISTEMAS E RASTREABILIDADE DOCUMENTAL.
- O CORRETO MANEJO, RECOLHIMENTO E REGENERAÇÃO DE FLUIDOS REFRIGERANTES É OBRIGATÓRIO, ATENDENDO ÀS ABNT NBR 15960, 15976 E 16666, DE FORMA A MITIGAR IMPACTOS AMBIENTAIS E PREVENIR EMISSÕES.
- A INTEGRAÇÃO ENTRE SISTEMAS MECÂNICOS E OS DEMAIS SUBSISTEMAS DA EDIFICAÇÃO (HIDROSSANITÁRIO, ELÉTRICO E AUTOMAÇÃO) DEVERÁ SER ASSEGURADA MEDIANTE COMPATIBILIZAÇÃO EM PLATAFORMA BIM, EVITANDO INTERFERÊNCIAS TÉCNICAS.
- A RESPONSABILIDADE PELA EXECUÇÃO CONFORME PROJETO, MEMORIAL E NORMAS TÉCNICAS CABE INTEGRALMENTE À CONTRATADA, INCLUINDO AJUSTES E COMPATIBILIZAÇÕES NECESSÁRIAS.

NOTAS GERAIS

- TODAS AS MEDIDAS PRESENTES NO PROJETO ESTÃO EM METROS E DEVEM SER PREVIAMENTE CONFERIDAS EM CADA ETAPA E IN LOCO PARA EXECUÇÃO DO PROJETO;
- PARA TODAS AS FASES DE EXECUÇÃO DO MÓDULO DEVE-SE CONFERIR AS COMPATIBILIZAÇÕES E AS MEDIDAS DAS VEDAÇÕES EXECUTADAS A FIM DE NÃO HAVER INCOMPATIBILIDADES E INSTALAÇÕES APARENTES;
- DEVE-SE SEGUIR À RISCA A ESPECIFICAÇÃO E MEDIDAS DE PÉ DIREITO E NÍVEIS QUE CONSTAM NO PROJETO ARQUITETÔNICO;
- AS INSTALAÇÕES ELÉTRICAS E HIDRÁULICAS DEVEM SEGUIR AS LOCAÇÕES PRESENTES NO PROJETO DE ARQUITETURA E PARTICULARIDADES DEVEM SER CONFERIDOS NOS PROJETOS COMPLEMENTARES PRÓPRIOS;
- RESSALTA-SE QUE OS MATERIAIS E SERVIÇOS SOMENTE PODERÃO SER ALTERADOS HAVENDO FALTA DOS MESMOS NO MERCADO OU RETIRADA DE LINHA DO FABRICANTE SENDO NECESSÁRIO APROVAÇÃO MEDIANTE CONSULTA PRÉVIA AOS AUTORES DO PROJETO E ÓRGÃO RESPONSÁVEL;
- PONTOS GEOREFERENCIADOS COM GNSS GEODÉSICO DE TRIPLA FREQUÊNCIA DATUM SIRGAS2000 COM MERIDIANO CENTRAL -39.

TRIBUNAL DE JUSTIÇA DO ESTADO DA BAHIA
SEAD - SECRETARIA DE ADMINISTRAÇÃO
DEA - DIRETORIA DE ENGENHARIA ARQUITETURA
CPROJ COORDENAÇÃO DE PROJETOS ARQUITETÔNICOS
ML ENGENHARIA & PROJETOS

UNIDADE: Anteprojeto - Fórum de Justiça Criminal	PROJETO: CLIMATIZAÇÃO
ENDEREÇO: Rua Padre Casemiro Quiroga, Imbui, Salvador/BA – Brasil CEP 41720-400	PR.Nº: CLI-01
PRANCHA: Planta Baixa - Térreo	
AUTOR DO PROJETO: Gustavo Bloisi de Magalhães Fraga — CAU/CREA: 9407	ARQUIVO: SSA_FCI_CLI_PL_AP_IMBUI_R06
COORDENAÇÃO: Gustavo Bloisi de Magalhães Fraga — DESENHO: Equipe ML	DATA: SET/2025 — ESCALA: Ind.
ENDEREÇO ARQUIVO: G:\Meu Drive\36 – TRIBUNAL DE JUSTIÇA\02 – AVALIAÇÕES\R06\06 – CLIMATIZAÇÃO	

Folha Customizada - 1600 x 594 mm

COSTUMIZADA

ARQUIVO - SSA_FCI_CLI_PL_AP_IMBUI_R06.dwg

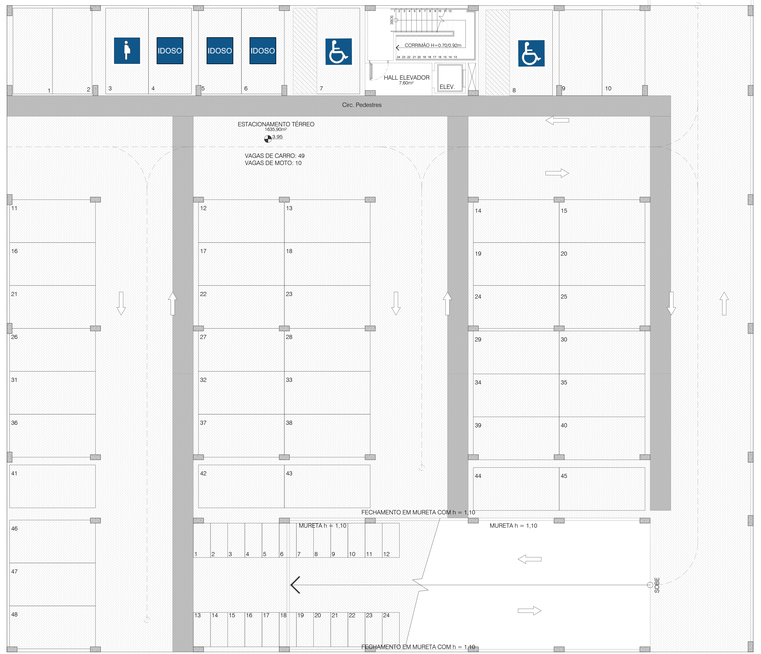

01 Planta Baixa - 1º Pav.

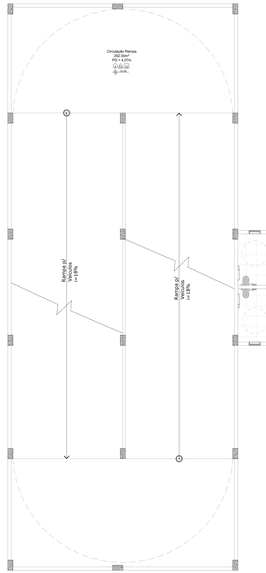

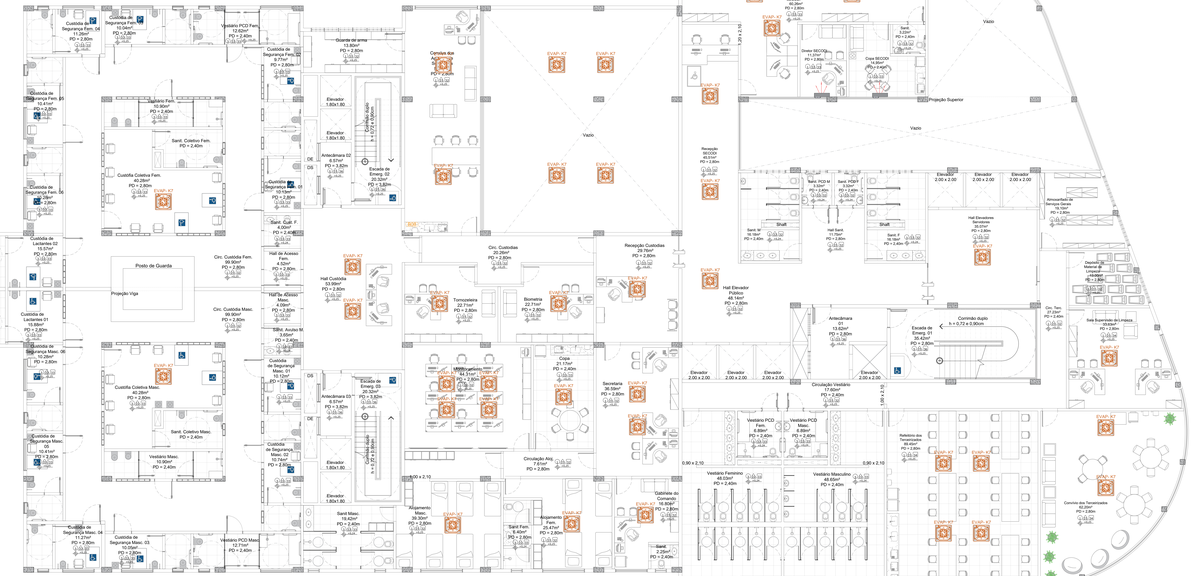
Custódia de Segurança Fem. 06
11.20m²
PD = 2,80m
Vestíbulo PCD Fem.
6.00m²
PD = 2,80m
Custódia de Segurança Fem. 05
11.20m²
PD = 2,80m
Custódia de Segurança Fem. 04
11.20m²
PD = 2,80m
Vestíbulo Fem.
10.90m²
PD = 2,40m
Sanit. Coletivo Fem.
PD = 2,40m
Custódia Coletiva Fem.
PD 2,80m
40,20m²
Custódia de Segurança Fem. 03
11.20m²
PD = 2,80m
Custódia de Segurança Fem. 02
11.20m²
PD = 2,80m
Custódia de Segurança Fem. 01
11.20m²
PD = 2,80m
Sanit. Coll. F.
PD = 2,40m
Hall de Acesso Fem.
4.50m²
PD = 2,40m
Hall Elevador Masc.
PD = 2,80m
Custódia de Segurança Masc. 01
10.20m²
PD = 2,80m
Custódia de Segurança Masc. 02
10.20m²
PD = 2,80m
Custódia de Segurança Masc. 03
10.20m²
PD = 2,80m
Custódia de Segurança Masc. 04
10.20m²
PD = 2,80m
Custódia de Segurança Masc. 05
10.20m²
PD = 2,80m
Custódia de Segurança Masc. 06
11.20m²
PD = 2,80m
Vestíbulo Masc.
10.90m²
PD = 2,40m
Sanit. Coletivo Masc.
PD = 2,40m
Custódia Coletiva Masc.
40.28m²
PROVISÓRIA PD = 2,80m
Vestíbulo PCD Masc.
12.71m²
PD = 2,40m
Sanit. Coll. M.
PD = 2,40m
Hall de Acesso Masc.
99.50m²
PD = 2,80m
Circ. Custódia Masc.
99.50m²
PD = 2,80m
Hall Elevador Acesso Masc.
3.60m²
PD = 2,80m
Custódia de Segurança Masc. 07
10.12m²
PD = 2,80m
Custódia de Segurança Masc. 08
10.12m²
PD = 2,80m
Custódia de Segurança Masc. 09
10.12m²
PD = 2,80m
Custódia de Segurança Masc. 10
10.12m²
PD = 2,80m
Custódia de Segurança Masc. 11
10.12m²
PD = 2,80m
Custódia de Segurança Masc. 12
10.12m²
PD = 2,80m
Custódia de Segurança Masc. 13
10.05m²
PD = 2,80m
Custódia de Segurança Masc. 14
10.05m²
PD = 2,80m
Custódia de Segurança Masc. 15
10.05m²
PD = 2,80m
Custódia de Segurança Masc. 16
10.05m²
PD = 2,80m
Custódia de Segurança Masc. 17
10.05m²
PD = 2,80m
Custódia de Segurança Masc. 18
10.05m²
PD = 2,80m
Custódia de Segurança Masc. 19
10.05m²
PD = 2,80m
Custódia de Segurança Masc. 20
10.05m²
PD = 2,80m
Custódia de Segurança Masc. 21
10.05m²
PD = 2,80m
Custódia de Segurança Masc. 22
10.05m²
PD = 2,80m
Custódia de Lactantes 01
10.05m²
PD = 2,80m
Custódia de Lactantes 02
10.05m²
PD = 2,80m
Posto de Guarda
Projeção Viga
Guarda de arma
2.00m²
PD = 2,80m
Elevador
1.80x1.80
Elevador
1.80x1.80
Antecâmara 02
6.57m²
PD = 3,80m
Escada de Emerg. 02
20.32m²
PD = 3,80m
Escada de Emerg. 01
20.32m²
PD = 3,80m
Antecâmara 01
6.57m²
PD = 3,80m
Elevador
1.80x1.80
Elevador
1.80x1.80
Sanit. Masc.
16.42m²
PD = 2,40m
Sanit. Fem.
16.42m²
PD = 2,40m
Circ. Custódias
20.28m²
PD = 2,80m
Tomocisterna
22.71m²
PD = 2,80m
Biometria
22.71m²
PD = 2,80m
Recepção Custódias
76.70m²
PD = 2,80m
Hall Custódia
Público
PD = +0,00m
Hall Elevador
Público
PD = +0,00m
Antecâmara
01
13.62m²
PD = 2,80m
Escada de Emerg. 03
20.32m²
PD = 2,80m
Corredor duplo
h = 0.72 e 0.90cm
Elevador
2.00 x 2.00
Elevador
2.00 x 2.00
Elevador
2.00 x 2.00
Elevador
2.00 x 2.00
Circulação Vestíbulo
77.00m²
PD = 2,80m
Vestíbulo PCD
Feminino
8.89m²
PD = 2,40m
Vestíbulo PCD
Masculino
8.89m²
PD = 2,40m
Vestíbulo Feminino
48.03m²
PD = 2,40m
Vestíbulo Masculino
48.03m²
PD = 2,40m
Refeitório dos Servidores
48.40m²
PD = 2,80m
Gabinete do Corregedor
16.80m²
PD = 2,80m
Sanit.
2.00m²
PD = 2,40m
Secretaria
36.08m²
PD = 2,80m
Circulação Atrq.
7.01m²
PD = 2,80m
Circ.
21.13m²
PD = 2,40m
Vestíbulo
PD = 2,40m
Vestíbulo
PD = 2,40m
Vestíbulo

LEGENDA - CLIMATIZAÇÃO

	Unidade evaporadora tipo Hi-Wall (convencional)
EVAP- K7	Unidade evaporadora tipo Cassete 4 vias (K7)

OBSERVAÇÕES GERAIS - CLIMATIZAÇÃO

- O PRESENTE PROJETO REFERE-SE À FASE DE ANTEPROJETO, DEVENDO SER DETALHADO E DESENVOLVIDO NAS ETAPAS DE PROJETO BÁSICO E EXECUTIVO, EM CONFORMIDADE COM O MEMORIAL TÉCNICO, NORMAS DA ABNT E LEGISLAÇÕES APLICÁVEIS.
- OS SISTEMAS DE CLIMATIZAÇÃO, VENTILAÇÃO, REFRIGERAÇÃO E TRANSPORTE VERTICAL DEVERÃO ATENDER INTEGRALMENTE ÀS NORMAS TÉCNICAS BRASILEIRAS (ABNT NBR 16401, NBR 16069, NBR 16858, ENTRE OUTRAS), ÀS RESOLUÇÕES DA ANVISA E À PORTARIA Nº 3.523/1998 DO MINISTÉRIO DA SAÚDE.
- A INSTALAÇÃO DEVERÁ GARANTIR CONFORTO TÉRMICO, QUALIDADE DO AR INTERIOR, EFICIÊNCIA ENERGÉTICA, ACESSIBILIDADE UNIVERSAL E SEGURANÇA OPERACIONAL, OBSERVANDO RIGOROSAMENTE OS PARÂMETROS DEFINIDOS EM NORMA.
- TODOS OS EQUIPAMENTOS E MATERIAIS DEVERÃO POSSUIR CERTIFICAÇÃO COMPULSÓRIA DO INMETRO OU ORGANISMOS EQUIVALENTES ACEITOS POR LEI, SENDO VEDADA A UTILIZAÇÃO DE ITENS SEM COMPROVAÇÃO FORMAL DE CONFORMIDADE.
- A CONTRATADA DEVERÁ ELABORAR, IMPLANTAR E COMPROVAR PLANOS DE MANUTENÇÃO PREVENTIVA E CORRETIVA, CONFORME ABNT NBR 13971 E ABNT NBR 14679, INCLUINDO HIGIENIZAÇÃO PERIÓDICA DOS SISTEMAS E RASTREABILIDADE DOCUMENTAL.
- O CORRETO MANEJO, RECOLHIMENTO E REGENERAÇÃO DE FLUIDOS REFRIGERANTES É OBRIGATÓRIO, ATENDENDO ÀS ABNT NBR 15960, 15976 E 16666, DE FORMA A MITIGAR IMPACTOS AMBIENTAIS E PREVENIR EMISSÕES.
- A INTEGRAÇÃO ENTRE SISTEMAS MECÂNICOS E OS DEMAIS SUBSISTEMAS DA EDIFICAÇÃO (HIDROSSANITÁRIO, ELÉTRICO E AUTOMAÇÃO) DEVERÁ SER ASSEGURADA MEDIANTE COMPATIBILIZAÇÃO EM PLATAFORMA BIM, EVITANDO INTERFERÊNCIAS TÉCNICAS.
- A RESPONSABILIDADE PELA EXECUÇÃO CONFORME PROJETO, MEMORIAL E NORMAS TÉCNICAS CABE INTEGRALMENTE À CONTRATADA, INCLUINDO AJUSTES E COMPATIBILIZAÇÕES NECESSÁRIAS.

NOTAS GERAIS

- TODAS AS MEDIDAS PRESENTES NO PROJETO ESTÃO EM METROS E DEVEM SER PREVIAMENTE CONFERIDAS EM CADA ETAPA E IN LOCO PARA EXECUÇÃO DO PROJETO;
- PARA TODAS AS FASES DE EXECUÇÃO DO MÓDULO DEVE-SE CONFERIR AS COMPATIBILIZAÇÕES E AS MEDIDAS DAS VEDAÇÕES EXECUTADAS A FIM DE NÃO HAVER INCOMPATIBILIDADES E INSTALAÇÕES APARENTES;
- DEVE-SE SEGUIR À RISCA A ESPECIFICAÇÃO E MEDIDAS DE PÉ DIREITO E NÍVEIS QUE CONSTAM NO PROJETO ARQUITETÔNICO;
- AS INSTALAÇÕES ELÉTRICAS E HIDRÁULICAS DEVEM SEGUIR AS LOCAÇÕES PRESENTES NO PROJETO DE ARQUITETURA E PARTICULARIDADES DEVEM SER CONFERIDOS NOS PROJETOS COMPLEMENTARES PRÓPRIOS;
- RESSALTA-SE QUE OS MATERIAIS E SERVIÇOS SOMENTE PODERÃO SER ALTERADOS HAVENDO FALTA DOS MESMOS NO MERCADO OU RETIRADA DE LINHA DO FABRICANTE SENDO NECESSÁRIO APROVAÇÃO MEDIANTE CONSULTA PRÉVIA AOS AUTORES DO PROJETO E ÓRGÃO RESPONSÁVEL;
- PONTOS GEOREFERENCIADOS COM GNSS GEODÉSICO DE TRIPLA FREQUÊNCIA DATUM SIRGAS2000 COM MERIDIANO CENTRAL -39.

TRIBUNAL DE JUSTIÇA DO ESTADO DA BAHIA
SEAD - SECRETARIA DE ADMINISTRAÇÃO
DEA - DIRETORIA DE ENGENHARIA ARQUITETURA
CPROJ
COORDENAÇÃO DE PROJETOS ARQUITETÔNICOS
ML ENGENHARIA & PROJETOS

UNIDADE: Anteprojeto - Fórum de Justiça Criminal	PROJETO: CLIMATIZAÇÃO
ENDEREÇO: Rua Padre Casemiro Quiroga, Imbui, Salvador/BA – Brasil CEP 41720-400	PR.Nº: CLI-03
PRANCHA: Planta Baixa - 2° Pavimento	
AUTOR DO PROJETO: Gustavo Bloisi de Magalhães Fraga — CAU/CREA: 9407	ARQUIVO: SSA_FCI_CLI_PL_AP_IMBUI_R06
COORDENAÇÃO: Gustavo Bloisi de Magalhães Fraga — DESENHO: Equipe ML	DATA: SET/2025 — ESCALA: Ind.
ENDEREÇO ARQUIVO: G:\Meu Drive\36 – TRIBUNAL DE JUSTIÇA\02 – AVALIAÇÕES\R06\06 – CLIMATIZAÇÃO	

ARQUIVO - SSA_FCI_CLI_PL_AP_IMBUI_R06.dwg

COSTUMIZADA

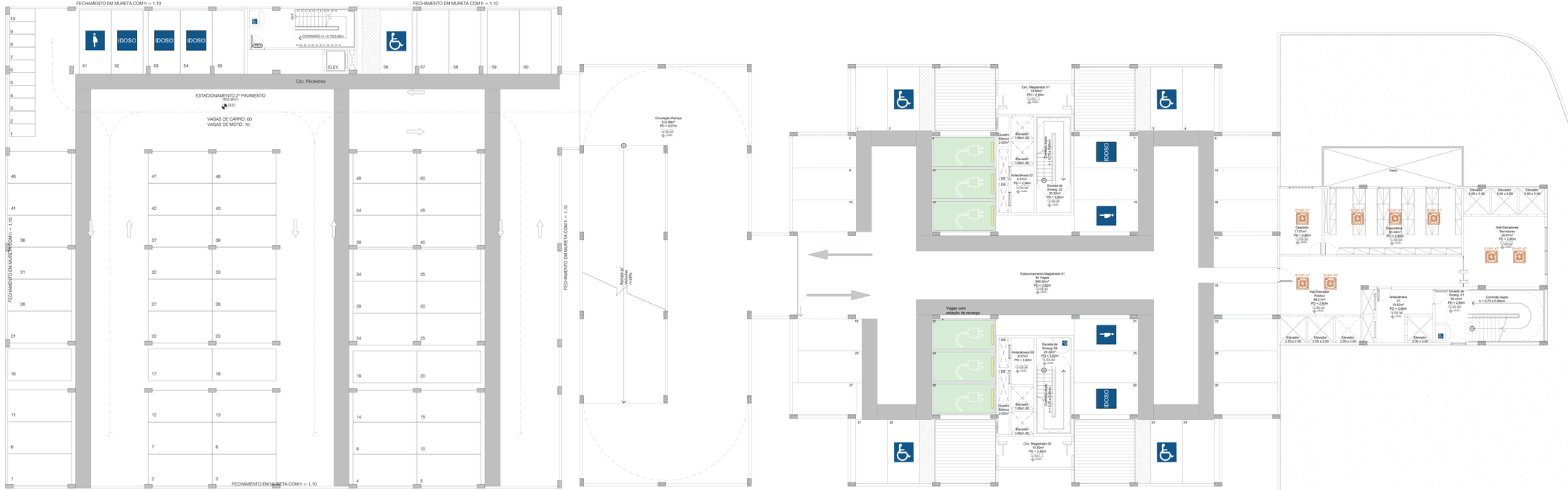

61 Planta Baixa - 3º Pav.
1:100

LEGENDA - CLIMATIZAÇÃO	
	Unidade evaporadora tipo Hi-Wall (convencional)
EVAP. K7	Unidade evaporadora tipo Cassete 4 vias (K7)

OBSERVAÇÕES GERAIS - CLIMATIZAÇÃO

- O PRESENTE PROJETO REFERE-SE À FASE DE ANTEPROJETO, DEVENDO SER DETALHADO E DESENVOLVIDO NAS ETAPAS DE PROJETO BÁSICO E EXECUTIVO, EM CONFORMIDADE COM O MEMORIAL TÉCNICO, NORMAS DA ABNT E LEGISLAÇÕES APLICÁVEIS.
- OS SISTEMAS DE CLIMATIZAÇÃO, VENTILAÇÃO, REFRIGERAÇÃO E TRANSPORTE VERTICAL DEVERÃO ATENDER INTEGRALMENTE ÀS NORMAS TÉCNICAS BRASILEIRAS (ABNT NBR 16401, NBR 16069, NBR 16858, ENTRE OUTRAS), ÀS RESOLUÇÕES DA ANVISA E À PORTARIA Nº 3.523/1998 DO MINISTÉRIO DA SAÚDE.
- A INSTALAÇÃO DEVERÁ GARANTIR CONFORTO TÉRMICO, QUALIDADE DO AR INTERIOR, EFICIÊNCIA ENERGÉTICA, ACESSIBILIDADE UNIVERSAL E SEGURANÇA OPERACIONAL, OBSERVANDO RIGOROSAMENTE OS PARÂMETROS DEFINIDOS EM NORMA.
- TODOS OS EQUIPAMENTOS E MATERIAIS DEVERÃO POSSUIR CERTIFICAÇÃO COMPULSÓRIA OU INMETRO OU ORGANISMOS EQUIVALENTES ACEITOS POR LEI, SENDO VEDADA A UTILIZAÇÃO DE ITENS SEM COMPROVAÇÃO FORMAL DE CONFORMIDADE.
- A CONTRATADA DEVERÁ ELABORAR, IMPLANTAR E COMPROVAR PLANOS DE MANUTENÇÃO PREVENTIVA E CORRETIVA, CONFORME ABNT NBR 13971 E ABNT NBR 14679, INCLUINDO HIGIENIZAÇÃO PERIÓDICA DOS SISTEMAS E RASTREABILIDADE DOCUMENTAL.
- O CORRETO MANEJO, RECOLHIMENTO E REGENERAÇÃO DE FLUIDOS REFRIGERANTES É OBRIGATÓRIO, ATENDENDO ÀS ABNT NBR 15960, 15976 E 16666, DE FORMA A MITIGAR IMPACTOS AMBIENTAIS E PREVENIR EMISSÕES.
- A INTEGRAÇÃO ENTRE SISTEMAS MECÂNICOS E OS DEMAIS SUBSISTEMAS DA EDIFICAÇÃO (HIDROSSANITÁRIO, ELÉTRICO E AUTOMAÇÃO) DEVERÁ SER ASSEGURADA MEDIANTE COMPATIBILIZAÇÃO EM PLATAFORMA BIM, EVITANDO INTERFERÊNCIAS TECNICAS.
- A RESPONSABILIDADE PELA EXECUÇÃO CONFORME PROJETO, MEMORIAL E NORMAS TÉCNICAS CABE, INTEGRALMENTE À CONTRATADA, INCLUINDO AJUSTES E COMPATIBILIZAÇÕES NECESSÁRIAS.

NOTAS GERAIS

- TODAS AS MEDIDAS PRESENTES NO PROJETO ESTÃO EM METROS E DEVEM SER RIGOROSAMENTE CONFERIDAS EM CADA ETAPA E IN LOCO PARA EXECUÇÃO DO PROJETO;
- PARA TODAS AS FASES DE EXECUÇÃO DO MÓDULO DEVE-SE CONFERIR AS COMPATIBILIZAÇÕES E AS MEDIDAS DAS VEDAÇÕES EXECUTADAS A FIM DE NÃO HAVER INCOMPATIBILIDADES E INSTALAÇÕES APARENTES;
- DEVE-SE SEGUIR À RISCA A ESPECIFICAÇÃO E MEDIDAS DE PÉ DIREITO E NÍVEIS QUE CONSTAM NO PROJETO ARQUITETÔNICO;
- AS INSTALAÇÕES ELÉTRICAS E HIDRÁULICAS DEVEM SEGUIR AS LOCAÇÕES PRESENTES NO PROJETO DE ARQUITETURA E PARTICULARIDADES DEVEM SER CONFERIDOS NOS PROJETOS COMPLEMENTARES PRÓPRIOS;
- RESSALTA-SE QUE OS MATERIAIS E SERVIÇOS SOMENTE PODERÃO SER ALTERADOS HAVENDO FALTA DOS MESMOS NO MERCADO OU SETRADA DE LINHA DO FABRICANTE SENDO NECESSÁRIO APROVAÇÃO MEDIANTE CONSULTA PRÉVIA AOS AUTORES DO PROJETO E DAÇÃO RESPONSÁVEL;
- PONTOS GEOREFERENCIADOS COM GNSS GEODÉSICO DE TRIPLA FREQUÊNCIA DATUM SIRGAS2000 COM MERIDIANO CENTRAL -39.

TRIBUNAL DE JUSTIÇA DO ESTADO DA BAHIA
SEAD - SECRETARIA DE ADMINISTRAÇÃO
DEA - DIRETORIA DE ENGENHARIA ARQUITETURA

CPROJ
CONSTRUTORA PROJETISTA

Anteprojeto - Fórum de Justiça Criminal

ENDEREÇO: Rua Pádre Casemiro Gertogo, 496a, Stiep/Ba/BA — Brasil CEP 41720-400	DISCIPLINA: CLIMATIZAÇÃO
Planta Baixa - 3º Pavimento	PROJ. CLI-04
AUTOR DO PROJETO: Gustavo Bloisi de Magalhães Fraga 9427	ARQUIVO: DA_FO_CLI_PL_AP_MEU_R06
COORDENAÇÃO: Gustavo Bloisi de Magalhães Fraga - Equipe ML	DATA: 5ET/2025 ESCALA: 1:100

ENDEREÇO ARQUIVO: C:\Users\gustavo.fraga\Desktop\Anteprojeto - Fórum de Justiça Criminal - Salvador\Anteprojeto - Climatização

COSTUMIZADA

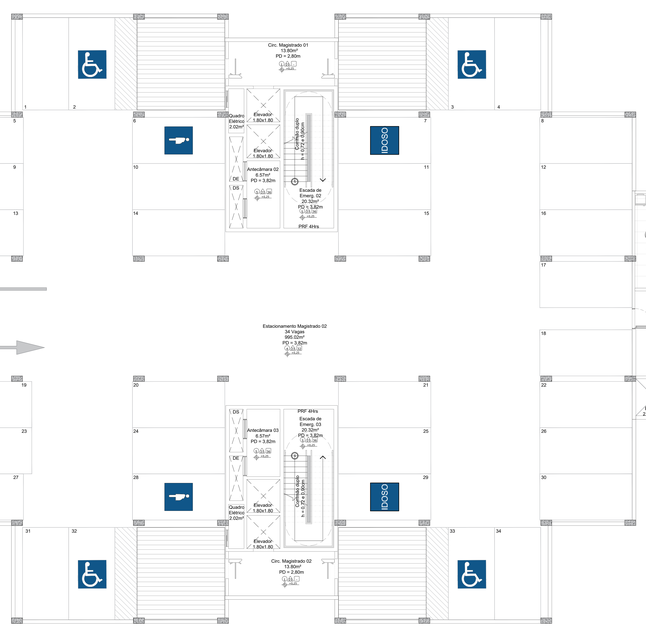

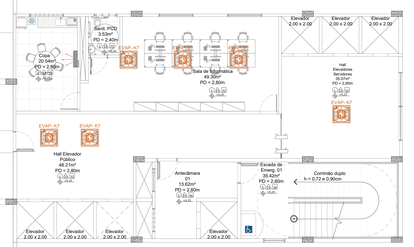

LEGENDA - CLIMATIZAÇÃO

	Unidade evaporadora tipo Hi-Wall (convencional)
EVAP- K7	Unidade evaporadora tipo Cassete 4 vias (K7)

OBSERVAÇÕES GERAIS - CLIMATIZAÇÃO

- O PRESENTE PROJETO REFERE-SE À FASE DE ANTEPROJETO, DEVENDO SER DETALHADO E DESENVOLVIDO NAS ETAPAS DE PROJETO BÁSICO E EXECUTIVO, EM CONFORMIDADE COM O MEMORIAL TÉCNICO, NORMAS DA ABNT E LEGISLAÇÕES APLICÁVEIS.
- OS SISTEMAS DE CLIMATIZAÇÃO, VENTILAÇÃO, REFRIGERAÇÃO E TRANSPORTE VERTICAL DEVERÃO ATENDER INTEGRALMENTE ÀS NORMAS TÉCNICAS BRASILEIRAS (ABNT NBR 16401, NBR 16069, NBR 16858, ENTRE OUTRAS), ÀS RESOLUÇÕES DA ANVISA E À PORTARIA Nº 3.523/1998 DO MINISTÉRIO DA SAÚDE.
- A INSTALAÇÃO DEVERÁ GARANTIR CONFORTO TÉRMICO, QUALIDADE DO AR INTERIOR, EFICIÊNCIA ENERGÉTICA, ACESSIBILIDADE UNIVERSAL E SEGURANÇA OPERACIONAL, OBSERVANDO RIGOROSAMENTE OS PARÂMETROS DEFINIDOS EM NORMA.
- TODOS OS EQUIPAMENTOS E MATERIAIS DEVERÃO POSSUIR CERTIFICAÇÃO COMPULSÓRIA DO INMETRO OU ORGANISMOS EQUIVALENTES ACEITOS POR LEI, SENDO VEDADA A UTILIZAÇÃO DE ITENS SEM COMPROVAÇÃO FORMAL DE CONFORMIDADE.
- A CONTRATADA DEVERÁ ELABORAR, IMPLANTAR E COMPROVAR PLANOS DE MANUTENÇÃO PREVENTIVA E CORRETIVA, CONFORME ABNT NBR 13971 E ABNT NBR 14679, INCLUINDO HIGIENIZAÇÃO PERIÓDICA DOS SISTEMAS E RASTREABILIDADE DOCUMENTAL.
- O CORRETO MANEJO, RECOLHIMENTO E REGENERAÇÃO DE FLUIDOS REFRIGERANTES É OBRIGATÓRIO, ATENDENDO ÀS ABNT NBR 15960, 15976 E 16666, DE FORMA A MITIGAR IMPACTOS AMBIENTAIS E PREVENIR EMISSÕES.
- A INTEGRAÇÃO ENTRE SISTEMAS MECÂNICOS E OS DEMAIS SUBSISTEMAS DA EDIFICAÇÃO (HIDROSSANITÁRIO, ELÉTRICO E AUTOMAÇÃO) DEVERÁ SER ASSEGURADA MEDIANTE COMPATIBILIZAÇÃO EM PLATAFORMA BIM, EVITANDO INTERFERÊNCIAS TÉCNICAS.
- A RESPONSABILIDADE PELA EXECUÇÃO CONFORME PROJETO, MEMORIAL E NORMAS TÉCNICAS CABE INTEGRALMENTE À CONTRATADA, INCLUINDO AJUSTES E COMPATIBILIZAÇÕES NECESSÁRIAS.

NOTAS GERAIS

- TODAS AS MEDIDAS PRESENTES NO PROJETO ESTÃO EM METROS E DEVEM SER PREVIAMENTE CONFERIDAS EM CADA ETAPA E IN LOCO PARA EXECUÇÃO DO PROJETO;
- PARA TODAS AS FASES DE EXECUÇÃO DO MÓDULO DEVE-SE CONFERIR AS COMPATIBILIZAÇÕES E AS MEDIDAS DAS VEDAÇÕES EXECUTADAS A FIM DE NÃO HAVER INCOMPATIBILIDADES E INSTALAÇÕES APARENTES;
- DEVE-SE SEGUIR À RISCA A ESPECIFICAÇÃO E MEDIDAS DE PÉ DIREITO E NÍVEIS QUE CONSTAM NO PROJETO ARQUITETÔNICO;
- AS INSTALAÇÕES ELÉTRICAS E HIDRÁULICAS DEVEM SEGUIR AS LOCAÇÕES PRESENTES NO PROJETO DE ARQUITETURA E PARTICULARIDADES DEVEM SER CONFERIDOS NOS PROJETOS COMPLEMENTARES PRÓPRIOS;
- RESSALTA-SE QUE OS MATERIAIS E SERVIÇOS SEMELHANTES PODERÃO SER ALTERADOS HAVENDO FALTA DOS MESMOS NO MERCADO OU RETIRADA DE LINHA DO FABRICANTE SENDO NECESSÁRIO APROVAÇÃO MEDIANTE CONSULTA PRÉVIA AOS AUTORES DO PROJETO E ÓRGÃO RESPONSÁVEL;
- PONTOS GEOREFERENCIADOS COM GNSS GEODÉSICO DE TRIPLA FREQUÊNCIA DATUM SIRGAS2000 COM MERIDIANO CENTRAL -39.

TRIBUNAL DE JUSTIÇA DO ESTADO DA BAHIA
SEAD - SECRETARIA DE ADMINISTRAÇÃO
ISEA - DIRETORIA DE ENGENHARIA ARQUITETURA

CPROJ
COORDENAÇÃO DE PROJETOS

OBRA	CLIMATIZAÇÃO
ENDEREÇO: Rua Padre Casemiro Quiroga, Imbuí, Salvador/BA – Brasil CEP 41720-402	DATA
	CLI-05
PRANCHA: Planta Baixa - 4º Pavimento	
AUTOR DO PROJETO: Gustavo Bioló de Magalhães Fraga 9407	ARQUIVO: SSA_PD_CLI_PL_4P_MBII_R06
COORDENAÇÃO: Gustavo Bioló de Magalhães Fraga	DESENHO: Equipe ML
	DATA: SET/2025
	ESCALA: Ind.
ENDEREÇO ARQUIVO:	

COSTUMIZADA

01 Planta Baixa - 5º Pav.

LEGENDA - CLIMATIZAÇÃO

- Unidade evaporadora tipo Hi-Wall (convencional)
- EVAP.-K7 Unidade evaporadora tipo Cassete 4 vias (K7)

OBSERVAÇÕES GERAIS - CLIMATIZAÇÃO

- O PRESENTE PROJETO REFERE-SE À FASE DE ANTEPROJETO, DEVENDO SER DETALHADO E DESENVOLVIDO NAS ETAPAS DE PROJETO BÁSICO E EXECUTIVO, EM CONFORMIDADE COM O MEMORIAL TÉCNICO, NORMAS DA ABNT E LEGISLAÇÕES APLICÁVEIS.
- OS SISTEMAS DE CLIMATIZAÇÃO, VENTILAÇÃO, REFRIGERAÇÃO E TRANSPORTE VERTICAL DEVERÃO ATENDER INTEGRALMENTE ÀS NORMAS TÉCNICAS BRASILEIRAS (ABNT NBR 16401, NBR 16069, NBR 16858, ENTRE OUTRAS), ÀS RESOLUÇÕES DA ANVISA E À PORTARIA Nº 3.523/1998 DO MINISTÉRIO DA SAÚDE.
- A INSTALAÇÃO DEVERÁ GARANTIR CONFORTO TÉRMICO, QUALIDADE DO AR INTERIOR, EFICIÊNCIA ENERGÉTICA, ACESSIBILIDADE UNIVERSAL E SEGURANÇA OPERACIONAL, OBSERVANDO RIGOROSAMENTE OS PARÂMETROS DEFINIDOS EM NORMA.
- TODOS OS EQUIPAMENTOS E MATERIAIS DEVERÃO POSSUIR CERTIFICAÇÃO COMPULSÓRIA DO INMETRO OU ORGANISMOS EQUIVALENTES ACEITOS POR LEI, SENDO VEDADA A UTILIZAÇÃO DE ITENS SEM COMPROVAÇÃO FORMAL DE CONFORMIDADE.
- A CONTRATADA DEVERÁ ELABORAR, IMPLANTAR E COMPROVAR PLANOS DE MANUTENÇÃO PREVENTIVA E CORRETIVA, CONFORME ABNT NBR 13971 E ABNT NBR 14679, INCLUINDO HIGIENIZAÇÃO PERIÓDICA DOS SISTEMAS E RASTREABILIDADE DOCUMENTAL.
- O CORRETO MANEJO, RECOLHIMENTO E REGENERAÇÃO DE FLUIDOS REFRIGERANTES É OBRIGATÓRIO, ATENDENDO ÀS ABNT NBR 15960, 15976 E 16666, DE FORMA A MITIGAR IMPACTOS AMBIENTAIS E PREVENIR EMISSÕES.
- A INTEGRAÇÃO ENTRE SISTEMAS MECÂNICOS E OS DEMAIS SUBSISTEMAS DA EDIFICAÇÃO (HIDROSSANITÁRIO, ELÉTRICO E AUTOMAÇÃO) DEVERÁ SER ASSEGURADA MEDIANTE COMPATIBILIZAÇÃO EM PLATAFORMA BIM, EVITANDO INTERFERÊNCIAS TÉCNICAS.
- A RESPONSABILIDADE PELA EXECUÇÃO CONFORME PROJETO, MEMORIAL E NORMAS TÉCNICAS CABE INTEGRALMENTE À CONTRATADA, INCLUINDO AJUSTES E COMPATIBILIZAÇÕES NECESSÁRIAS.

NOTAS GERAIS

- TODAS AS MEDIDAS PRESENTES NO PROJETO ESTÃO EM METROS E DEVEM SER PREVIAMENTE CONFERIDAS EM CADA ETAPA E IN LOCO PARA EXECUÇÃO DO PROJETO;
- PARA TODAS AS FASES DE EXECUÇÃO DO MÓDULO DEVE-SE CONFERIR AS COMPATIBILIZAÇÕES E AS MEDIDAS DAS VEDAÇÕES EXECUTADAS A FIM DE NÃO HAVER INCOMPATIBILIDADES E INSTALAÇÕES APARENTES;
- DEVE-SE SEGUIR À RISCA A ESPECIFICAÇÃO E MEDIDAS DE PÉ DIREITO E NÍVEIS QUE CONSTAM NO PROJETO ARQUITETÔNICO;
- AS INSTALAÇÕES ELÉTRICAS E HIDRÁULICAS DEVEM SEGUIR AS LOCAÇÕES PRESENTES NO PROJETO DE ARQUITETURA E PARTICULARIDADES DEVEM SER CONFERIDOS NOS PROJETOS COMPLEMENTARES PRÓPRIOS;
- RESSALTA-SE QUE OS MATERIAIS E SERVIÇOS SOMENTE PODERÃO SER ALTERADOS HAVENDO FALTA DOS MESMOS NO MERCADO OU RETIRADA DE LINHA DO FABRICANTE SENDO NECESSÁRIO APROVAÇÃO MEDIANTE CONSULTA PRÉVIA AOS AUTORES DO PROJETO E ÓRGÃO RESPONSÁVEL;
- PONTOS GEOREFERENCIADOS COM GNSS GEODÉSICO DE TRIPLA FREQUÊNCIA DATUM SIRGAS2000 COM MERIDIANO CENTRAL -39.

TRIBUNAL DE JUSTIÇA DO ESTADO DA BAHIA
SEAD - SECRETARIA DE ADMINISTRAÇÃO
DEA - DIRETORIA DE ENGENHARIA ARQUITETURA

CPROJ COORDENAÇÃO DE PROJETOS ARQUITETÔNICOS

ML ENGENHARIA & PROJETOS

UNIDADE: Anteprojeto - Fórum de Justiça Criminal	PROJETO: CLIMATIZAÇÃO
ENDEREÇO: Rua Padre Casemiro Quiroga, Imbui, Salvador/BA – Brasil CEP 41720-400	PR.Nº: CLI-06
PRANCHA: Planta Baixa - 5º Pavimento	
AUTOR DO PROJETO: Gustavo Bloisi de Magalhães Fraga — CAU/CREA: 9407	ARQUIVO: SSA_FCI_CLI_PL_AP_IMBUI_R06
COORDENAÇÃO: Gustavo Bloisi de Magalhães Fraga — DESENHO: Equipe ML	DATA: SET/2025 — ESCALA: Ind.
ENDEREÇO ARQUIVO: G:\Meu Drive\36 – TRIBUNAL DE JUSTIÇA\02 – AVALIAÇÕES\R06\06 – CLIMATIZAÇÃO	

ARQUIVO - SSA_FCI_CLI_PL_AP_IMBUI_R06.dwg

COSTUMIZADA

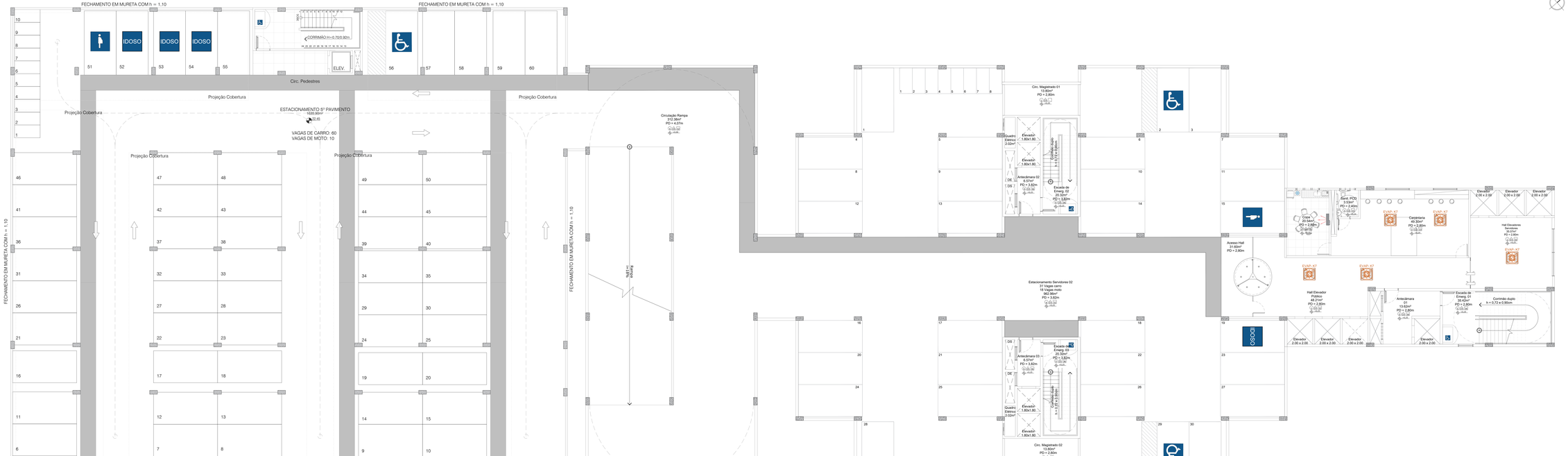

01 Planta Baixa - 6º Pavimento

LEGENDA - CLIMATIZAÇÃO

	Unidade evaporadora tipo Hi-Wall (convencional)
EVAP-K7	Unidade evaporadora tipo Cassete 4 vias (K7)

OBSERVAÇÕES GERAIS - CLIMATIZAÇÃO

- O PRESENTE PROJETO REFERE-SE À FASE DE ANTEPROJETO, DEVENDO SER DETALHADO E DESENVOLVIDO NAS ETAPAS DE PROJETO BÁSICO E EXECUTIVO, EM CONFORMIDADE COM O MEMORIAL TÉCNICO, NORMAS DA ABNT E LEGISLAÇÕES APLICÁVEIS.
- OS SISTEMAS DE CLIMATIZAÇÃO, VENTILAÇÃO, REFRIGERAÇÃO E TRANSPORTE VERTICAL DEVERÃO ATENDER INTEGRALMENTE ÀS NORMAS TÉCNICAS BRASILEIRAS (ABNT NBR 16401, NBR 16069, NBR 16858, ENTRE OUTRAS), ÀS RESOLUÇÕES DA ANVISA E À PORTARIA Nº 3.523/1998 DO MINISTÉRIO DA SAÚDE.
- A INSTALAÇÃO DEVERÁ GARANTIR CONFORTO TÉRMICO, QUALIDADE DO AR INTERIOR, EFICIÊNCIA ENERGÉTICA, ACESSIBILIDADE UNIVERSAL E SEGURANÇA OPERACIONAL, OBSERVANDO RIGOROSAMENTE OS PARÂMETROS DEFINIDOS EM NORMA.
- TODOS OS EQUIPAMENTOS E MATERIAIS DEVERÃO POSSUIR CERTIFICAÇÃO COMPULSÓRIA DO INMETRO OU ORGANISMOS EQUIVALENTES ACEITOS POR LEI, SENDO VEDADA A UTILIZAÇÃO DE ITENS SEM COMPROVAÇÃO FORMAL DE CONFORMIDADE.
- A CONTRATADA DEVERÁ ELABORAR, IMPLANTAR E COMPROVAR PLANOS DE MANUTENÇÃO PREVENTIVA E CORRETIVA, CONFORME ABNT NBR 13971 E ABNT NBR 14679, INCLUINDO HIGIENIZAÇÃO PERIÓDICA DOS SISTEMAS E RASTREABILIDADE DOCUMENTAL.
- O CORRETO MANEJO, RECOLHIMENTO E REGENERAÇÃO DE FLUIDOS REFRIGERANTES É OBRIGATÓRIO, ATENDENDO ÀS ABNT NBR 15960, 15976 E 16666, DE FORMA A MITIGAR IMPACTOS AMBIENTAIS E PREVENIR EMISSÕES.
- A INTEGRAÇÃO ENTRE SISTEMAS MECÂNICOS E OS DEMAIS SUBSISTEMAS DA EDIFICAÇÃO (HIDROSSANITÁRIO, ELÉTRICO E AUTOMAÇÃO) DEVERÁ SER ASSEGURADA MEDIANTE COMPATIBILIZAÇÃO EM PLATAFORMA BIM, EVITANDO INTERFERÊNCIAS TÉCNICAS.
- A RESPONSABILIDADE PELA EXECUÇÃO CONFORME PROJETO, MEMORIAL E NORMAS TÉCNICAS CABE INTEGRALMENTE À CONTRATADA, INCLUINDO AJUSTES E COMPATIBILIZAÇÕES NECESSÁRIAS.

NOTAS GERAIS

- TODAS AS MEDIDAS PRESENTES NO PROJETO ESTÃO EM METROS E DEVEM SER PREVIAMENTE CONFERIDAS EM CADA ETAPA E IN LOCO PARA EXECUÇÃO DO PROJETO;
- PARA TODAS AS FASES DE EXECUÇÃO DO MÓDULO DEVE-SE CONFERIR AS COMPATIBILIZAÇÕES E AS MEDIDAS DAS VEDAÇÕES EXECUTADAS A FIM DE NÃO HAVER INCOMPATIBILIDADES E INSTALAÇÕES APARENTES;
- DEVE-SE SEGUIR À RISCA A ESPECIFICAÇÃO E MEDIDAS DE PÉ DIREITO E NÍVEIS QUE CONSTAM NO PROJETO ARQUITETÔNICO;
- AS INSTALAÇÕES ELÉTRICAS E HIDRÁULICAS DEVEM SEGUIR AS LOCAÇÕES PRESENTES NO PROJETO DE ARQUITETURA E PARTICULARIDADES DEVEM SER CONFERIDOS NOS PROJETOS COMPLEMENTARES PRÓPRIOS;
- RESSALTA-SE QUE OS MATERIAIS E SERVIÇOS SOMENTE PODERÃO SER ALTERADOS HAVENDO FALTA DOS MESMOS NO MERCADO OU RETIRADA DE LINHA DO FABRICANTE SENDO NECESSÁRIO APROVAÇÃO MEDIANTE CONSULTA PRÉVIA AOS AUTORES DO PROJETO E ÓRGÃO RESPONSÁVEL;
- PONTOS GEOREFERENCIADOS COM GNSS GEODÉSICO DE TRIPLA FREQUÊNCIA DATUM SIRGAS2000 COM MERIDIANO CENTRAL -39.

TRIBUNAL DE JUSTIÇA DO ESTADO DA BAHIA
SEAD - SECRETARIA DE ADMINISTRAÇÃO
SEA - DIRETORIA DE ENGENHARIA ARQUITETURA

CPROJ
COORDENADORIA DE PROJETOS

OBRA	Anteprojeto - Fórum de Justiça Criminal
ENDEREÇO	Rua Padre Casemiro Quiroga, Imbuí, Salvador/BA - Brasil CEP 41720-402
PRANCHA	Planta Baixa - 6º Pavimento
AUTOR DO PROJETO	CAU/BR
Gustavo Bloisi de Magalhães Fraga	9407
COORDENAÇÃO	DESENHO
Gustavo Bloisi de Magalhães Fraga	Equipe ML
ENDEREÇO ARQUIVO	

DISCIPLINA	CLIMATIZAÇÃO
PRANCHA	CLI-07
ARQUIVO	SSA_FD_CLI_PL_AP_MBXI_R06
DATA	SET/2025
ESCALA	Ind.

COSTUMIZADA

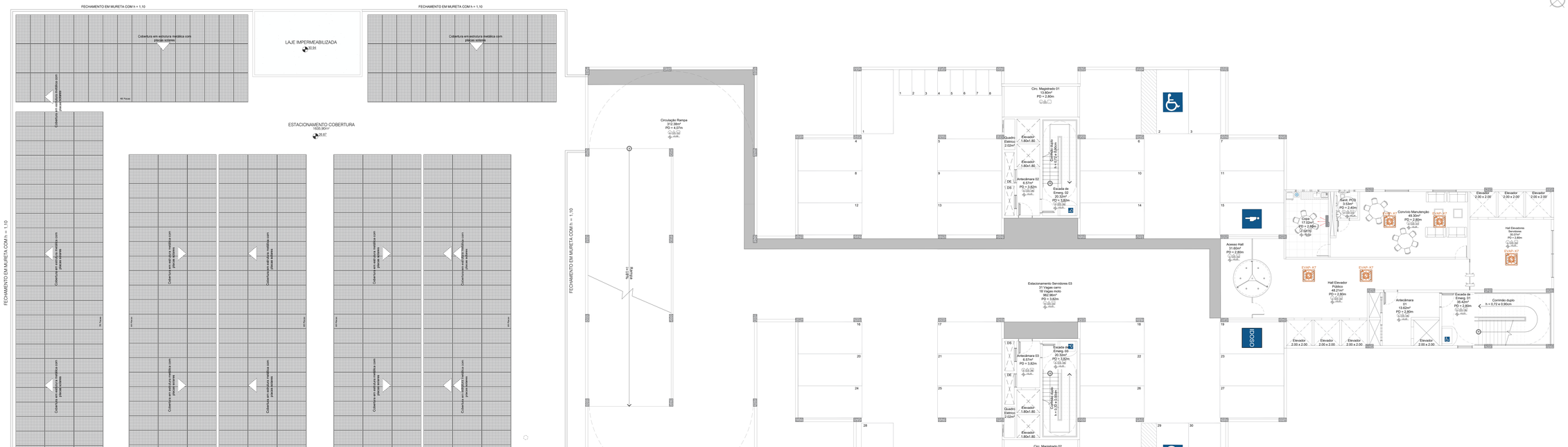

Planta Baixa - 7º Pav.

LEGENDA - CLIMATIZAÇÃO

EVAP-1	Unidade evaporadora tipo Hi-Wall (convencional)
EVAP- K7	Unidade evaporadora tipo Cassete 4 vias (K7)

OBSERVAÇÕES GERAIS - CLIMATIZAÇÃO

- O PRESENTE PROJETO REFERE-SE À FASE DE ANTEPROJETO, DEVENDO SER DETALHADO E DESENVOLVIDO NAS ETAPAS DE PROJETO BÁSICO E EXECUTIVO, EM CONFORMIDADE COM O MEMORIAL TÉCNICO, NORMAS DA ABNT E LEGISLAÇÕES APLICÁVEIS.
- OS SISTEMAS DE CLIMATIZAÇÃO, VENTILAÇÃO, REFRIGERAÇÃO E TRANSPORTE VERTICAL DEVERÃO ATENDER INTEGRALMENTE AS NORMAS TÉCNICAS BRASILEIRAS (ABNT NBR 16401, NBR 16069, NBR 16858, ENTRE OUTRAS), AS RESOLUÇÕES DA ANVISA E A PORTARIA Nº 3.523/1998 DO MINISTÉRIO DA SAÚDE.
- A INSTALAÇÃO DEVERÁ GARANTIR CONFORTO TÉRMICO, QUALIDADE DO AR INTERIOR, EFICIÊNCIA ENERGÉTICA, ACESSIBILIDADE UNIVERSAL E SEGURANÇA OPERACIONAL, OBSERVANDO RIGOROSAMENTE OS PARÂMETROS DEFINIDOS EM NORMA.
- TODOS OS EQUIPAMENTOS E MATERIAIS DEVERÃO POSSUIR CERTIFICAÇÃO COMPULSÓRIA DO INMETRO OU ORGANISMOS EQUIVALENTES ACEITOS POR LEI, SENDO VEDADA A UTILIZAÇÃO DE ITENS SEM COMPROVAÇÃO FORMAL DE CONFORMIDADE.
- A CONTRATADA DEVERÁ ELABORAR, IMPLANTAR E COMPROVAR PLANOS DE MANUTENÇÃO PREVENTIVA E CORRETIVA, CONFORME ABNT NBR 13971 E ABNT NBR 14679, INCLUINDO HIGIENIZAÇÃO PERIÓDICA DOS SISTEMAS E RASTREABILIDADE DOCUMENTAL.
- O CORRETO MANEJO, RECOLHIMENTO E REGENERAÇÃO DE FLUIDOS REFRIGERANTES É OBRIGATÓRIO, ATENDENDO ÀS ABNT NBR 15960, 15976 E 16666, DE FORMA A MITIGAR IMPACTOS AMBIENTAIS E PREVENIR EMISSÕES.
- A INTEGRAÇÃO ENTRE SISTEMAS MECÂNICOS E OS DEMAIS SUBSISTEMAS DA EDIFICAÇÃO (HIDROSSANITÁRIO, ELÉTRICO E AUTOMAÇÃO) DEVERÁ SER ASSEGURADA MEDIANTE COMPATIBILIZAÇÃO EM PLATAFORMA BIM, EVITANDO INTERFERÊNCIAS TÉCNICAS.
- A RESPONSABILIDADE PELA EXECUÇÃO CONFORME PROJETO, MEMORIAL E NORMAS TÉCNICAS CABE INTEGRALMENTE À CONTRATADA, INCLUINDO AJUSTES E COMPATIBILIZAÇÕES NECESSÁRIAS.

NOTAS GERAIS

- TODAS AS MEDIDAS PRESENTES NO PROJETO ESTÃO EM METROS E DEVEM SER PREVIAMENTE CONFERIDAS EM CADA ETAPA E IN LOCO PARA EXECUÇÃO DO PROJETO;
- PARA TODAS AS FASES DE EXECUÇÃO DO MÓDULO DEVE-SE CONFERIR AS COMPATIBILIZAÇÕES E AS MEDIDAS DAS VEDAÇÕES EXECUTADAS A FIM DE NÃO HAVER INCOMPATIBILIDADES E INSTALAÇÕES APARENTES;
- DEVE-SE SEGUIR À RISCA A ESPECIFICAÇÃO E MEDIDAS DE PÉ DIREITO E NÍVEIS QUE CONSTAM NO PROJETO ARQUITETÔNICO;
- AS INSTALAÇÕES ELÉTRICAS E HIDRÁULICAS DEVEM SEGUIR AS LOCAÇÕES PRESENTES NO PROJETO DE ARQUITETURA E PARTICULARIDADES DEVEM SER CONFERIDOS NOS PROJETOS COMPLEMENTARES PRÓPRIOS;
- RESSALTA-SE QUE OS MATERIAIS E SERVIÇOS SOMENTE PODERÃO SER ALTERADOS HAVENDO FALTA DOS MESMOS NO MERCADO OU RETIRADA DE LINHA DO FABRICANTE SENDO NECESSÁRIO APROVAÇÃO MEDIANTE CONSULTA PRÉVIA AOS AUTORES DO PROJETO E ÓRGÃO RESPONSÁVEL;
- PONTOS GEOREFERENCIADOS COM GNSS GEODÉSICO DE TRIPLA FREQUÊNCIA DATUM SIRGAS2000 COM MERIDIANO CENTRAL -39.

TRIBUNAL DE JUSTIÇA DO ESTADO DA BAHIA
SEAD - SECRETARIA DE ADMINISTRAÇÃO
SEA - DIRETORIA DE ENGENHARIA ARQUITETURA

CPROJ
COORDENAÇÃO DE PROJETOS

OBRA	CLIMATIZAÇÃO
ENDEREÇO: Rua Padre Casemiro Quiroga, Imbuí, Salvador/BA – Brasil CEP 41720-402	
Anteprojeto - Fórum de Justiça Criminal	
PRANCHA: Planta Baixa - 7º Pavimento	CLI-08
AUTOR DO PROJETO: Gustavo Bloisi de Magalhães Fraga – 9407	ARQUIVO: SEA_PD_CLI_PL_AP_MBG_R06
COORDENAÇÃO: Gustavo Bloisi de Magalhães Fraga – Equipe ML	DATA: SET/2025 – ESCALA: Ind.
ENDEREÇO ARQUIVO:	

COSTUMIZADA

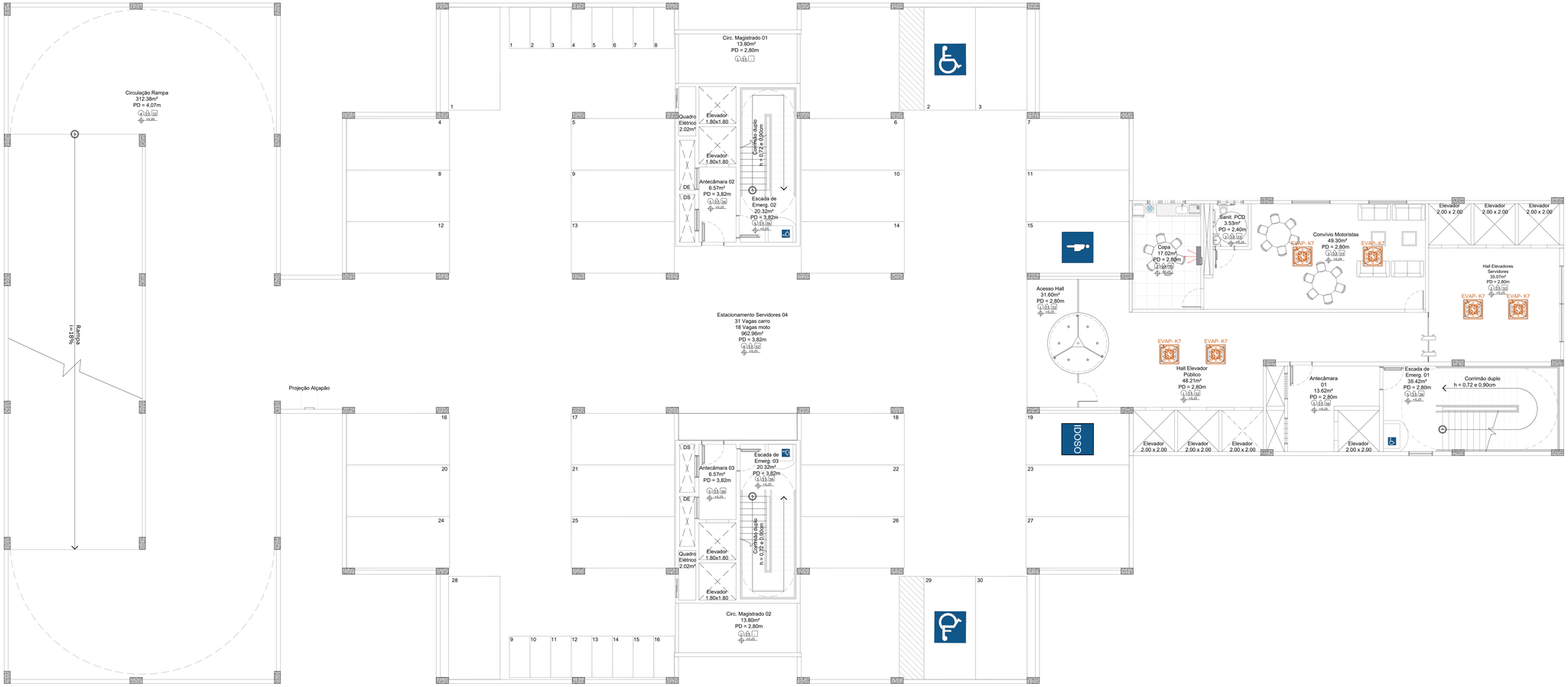

01 Planta Baixa - 8º Pav.
Esc 1:75

LEGENDA - CLIMATIZAÇÃO

	Unidade evaporadora tipo Hi-Wall (convencional)
EVAP- K7	Unidade evaporadora tipo Cassete 4 vias (K7)

OBSERVAÇÕES GERAIS - CLIMATIZAÇÃO

- O PRESENTE PROJETO REFERE-SE À FASE DE ANTEPROJETO, DEVENDO SER DETALHADO E DESENVOLVIDO NAS ETAPAS DE PROJETO BÁSICO E EXECUTIVO, EM CONFORMIDADE COM O MEMORIAL TÉCNICO, NORMAS DA ABNT E LEGISLAÇÕES APLICÁVEIS.
- OS SISTEMAS DE CLIMATIZAÇÃO, VENTILAÇÃO, REFRIGERAÇÃO E TRANSPORTE VERTICAL DEVERÃO ATENDER INTEGRALMENTE ÀS NORMAS TÉCNICAS BRASILEIRAS (ABNT NBR 16401, NBR 16069, NBR 16858, ENTRE OUTRAS), ÀS RESOLUÇÕES DA ANVISA E À PORTARIA Nº 3.523/1998 DO MINISTÉRIO DA SAÚDE.
- A INSTALAÇÃO DEVERÁ GARANTIR CONFORTO TÉRMICO, QUALIDADE DO AR INTERIOR, EFICIÊNCIA ENERGÉTICA, ACESSIBILIDADE UNIVERSAL E SEGURANÇA OPERACIONAL, OBSERVANDO RIGOROSAMENTE OS PARÂMETROS DEFINIDOS EM NORMA.
- TODOS OS EQUIPAMENTOS E MATERIAIS DEVERÃO POSSUIR CERTIFICAÇÃO COMPULSÓRIA DO INMETRO OU ORGANISMOS EQUIVALENTES ACEITOS POR LEI, SENDO VEDADA A UTILIZAÇÃO DE ITENS SEM COMPROVAÇÃO FORMAL DE CONFORMIDADE.
- A CONTRATADA DEVERÁ ELABORAR, IMPLANTAR E COMPROVAR PLANOS DE MANUTENÇÃO PREVENTIVA E CORRETIVA, CONFORME ABNT NBR 13971 E ABNT NBR 14679, INCLUINDO HIGIENIZAÇÃO PERIÓDICA DOS SISTEMAS E RASTREABILIDADE DOCUMENTAL.
- O CORRETO MANEJO, RECOLHIMENTO E REGENERAÇÃO DE FLUIDOS REFRIGERANTES É OBRIGATÓRIO, ATENDENDO ÀS ABNT NBR 15960, 15976 E 16666, DE FORMA A MITIGAR IMPACTOS AMBIENTAIS E PREVENIR EMISSÕES.
- A INTEGRAÇÃO ENTRE SISTEMAS MECÂNICOS E OS DEMAIS SUBSISTEMAS DA EDIFICAÇÃO (HIDROSSANITÁRIO, ELÉTRICO E AUTOMAÇÃO) DEVERÁ SER ASSEGURADA MEDIANTE COMPATIBILIZAÇÃO EM PLATAFORMA BIM, EVITANDO INTERFERÊNCIAS TÉCNICAS.
- A RESPONSABILIDADE PELA EXECUÇÃO CONFORME PROJETO, MEMORIAL E NORMAS TÉCNICAS CABE INTEGRALMENTE À CONTRATADA, INCLUINDO AJUSTES E COMPATIBILIZAÇÕES NECESSÁRIAS.

NOTAS GERAIS

- TODAS AS MEDIDAS PRESENTES NO PROJETO ESTÃO EM METROS E DEVEM SER PREVIAMENTE CONFERIDAS EM CADA ETAPA E IN LOCO PARA EXECUÇÃO DO PROJETO;
- PARA TODAS AS FASES DE EXECUÇÃO DO MÓDULO DEVE-SE CONFERIR AS COMPATIBILIZAÇÕES E AS MEDIDAS DAS VEDAÇÕES EXECUTADAS A FIM DE NÃO HAVER INCOMPATIBILIDADES E INSTALAÇÕES APARENTES;
- DEVE-SE SEGUIR À RISCA A ESPECIFICAÇÃO E MEDIDAS DE PÉ DIREITO E NÍVEIS QUE CONSTAM NO PROJETO ARQUITETÔNICO;
- AS INSTALAÇÕES ELÉTRICAS E HIDRÁULICAS DEVEM SEGUIR AS LOCAÇÕES PRESENTES NO PROJETO DE ARQUITETURA E PARTICULARIDADES DEVEM SER CONFERIDOS NOS PROJETOS COMPLEMENTARES PRÓPRIOS;
- RESSALTA-SE QUE OS MATERIAIS E SERVIÇOS SOMENTE PODERÃO SER ALTERADOS HAVENDO FALTA DOS MESMOS NO MERCADO OU RETIRADA DE LINHA DO FABRICANTE SENDO NECESSÁRIO APROVAÇÃO MEDIANTE CONSULTA PRÉVIA AOS AUTORES DO PROJETO E ÓRGÃO RESPONSÁVEL;
- PONTOS GEOREFERENCIADOS COM GNSS GEODÉSICO DE TRIPLA FREQUÊNCIA DATUM SIRGAS2000 COM MERIDIANO CENTRAL -39.

TRIBUNAL DE JUSTIÇA DO ESTADO DA BAHIA
SEAD - SECRETARIA DE ADMINISTRAÇÃO
DEA - DIRETORIA DE ENGENHARIA ARQUITETURA
CPROJ COORDENAÇÃO DE PROJETOS ARQUITETÔNICOS

UNIDADE: Anteprojeto - Fórum de Justiça Criminal	PROJETO: CLIMATIZAÇÃO
ENDEREÇO: Rua Padre Casemiro Quiroga, Imbuí, Salvador/BA – Brasil CEP 41720-400	PR Nº: CLI-09
PRANCHA: Planta Baixa - 8º Pavimento	
AUTOR DO PROJETO: Gustavo Bloisi de Magalhães Fraga 9407	ARQUIVO: SSA_FOL_CLI_PL_AP_IMBUI_R00
COORDENAÇÃO: Gustavo Bloisi de Magalhães Fraga	DESENHO: Equipe ML
DATA: SET/2025	ESCALA: Ind.
ENDEREÇO ARQUIVO: G:\My Drive\06 - TRIBUNAL DE JUSTIÇA\01 - ANTEPROJETOS\01 - ANTEPROJETOS	

COSTUMIZADA



01 Planta Baixa - 9º Pav.

LEGENDA - CLIMATIZAÇÃO

	Unidade evaporadora tipo Hi-Wall (convencional)
EVAP- K7	Unidade evaporadora tipo Cassete 4 vias (K7)

OBSERVAÇÕES GERAIS - CLIMATIZAÇÃO

- O PRESENTE PROJETO REFERE-SE À FASE DE ANTEPROJETO, DEVENDO SER DETALHADO E DESENVOLVIDO NAS ETAPAS DE PROJETO BÁSICO E EXECUTIVO, EM CONFORMIDADE COM O MEMORIAL TÉCNICO, NORMAS DA ABNT E LEGISLAÇÕES APLICÁVEIS.
- OS SISTEMAS DE CLIMATIZAÇÃO, VENTILAÇÃO, REFRIGERAÇÃO E TRANSPORTE VERTICAL DEVERÃO ATENDER INTEGRALMENTE ÀS NORMAS TÉCNICAS BRASILEIRAS (ABNT NBR 16401, NBR 16069, NBR 16858, ENTRE OUTRAS), ÀS RESOLUÇÕES DA ANVISA E À PORTARIA Nº 3.523/1998 DO MINISTÉRIO DA SAÚDE.
- A INSTALAÇÃO DEVERÁ GARANTIR CONFORTO TÉRMICO, QUALIDADE DO AR INTERIOR, EFICIÊNCIA ENERGÉTICA, ACESSIBILIDADE UNIVERSAL E SEGURANÇA OPERACIONAL, OBSERVANDO RIGOROSAMENTE OS PARÂMETROS DEFINIDOS EM NORMA.
- TODOS OS EQUIPAMENTOS E MATERIAIS DEVERÃO POSSUIR CERTIFICAÇÃO COMPULSÓRIA DO INMETRO OU ORGANISMOS EQUIVALENTES ACEITOS POR LEI, SENDO VEDADA A UTILIZAÇÃO DE ITENS SEM COMPROVAÇÃO FORMAL DE CONFORMIDADE.
- A CONTRATADA DEVERÁ ELABORAR, IMPLANTAR E COMPROVAR PLANOS DE MANUTENÇÃO PREVENTIVA E CORRETIVA, CONFORME ABNT NBR 13971 E ABNT NBR 14679, INCLUINDO HIGIENIZAÇÃO PERIÓDICA DOS SISTEMAS E RASTREABILIDADE DOCUMENTAL.
- O CORRETO MANEJO, RECOLHIMENTO E REGENERAÇÃO DE FLUIDOS REFRIGERANTES É OBRIGATÓRIO, ATENDENDO ÀS ABNT NBR 15960, 15976 E 16666, DE FORMA A MITIGAR IMPACTOS AMBIENTAIS E PREVENIR EMISSÕES.
- A INTEGRAÇÃO ENTRE SISTEMAS MECÂNICOS E OS DEMAIS SUBSISTEMAS DA EDIFICAÇÃO (HIDROSSANITÁRIO, ELÉTRICO E AUTOMAÇÃO) DEVERÁ SER ASSEGURADA MEDIANTE COMPATIBILIZAÇÃO EM PLATAFORMA BIM, EVITANDO INTERFERÊNCIAS TÉCNICAS.
- A RESPONSABILIDADE PELA EXECUÇÃO CONFORME PROJETO, MEMORIAL E NORMAS TÉCNICAS CABE INTEGRALMENTE À CONTRATADA, INCLUINDO AJUSTES E COMPATIBILIZAÇÕES NECESSÁRIAS.

NOTAS GERAIS

- TODAS AS MEDIDAS PRESENTES NO PROJETO ESTÃO EM METROS E DEVEM SER PREVIAMENTE CONFERIDAS EM CADA ETAPA E IN LOCO PARA EXECUÇÃO DO PROJETO;
- PARA TODAS AS FASES DE EXECUÇÃO DO MÓDULO DEVE-SE CONFERIR AS COMPATIBILIZAÇÕES E AS MEDIDAS DAS VEDAÇÕES EXECUTADAS A FIM DE NÃO HAVER INCOMPATIBILIDADES E INSTALAÇÕES APARENTES;
- DEVE-SE SEGUIR À RISCA A ESPECIFICAÇÃO E MEDIDAS DE PÉ DIREITO E NÍVEIS QUE CONSTAM NO PROJETO ARQUITETÔNICO;
- AS INSTALAÇÕES ELÉTRICAS E HIDRÁULICAS DEVEM SEGUIR AS LOCAÇÕES PRESENTES NO PROJETO DE ARQUITETURA E PARTICULARIDADES DEVEM SER CONFERIDOS NOS PROJETOS COMPLEMENTARES PRÓPRIOS;
- RESSALTA-SE QUE OS MATERIAIS E SERVIÇOS SOMENTE PODERÃO SER ALTERADOS HAVENDO FALTA DOS MESMOS NO MERCADO OU RETIRADA DE LINHA DO FABRICANTE SENDO NECESSÁRIO APROVAÇÃO MEDIANTE CONSULTA PRÉVIA AOS AUTORES DO PROJETO E ÓRGÃO RESPONSÁVEL;
- PONTOS GEOREFERENCIADOS COM GNSS GEODÉSICO DE TRIPLA FREQUÊNCIA DATUM SIRGAS2000 COM MERIDIANO CENTRAL -39.

TRIBUNAL DE JUSTIÇA DO ESTADO DA BAHIA
SEAD - SECRETARIA DE ADMINISTRAÇÃO
DEA - DIRETORIA DE ENGENHARIA ARQUITETURA

CPROJ COORDENAÇÃO DE PROJETOS ARQUITETÔNICOS

UNIDADE: Anteprojeto - Fórum de Justiça Criminal	PROJETO: CLIMATIZAÇÃO
ENDEREÇO: Rua Padre Casemiro Quiroga, Imbuí, Salvador/BA – Brasil CEP 41720-400	PR Nº: CLI-10
PRANCHA: Planta Baixa - 9º Pavimento	
AUTOR DO PROJETO: Gustavo Bloisi de Magalhães Fraga CAU/UF: 9407	ARQUIVO: SSA_FO_CLI_PL_AP_IMBUI_R06
COORDENAÇÃO: Gustavo Bloisi de Magalhães Fraga DESENHO: Equipe ML	DATA: SET/2025 ESCALA: Ind.
ENDEREÇO ARQUIVO:	

COSTUMIZADA

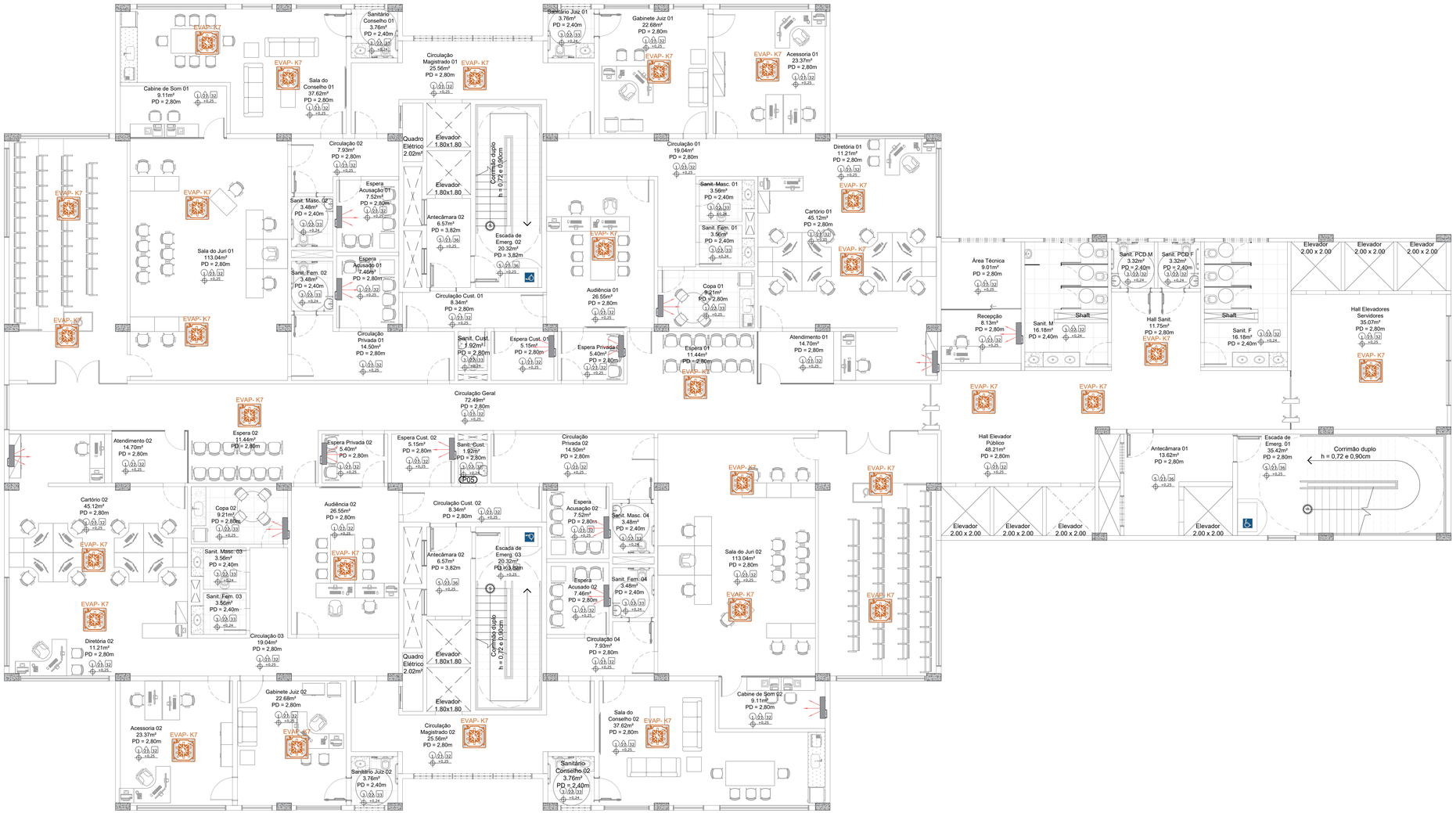

01 Planta Baixa - 10º e 11º Pav.

LEGENDA - CLIMATIZAÇÃO

	Unidade evaporadora tipo Hi-Wall (convencional)
EVAP- K7	Unidade evaporadora tipo Cassete 4 vias (K7)

OBSERVAÇÕES GERAIS - CLIMATIZAÇÃO

- O PRESENTE PROJETO REFERE-SE À FASE DE ANTEPROJETO, DEVENDO SER DETALHADO E DESENVOLVIDO NAS ETAPAS DE PROJETO BÁSICO E EXECUTIVO, EM CONFORMIDADE COM O MEMORIAL TÉCNICO, NORMAS DA ABNT E LEGISLAÇÕES APLICÁVEIS.
- OS SISTEMAS DE CLIMATIZAÇÃO, VENTILAÇÃO, REFRIGERAÇÃO E TRANSPORTE VERTICAL DEVERÃO ATENDER INTEGRALMENTE ÀS NORMAS TÉCNICAS BRASILEIRAS (ABNT NBR 16401, NBR 16069, NBR 16858, ENTRE OUTRAS), ÀS RESOLUÇÕES DA ANVISA E À PORTARIA Nº 3.523/1998 DO MINISTÉRIO DA SAÚDE.
- A INSTALAÇÃO DEVERÁ GARANTIR CONFORTO TÉRMICO, QUALIDADE DO AR INTERIOR, EFICIÊNCIA ENERGÉTICA, ACESSIBILIDADE UNIVERSAL E SEGURANÇA OPERACIONAL, OBSERVANDO RIGOROSAMENTE OS PARÂMETROS DEFINIDOS EM NORMA.
- TODOS OS EQUIPAMENTOS E MATERIAIS DEVERÃO POSSUIR CERTIFICAÇÃO COMPULSÓRIA DO INMETRO OU ORGANISMOS EQUIVALENTES ACEITOS POR LEI, SENDO VEDADA A UTILIZAÇÃO DE ITENS SEM COMPROVAÇÃO FORMAL DE CONFORMIDADE.
- A CONTRATADA DEVERÁ ELABORAR, IMPLANTAR E COMPROVAR PLANOS DE MANUTENÇÃO PREVENTIVA E CORRETIVA, CONFORME ABNT NBR 13971 E ABNT NBR 14679, INCLUINDO HIGIENIZAÇÃO PERIÓDICA DOS SISTEMAS E RASTREABILIDADE DOCUMENTAL.
- O CORRETO MANEJO, RECOLHIMENTO E REGENERAÇÃO DE FLUIDOS REFRIGERANTES É OBRIGATÓRIO, ATENDENDO ÀS ABNT NBR 15960, 15976 E 16666, DE FORMA A MITIGAR IMPACTOS AMBIENTAIS E PREVENIR EMISSÕES.
- A INTEGRAÇÃO ENTRE SISTEMAS MECÂNICOS E OS DEMAIS SUBSISTEMAS DA EDIFICAÇÃO (HIDROSSANITÁRIO, ELÉTRICO E AUTOMAÇÃO) DEVERÁ SER ASSEGURADA MEDIANTE COMPATIBILIZAÇÃO EM PLATAFORMA BIM, EVITANDO INTERFERÊNCIAS TÉCNICAS.
- A RESPONSABILIDADE PELA EXECUÇÃO CONFORME PROJETO, MEMORIAL E NORMAS TÉCNICAS CABE INTEGRALMENTE À CONTRATADA, INCLUINDO AJUSTES E COMPATIBILIZAÇÕES NECESSÁRIAS.

NOTAS GERAIS

- TODAS AS MEDIDAS PRESENTES NO PROJETO ESTÃO EM METROS E DEVEM SER PREVIAMENTE CONFERIDAS EM CADA ETAPA E IN LOCO PARA EXECUÇÃO DO PROJETO;
- PARA TODAS AS FASES DE EXECUÇÃO DO MÓDULO DEVE-SE CONFERIR AS COMPATIBILIZAÇÕES E AS MEDIDAS DAS VEDAÇÕES EXECUTADAS A FIM DE NÃO HAVER INCOMPATIBILIDADES E INSTALAÇÕES APARENTES;
- DEVE-SE SEGUIR À RISCA A ESPECIFICAÇÃO E MEDIDAS DE PÉ DIREITO E NÍVEIS QUE CONSTAM NO PROJETO ARQUITETÔNICO;
- AS INSTALAÇÕES ELÉTRICAS E HIDRÁULICAS DEVEM SEGUIR AS LOCAÇÕES PRESENTES NO PROJETO DE ARQUITETURA E PARTICULARIDADES DEVEM SER CONFERIDOS NOS PROJETOS COMPLEMENTARES PRÓPRIOS;
- RESSALTA-SE QUE OS MATERIAIS E SERVIÇOS SOMENTE PODERÃO SER ALTERADOS HAVENDO FALTA DOS MESMOS NO MERCADO OU RETIRADA DE LINHA DO FABRICANTE SENDO NECESSÁRIO APROVAÇÃO MEDIANTE CONSULTA PRÉVIA AOS AUTORES DO PROJETO E ÓRGÃO RESPONSÁVEL;
- PONTOS GEOREFERENCIADOS COM GNSS GEODÉSICO DE TRIPLA FREQUÊNCIA DATUM SIRGAS2000 COM MERIDIANO CENTRAL -39.

TRIBUNAL DE JUSTIÇA DO ESTADO DA BAHIA
SEAD - SECRETARIA DE ADMINISTRAÇÃO
DEA - DIRETORIA DE ENGENHARIA ARQUITETURA

CPROJ
COORDENAÇÃO DE PROJETOS ARQUITETÔNICOS

UNIDADE: Anteprojeto - Fórum de Justiça Criminal	PROJETO: CLIMATIZAÇÃO
ENDEREÇO: Rua Padre Casemiro Quiroga, Imbuí, Salvador/BA – Brasil CEP 41720-400	PR.Nº: CLI-11
PRANCHA: Planta Baixa - 10º e 11º Pavimentos	
AUTOR DO PROJETO: Gustavo Bloisi de Magalhães Fraga — CAU/CREA: 9407	ARQUIVO: SSA_FCI_CLI_PL_AP_IMBUI_R06
COORDENAÇÃO: Gustavo Bloisi de Magalhães Fraga — DESENHO: Equipe ML	DATA: SET/2025 — ESCALA: Ind.
ENDEREÇO ARQUIVO: G:\Meu Drive\06 - TRIBUNAL DE JUSTIÇA\06 - AVALIAÇÕES\R06\06 - CLIMATIZADO	

ARQUIVO: SSA_FCI_CLI_PL_AP_IMBUI_R06.dwg

COSTUMIZADA

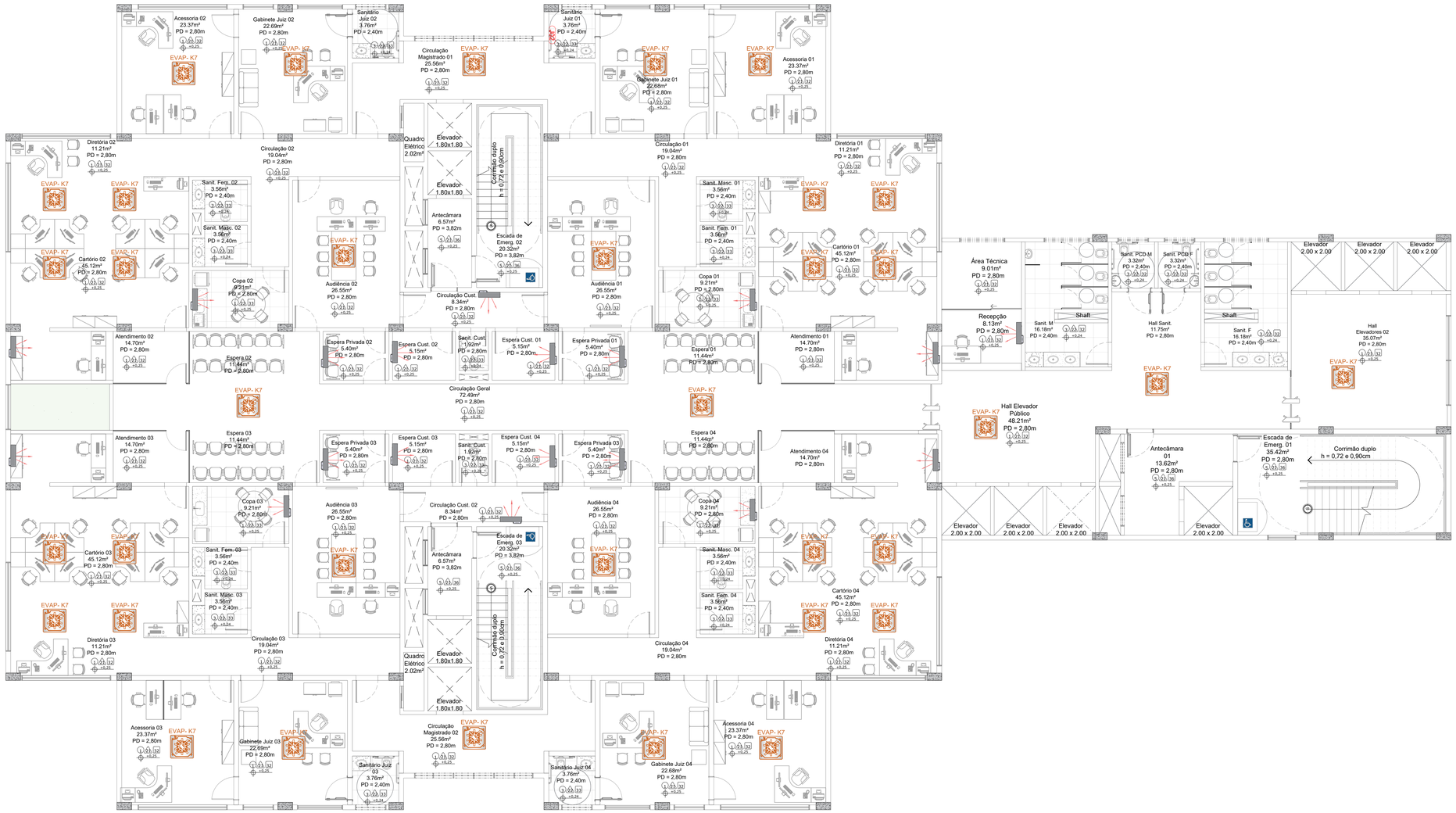

01 Planta Baixa - 12º e 16º Pav.
1 : 75

LEGENDA - CLIMATIZAÇÃO

	Unidade evaporadora tipo Hi-Wall (convencional)
EVAP- K7	Unidade evaporadora tipo Cassete 4 vias (K7)

OBSERVAÇÕES GERAIS - CLIMATIZAÇÃO

- O PRESENTE PROJETO REFERE-SE À FASE DE ANTEPROJETO, DEVENDO SER DETALHADO E DESENVOLVIDO NAS ETAPAS DE PROJETO BÁSICO E EXECUTIVO, EM CONFORMIDADE COM O MEMORIAL TÉCNICO, NORMAS DA ABNT E LEGISLAÇÕES APLICÁVEIS.
- OS SISTEMAS DE CLIMATIZAÇÃO, VENTILAÇÃO, REFRIGERAÇÃO E TRANSPORTE VERTICAL DEVERÃO ATENDER INTEGRALMENTE ÀS NORMAS TÉCNICAS BRASILEIRAS (ABNT NBR 16401, NBR 16069, NBR 16858, ENTRE OUTRAS), ÀS RESOLUÇÕES DA ANVISA E À PORTARIA Nº 3.523/1998 DO MINISTÉRIO DA SAÚDE.
- A INSTALAÇÃO DEVERÁ GARANTIR CONFORTO TÉRMICO, QUALIDADE DO AR INTERIOR, EFICIÊNCIA ENERGÉTICA, ACESSIBILIDADE UNIVERSAL E SEGURANÇA OPERACIONAL, OBSERVANDO RIGOROSAMENTE OS PARÂMETROS DEFINIDOS EM NORMA.
- TODOS OS EQUIPAMENTOS E MATERIAIS DEVERÃO POSSUIR CERTIFICAÇÃO COMPULSÓRIA DO INMETRO OU ORGANISMOS EQUIVALENTES ACEITOS POR LEI, SENDO VEDADA A UTILIZAÇÃO DE ITENS SEM COMPROVAÇÃO FORMAL DE CONFORMIDADE.
- A CONTRATADA DEVERÁ ELABORAR, IMPLANTAR E COMPROVAR PLANOS DE MANUTENÇÃO PREVENTIVA E CORRETIVA, CONFORME ABNT NBR 13971 E ABNT NBR 14679, INCLUINDO HIGIENIZAÇÃO PERIÓDICA DOS SISTEMAS E RASTREABILIDADE DOCUMENTAL.
- O CORRETO MANEJO, RECOLHIMENTO E REGENERAÇÃO DE FLUIDOS REFRIGERANTES É OBRIGATÓRIO, ATENDENDO ÀS ABNT NBR 15960, 15976 E 16666, DE FORMA A MITIGAR IMPACTOS AMBIENTAIS E PREVENIR EMISSÕES.
- A INTEGRAÇÃO ENTRE SISTEMAS MECÂNICOS E OS DEMAIS SUBSISTEMAS DA EDIFICAÇÃO (HIDROSSANITÁRIO, ELÉTRICO E AUTOMAÇÃO) DEVERÁ SER ASSEGURADA MEDIANTE COMPATIBILIZAÇÃO EM PLATAFORMA BIM, EVITANDO INTERFERÊNCIAS TÉCNICAS.
- A RESPONSABILIDADE PELA EXECUÇÃO CONFORME PROJETO, MEMORIAL E NORMAS TÉCNICAS CABE INTEGRALMENTE À CONTRATADA, INCLUINDO AJUSTES E COMPATIBILIZAÇÕES NECESSÁRIAS.

NOTAS GERAIS

- TODAS AS MEDIDAS PRESENTES NO PROJETO ESTÃO EM METROS E DEVEM SER PREVIAMENTE CONFERIDAS EM CADA ETAPA E IN LOCO PARA EXECUÇÃO DO PROJETO;
- PARA TODAS AS FASES DE EXECUÇÃO DO MÓDULO DEVE-SE CONFERIR AS COMPATIBILIZAÇÕES E AS MEDIDAS DAS VEDAÇÕES EXECUTADAS A FIM DE NÃO HAVER INCOMPATIBILIDADES E INSTALAÇÕES APARENTES;
- DEVE-SE SEGUIR À RISCA A ESPECIFICAÇÃO E MEDIDAS DE PÉ DIREITO E NÍVEIS QUE CONSTAM NO PROJETO ARQUITETÔNICO;
- AS INSTALAÇÕES ELÉTRICAS E HIDRÁULICAS DEVEM SEGUIR AS LOCAÇÕES PRESENTES NO PROJETO DE ARQUITETURA E PARTICULARIDADES DEVEM SER CONFERIDOS NOS PROJETOS COMPLEMENTARES PRÓPRIOS;
- RESSALTA-SE QUE OS MATERIAIS E SERVIÇOS SOMENTE PODERÃO SER ALTERADOS HAVENDO FALTA DOS MESMOS NO MERCADO OU RETIRADA DE LINHA DO FABRICANTE SENDO NECESSÁRIO APROVAÇÃO MEDIANTE CONSULTA PRÉVIA AOS AUTORES DO PROJETO E ÓRGÃO RESPONSÁVEL;
- PONTOS GEOREFERENCIADOS COM GNSS GEODÉSICO DE TRIPLA FREQUÊNCIA DATUM SIRGAS2000 COM MERIDIANO CENTRAL -39.

TRIBUNAL DE JUSTIÇA DO ESTADO DA BAHIA
SEAD - SECRETARIA DE ADMINISTRAÇÃO
DEA - DIRETORIA DE ENGENHARIA ARQUITETURA
CPROJ COORDENAÇÃO DE PROJETOS ARQUITETÔNICOS

UNIDADE: Anteprojeto - Fórum de Justiça Criminal	PROJETO: CLIMATIZAÇÃO
ENDEREÇO: Rua Padre Casemiro Quiroga, Imbuí, Salvador/BA – Brasil CEP 41720-400	PRANCHA: CLI-12
PRANCHA: Planta Baixa - 12º ao 16º Pavimento	
AUTOR DO PROJETO: Gustavo Bloisi de Magalhães Fraga — CAU/CREA: 9407	ARQUIVO: SSA_FCI_CLI_PL_AP_IMBUI_R06
COORDENAÇÃO: Gustavo Bloisi de Magalhães Fraga — DESENHO: Equipe ML	DATA: SET/2025 — ESCALA: Ind.
ENDEREÇO ARQUIVO: G:\Meu Drive\1 - TRIBUNAL DE JUSTIÇA\2 - AVALIAÇÕES\R06 - CLIMATIZADA	

COSTUMIZADA

ARQUIVO: SSA_FCI_CLI_PL_AP_IMBUI_R06.dwg

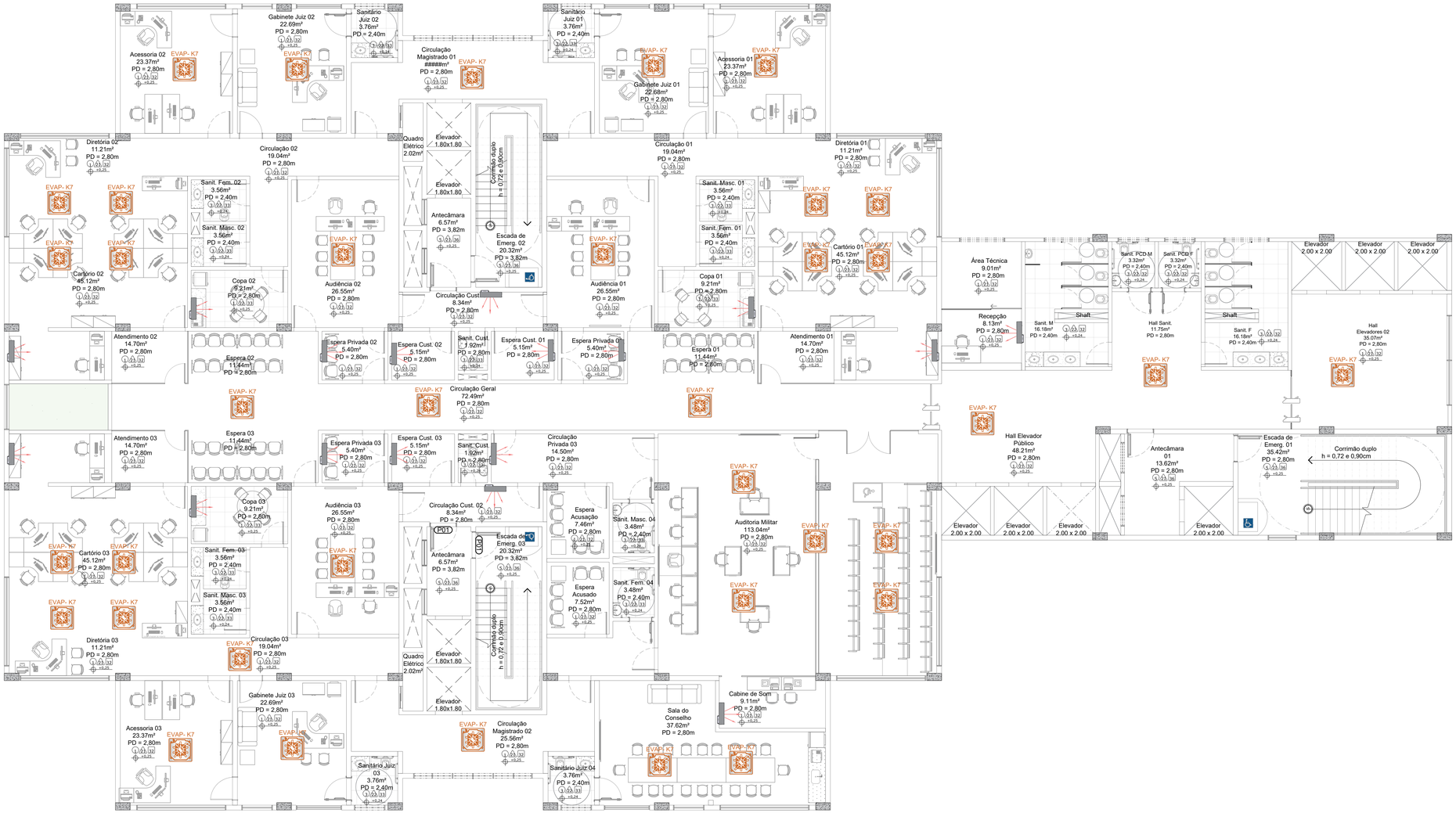

01 Planta Baixa - 17º Pav.

1/75

LEGENDA - CLIMATIZAÇÃO

	Unidade evaporadora tipo Hi-Wall (convencional)
EVAP- K7	Unidade evaporadora tipo Cassete 4 vias (K7)

OBSERVAÇÕES GERAIS - CLIMATIZAÇÃO

- O PRESENTE PROJETO REFERE-SE À FASE DE ANTEPROJETO, DEVENDO SER DETALHADO E DESENVOLVIDO NAS ETAPAS DE PROJETO BÁSICO E EXECUTIVO, EM CONFORMIDADE COM O MEMORIAL TÉCNICO, NORMAS DA ABNT E LEGISLAÇÕES APLICÁVEIS.
- OS SISTEMAS DE CLIMATIZAÇÃO, VENTILAÇÃO, REFRIGERAÇÃO E TRANSPORTE VERTICAL DEVERÃO ATENDER INTEGRALMENTE ÀS NORMAS TÉCNICAS BRASILEIRAS (ABNT NBR 16401, NBR 16069, NBR 16858, ENTRE OUTRAS), ÀS RESOLUÇÕES DA ANVISA E À PORTARIA Nº 3.523/1998 DO MINISTÉRIO DA SAÚDE.
- A INSTALAÇÃO DEVERÁ GARANTIR CONFORTO TÉRMICO, QUALIDADE DO AR INTERIOR, EFICIÊNCIA ENERGÉTICA, ACESSIBILIDADE UNIVERSAL E SEGURANÇA OPERACIONAL, OBSERVANDO RIGOROSAMENTE OS PARÂMETROS DEFINIDOS EM NORMA.
- TODOS OS EQUIPAMENTOS E MATERIAIS DEVERÃO POSSUIR CERTIFICAÇÃO COMPULSÓRIA DO INMETRO OU ORGANISMOS EQUIVALENTES ACEITOS POR LEI, SENDO VEDADA A UTILIZAÇÃO DE ITENS SEM COMPROVAÇÃO FORMAL DE CONFORMIDADE.
- A CONTRATADA DEVERÁ ELABORAR, IMPLANTAR E COMPROVAR PLANOS DE MANUTENÇÃO PREVENTIVA E CORRETIVA, CONFORME ABNT NBR 13971 E ABNT NBR 14679, INCLUINDO HIGIENIZAÇÃO PERIÓDICA DOS SISTEMAS E RASTREABILIDADE DOCUMENTAL.
- O CORRETO MANEJO, RECOLHIMENTO E REGENERAÇÃO DE FLUIDOS REFRIGERANTES É OBRIGATÓRIO, ATENDENDO ÀS ABNT NBR 15960, 15976 E 16666, DE FORMA A MITIGAR IMPACTOS AMBIENTAIS E PREVENIR EMISSÕES.
- A INTEGRAÇÃO ENTRE SISTEMAS MECÂNICOS E OS DEMAIS SUBSISTEMAS DA EDIFICAÇÃO (HIDROSSANITÁRIO, ELÉTRICO E AUTOMAÇÃO) DEVERÁ SER ASSEGURADA MEDIANTE COMPATIBILIZAÇÃO EM PLATAFORMA BIM, EVITANDO INTERFERÊNCIAS TÉCNICAS.
- A RESPONSABILIDADE PELA EXECUÇÃO CONFORME PROJETO, MEMORIAL E NORMAS TÉCNICAS CABE INTEGRALMENTE À CONTRATADA, INCLUINDO AJUSTES E COMPATIBILIZAÇÕES NECESSÁRIAS.

NOTAS GERAIS

- TODAS AS MEDIDAS PRESENTES NO PROJETO ESTÃO EM METROS E DEVEM SER PREVIAMENTE CONFERIDAS EM CADA ETAPA E IN LOCO PARA EXECUÇÃO DO PROJETO;
- PARA TODAS AS FASES DE EXECUÇÃO DO MÓDULO DEVE-SE CONFERIR AS COMPATIBILIZAÇÕES E AS MEDIDAS DAS VEDAÇÕES EXECUTADAS A FIM DE NÃO HAVER INCOMPATIBILIDADES E INSTALAÇÕES APARENTES;
- DEVE-SE SEGUIR À RISCA A ESPECIFICAÇÃO E MEDIDAS DE PÉ DIREITO E NÍVEIS QUE CONSTAM NO PROJETO ARQUITETÔNICO;
- AS INSTALAÇÕES ELÉTRICAS E HIDRÁULICAS DEVEM SEGUIR AS LOCAÇÕES PRESENTES NO PROJETO DE ARQUITETURA E PARTICULARIDADES DEVEM SER CONFERIDOS NOS PROJETOS COMPLEMENTARES PRÓPRIOS;
- RESSALTA-SE QUE OS MATERIAIS E SERVIÇOS SOMENTE PODERÃO SER ALTERADOS HAVENDO FALTA DOS MESMOS NO MERCADO OU RETIRADA DE LINHA DO FABRICANTE SENDO NECESSÁRIO APROVAÇÃO MEDIANTE CONSULTA PRÉVIA AOS AUTORES DO PROJETO E ÓRGÃO RESPONSÁVEL;
- PONTOS GEOREFERENCIADOS COM GNSS GEODÉSICO DE TRIPLA FREQUÊNCIA DATUM SIRGAS2000 COM MERIDIANO CENTRAL -39.

TRIBUNAL DE JUSTIÇA DO ESTADO DA BAHIA
SEAD - SECRETARIA DE ADMINISTRAÇÃO
DEA - DIRETORIA DE ENGENHARIA ARQUITETURA

CPROJ
COORDENAÇÃO DE PROJETOS ARQUITETÔNICOS

UNIDADE: Anteprojeto - Fórum de Justiça Criminal
PROJETO: CLIMATIZAÇÃO
ENDEREÇO: Rua Padre Casemiro Quiroga, Imbuí, Salvador/BA – Brasil CEP 41720-400
PRANCHA: Planta Baixa - 17º Pavimento
PR.Nº: CLI-13
AUTOR DO PROJETO: Gustavo Bloisi de Magalhães Fraga
CAU/CREA: 9407
ARQUIVO: SSA_FCJ_CLI_PL_AP_IMBUI_R06
COORDENAÇÃO: Gustavo Bloisi de Magalhães Fraga
DESENHO: Equipe ML
DATA: SET/2025
ESCALA: Ind.
ENDEREÇO ARQUIVO: G:\CPROJ_BIM\SSA - TRIBUNAL DE JUSTIÇA\05 - AVALIAÇÕES\SSA05 - CLIMATIZAÇÃO

ARQUIVO: SSA_FCJ_CLI_PL_AP_IMBUI_R06.dwg

COSTUMIZADA

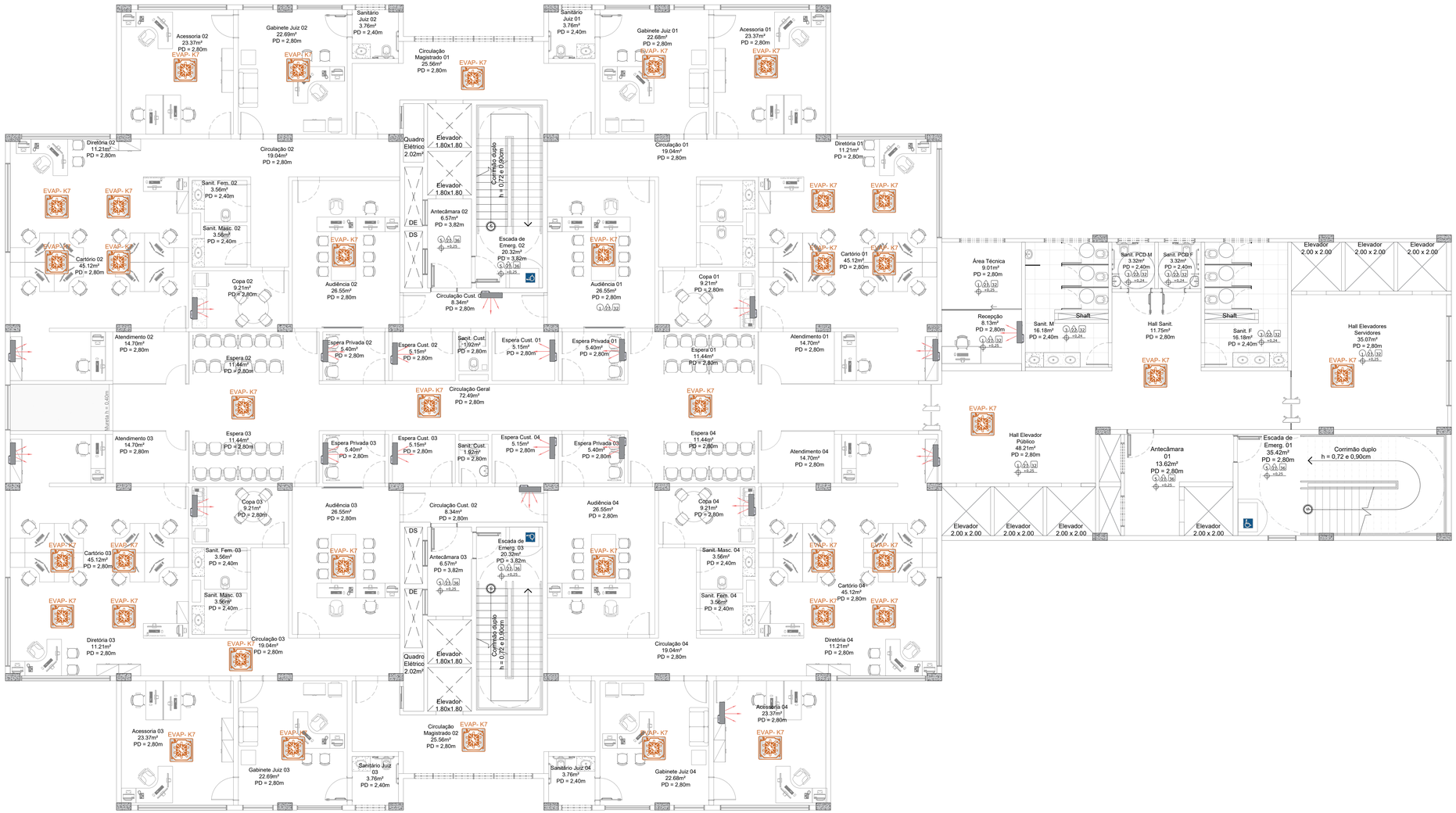

01 Planta Baixa - 18º Pav.
1/ 75

LEGENDA - CLIMATIZAÇÃO

	Unidade evaporadora tipo Hi-Wall (convencional)
EVAP- K7	Unidade evaporadora tipo Cassete 4 vias (K7)

OBSERVAÇÕES GERAIS - CLIMATIZAÇÃO

- O PRESENTE PROJETO REFERE-SE À FASE DE ANTEPROJETO, DEVENDO SER DETALHADO E DESENVOLVIDO NAS ETAPAS DE PROJETO BÁSICO E EXECUTIVO, EM CONFORMIDADE COM O MEMORIAL TÉCNICO, NORMAS DA ABNT E LEGISLAÇÕES APLICÁVEIS.
- OS SISTEMAS DE CLIMATIZAÇÃO, VENTILAÇÃO, REFRIGERAÇÃO E TRANSPORTE VERTICAL DEVERÃO ATENDER INTEGRALMENTE ÀS NORMAS TÉCNICAS BRASILEIRAS (ABNT NBR 16401, NBR 16069, NBR 16858, ENTRE OUTRAS), ÀS RESOLUÇÕES DA ANVISA E À PORTARIA Nº 3.523/1998 DO MINISTÉRIO DA SAÚDE.
- A INSTALAÇÃO DEVERÁ GARANTIR CONFORTO TÉRMICO, QUALIDADE DO AR INTERIOR, EFICIÊNCIA ENERGÉTICA, ACESSIBILIDADE UNIVERSAL E SEGURANÇA OPERACIONAL, OBSERVANDO RIGOROSAMENTE OS PARÂMETROS DEFINIDOS EM NORMA.
- TODOS OS EQUIPAMENTOS E MATERIAIS DEVERÃO POSSUIR CERTIFICAÇÃO COMPULSÓRIA DO INMETRO OU ORGANISMOS EQUIVALENTES ACEITOS POR LEI, SENDO VEDADA A UTILIZAÇÃO DE ITENS SEM COMPROVAÇÃO FORMAL DE CONFORMIDADE.
- A CONTRATADA DEVERÁ ELABORAR, IMPLANTAR E COMPROVAR PLANOS DE MANUTENÇÃO PREVENTIVA E CORRETIVA, CONFORME ABNT NBR 13971 E ABNT NBR 14679, INCLUINDO HIGIENIZAÇÃO PERIÓDICA DOS SISTEMAS E RASTREABILIDADE DOCUMENTAL.
- O CORRETO MANEJO, RECOLHIMENTO E REGENERAÇÃO DE FLUIDOS REFRIGERANTES É OBRIGATÓRIO, ATENDENDO ÀS ABNT NBR 15960, 15976 E 16666, DE FORMA A MITIGAR IMPACTOS AMBIENTAIS E PREVENIR EMISSÕES.
- A INTEGRAÇÃO ENTRE SISTEMAS MECÂNICOS E OS DEMAIS SUBSISTEMAS DA EDIFICAÇÃO (HIDROSSANITÁRIO, ELÉTRICO E AUTOMAÇÃO) DEVERÁ SER ASSEGURADA MEDIANTE COMPATIBILIZAÇÃO EM PLATAFORMA BIM, EVITANDO INTERFERÊNCIAS TÉCNICAS.
- A RESPONSABILIDADE PELA EXECUÇÃO CONFORME PROJETO, MEMORIAL E NORMAS TÉCNICAS CABE INTEGRALMENTE À CONTRATADA, INCLUINDO AJUSTES E COMPATIBILIZAÇÕES NECESSÁRIAS.

NOTAS GERAIS

- TODAS AS MEDIDAS PRESENTES NO PROJETO ESTÃO EM METROS E DEVEM SER PREVIAMENTE CONFERIDAS EM CADA ETAPA E IN LOCO PARA EXECUÇÃO DO PROJETO;
- PARA TODAS AS FASES DE EXECUÇÃO DO MÓDULO DEVE-SE CONFERIR AS COMPATIBILIZAÇÕES E AS MEDIDAS DAS VEDAÇÕES EXECUTADAS A FIM DE NÃO HAVER INCOMPATIBILIDADES E INSTALAÇÕES APARENTES;
- DEVE-SE SEGUIR À RISCA A ESPECIFICAÇÃO E MEDIDAS DE PÉ DIREITO E NÍVEIS QUE CONSTAM NO PROJETO ARQUITETÔNICO;
- AS INSTALAÇÕES ELÉTRICAS E HIDRÁULICAS DEVEM SEGUIR AS LOCAÇÕES PRESENTES NO PROJETO DE ARQUITETURA E PARTICULARIDADES DEVEM SER CONFERIDOS NOS PROJETOS COMPLEMENTARES PRÓPRIOS;
- RESSALTA-SE QUE OS MATERIAIS E SERVIÇOS SOMENTE PODERÃO SER ALTERADOS HAVENDO FALTA DOS MESMOS NO MERCADO OU RETIRADA DE LINHA DO FABRICANTE SENDO NECESSÁRIO APROVAÇÃO MEDIANTE CONSULTA PRÉVIA AOS AUTORES DO PROJETO E ÓRGÃO RESPONSÁVEL;
- PONTOS GEOREFERENCIADOS COM GNSS GEODÉSICO DE TRIPLA FREQUÊNCIA DATUM SIRGAS2000 COM MERIDIANO CENTRAL -39.

**Ressalta-se que o pavimento em questão será executado em etapas futuras, não correspondentes a esta primeira fase da obra. Por esse motivo, os desenhos de projeto o representam com linhas tracejadas e na cor cinza.*

TRIBUNAL DE JUSTIÇA DO ESTADO DA BAHIA
SEAD - SECRETARIA DE ADMINISTRAÇÃO
DEA - DIRETORIA DE ENGENHARIA ARQUITETURA
CPROJ COORDENAÇÃO DE PROJETOS ARQUITETÔNICOS

UNIDADE: Anteprojeto - Fórum de Justiça Criminal
PROJETO: CLIMATIZAÇÃO
ENDEREÇO: Rua Padre Casemiro Quiroga, Imbuí, Salvador/BA – Brasil CEP 41720-400
PRANCHA: Planta Baixa - 18º Pavimento
PR.Nº: CLI-14
AUTOR DO PROJETO: Gustavo Bloisi de Magalhães Fraga
CAU/CREA: 9407
ARQUIVO: SSA_FCI_CLI_PL_AP_IMBUI_R06
COORDENAÇÃO: Gustavo Bloisi de Magalhães Fraga
DESENHO: Equipe ML
DATA: SET/2025
ESCALA: Ind.
ENDEREÇO ARQUIVO: G:\Meu Drive\... – TRIBUNAL DE JUSTIÇA\5 – AVALIAÇÕES\R06\CLI – CLIMATIZAÇÃO

ARQUIVO: SSA_FCI_CLI_PL_AP_IMBUI_R06.dwg

COSTUMIZADA

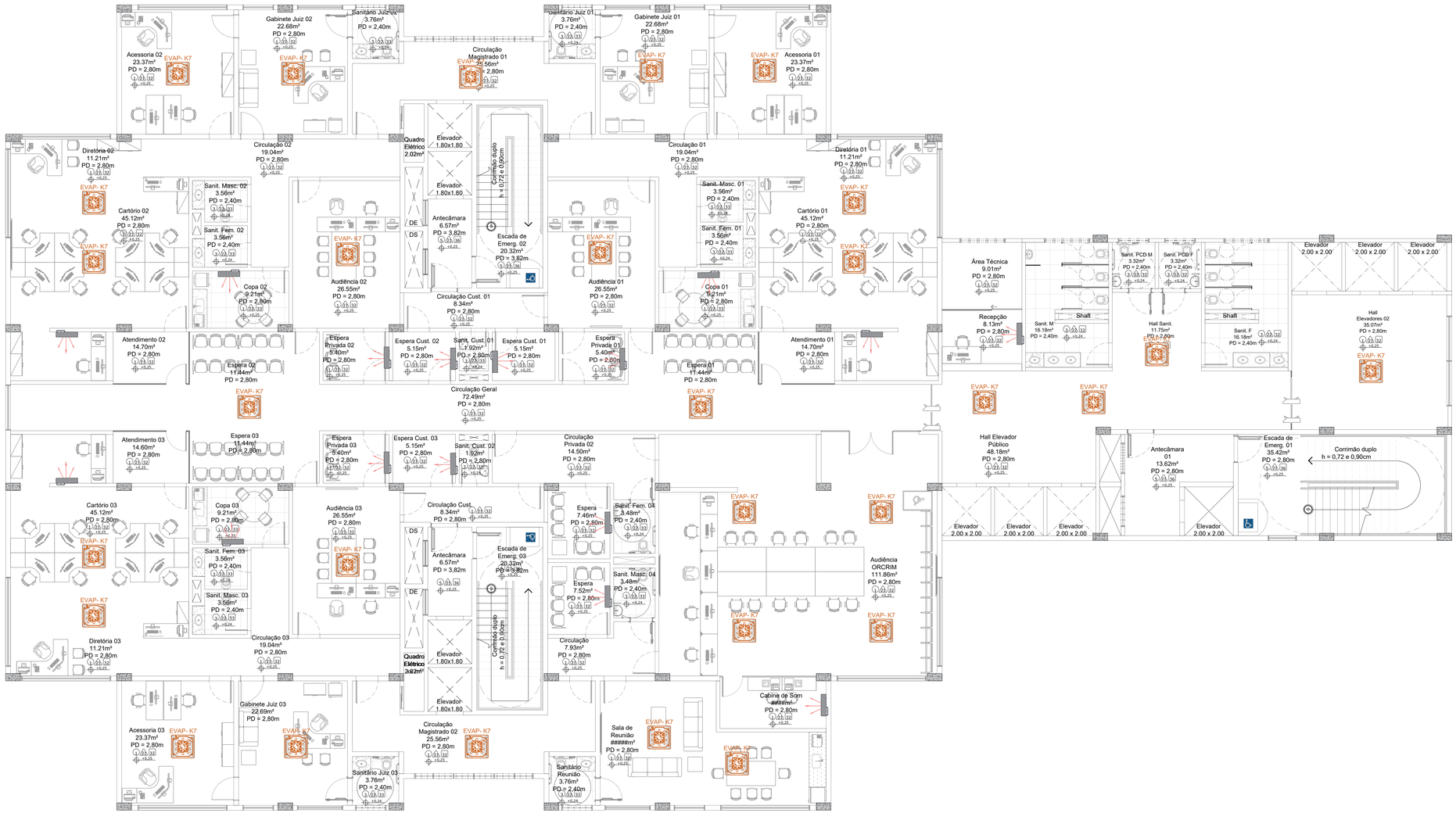

01 Planta Baixa - 19º Pav.

1/ 75

LEGENDA - CLIMATIZAÇÃO

	Unidade evaporadora tipo Hi-Wall (convencional)
EVAP- K7	Unidade evaporadora tipo Cassete 4 vias (K7)

OBSERVAÇÕES GERAIS - CLIMATIZAÇÃO

- O PRESENTE PROJETO REFERE-SE À FASE DE ANTEPROJETO, DEVENDO SER DETALHADO E DESENVOLVIDO NAS ETAPAS DE PROJETO BÁSICO E EXECUTIVO, EM CONFORMIDADE COM O MEMORIAL TÉCNICO, NORMAS DA ABNT E LEGISLAÇÕES APLICÁVEIS.
- OS SISTEMAS DE CLIMATIZAÇÃO, VENTILAÇÃO, REFRIGERAÇÃO E TRANSPORTE VERTICAL DEVERÃO ATENDER INTEGRALMENTE ÀS NORMAS TÉCNICAS BRASILEIRAS (ABNT NBR 16401, NBR 16069, NBR 16858, ENTRE OUTRAS), ÀS RESOLUÇÕES DA ANVISA E À PORTARIA Nº 3.523/1998 DO MINISTÉRIO DA SAÚDE.
- A INSTALAÇÃO DEVERÁ GARANTIR CONFORTO TÉRMICO, QUALIDADE DO AR INTERIOR, EFICIÊNCIA ENERGÉTICA, ACESSIBILIDADE UNIVERSAL E SEGURANÇA OPERACIONAL, OBSERVANDO RIGOROSAMENTE OS PARÂMETROS DEFINIDOS EM NORMA.
- TODOS OS EQUIPAMENTOS E MATERIAIS DEVERÃO POSSUIR CERTIFICAÇÃO COMPULSÓRIA DO INMETRO OU ORGANISMOS EQUIVALENTES ACEITOS POR LEI, SENDO VEDADA A UTILIZAÇÃO DE ITENS SEM COMPROVAÇÃO FORMAL DE CONFORMIDADE.
- A CONTRATADA DEVERÁ ELABORAR, IMPLANTAR E COMPROVAR PLANOS DE MANUTENÇÃO PREVENTIVA E CORRETIVA, CONFORME ABNT NBR 13971 E ABNT NBR 14679, INCLUINDO HIGIENIZAÇÃO PERIÓDICA DOS SISTEMAS E RASTREABILIDADE DOCUMENTAL.
- O CORRETO MANEJO, RECOLHIMENTO E REGENERAÇÃO DE FLUIDOS REFRIGERANTES É OBRIGATÓRIO, ATENDENDO ÀS ABNT NBR 15960, 15976 E 16666, DE FORMA A MITIGAR IMPACTOS AMBIENTAIS E PREVENIR EMISSÕES.
- A INTEGRAÇÃO ENTRE SISTEMAS MECÂNICOS E OS DEMAIS SUBSISTEMAS DA EDIFICAÇÃO (HIDROSSANITÁRIO, ELÉTRICO E AUTOMAÇÃO) DEVERÁ SER ASSEGURADA MEDIANTE COMPATIBILIZAÇÃO EM PLATAFORMA BIM, EVITANDO INTERFERÊNCIAS TÉCNICAS.
- A RESPONSABILIDADE PELA EXECUÇÃO CONFORME PROJETO, MEMORIAL E NORMAS TÉCNICAS CABE INTEGRALMENTE À CONTRATADA, INCLUINDO AJUSTES E COMPATIBILIZAÇÕES NECESSÁRIAS.

NOTAS GERAIS

- TODAS AS MEDIDAS PRESENTES NO PROJETO ESTÃO EM METROS E DEVEM SER PREVIAMENTE CONFERIDAS EM CADA ETAPA E IN LOCO PARA EXECUÇÃO DO PROJETO;
- PARA TODAS AS FASES DE EXECUÇÃO DO MÓDULO DEVE-SE CONFERIR AS COMPATIBILIZAÇÕES E AS MEDIDAS DAS VEDAÇÕES EXECUTADAS A FIM DE NÃO HAVER INCOMPATIBILIDADES E INSTALAÇÕES APARENTES;
- DEVE-SE SEGUIR À RISCA A ESPECIFICAÇÃO E MEDIDAS DE PÉ DIREITO E NÍVEIS QUE CONSTAM NO PROJETO ARQUITETÔNICO;
- AS INSTALAÇÕES ELÉTRICAS E HIDRÁULICAS DEVEM SEGUIR AS LOCAÇÕES PRESENTES NO PROJETO DE ARQUITETURA E PARTICULARIDADES DEVEM SER CONFERIDOS NOS PROJETOS COMPLEMENTARES PRÓPRIOS;
- RESSALTA-SE QUE OS MATERIAIS E SERVIÇOS SOMENTE PODERÃO SER ALTERADOS HAVENDO FALTA DOS MESMOS NO MERCADO OU RETIRADA DE LINHA DO FABRICANTE SENDO NECESSÁRIO APROVAÇÃO MEDIANTE CONSULTA PRÉVIA AOS AUTORES DO PROJETO E ÓRGÃO RESPONSÁVEL;
- PONTOS GEOREFERENCIADOS COM GNSS GEODÉSICO DE TRIPLA FREQUÊNCIA DATUM SIRGAS2000 COM MERIDIANO CENTRAL -39.

TRIBUNAL DE JUSTIÇA DO ESTADO DA BAHIA
SEAD - SECRETARIA DE ADMINISTRAÇÃO
DEA - DIRETORIA DE ENGENHARIA ARQUITETURA

CPROJ
COORDENAÇÃO DE PROJETOS ARQUITETÔNICOS

UNIDADE	Anteprojeto - Fórum de Justiça Criminal
PROJETO	CLIMATIZAÇÃO
ENDEREÇO	Rua Padre Casemiro Quiroga, Imbuí, Salvador/BA – Brasil CEP 41720-400
PRANCHA	Planta Baixa - 19º Pavimento
PR.Nº	CLI-15
AUTOR DO PROJETO	Gustavo Bloisi de Magalhães Fraga
CAU/CREA	9407
ARQUIVO	SSA_FCI_CLI_PL_AP_IMBUI_R06
COORDENAÇÃO	Gustavo Bloisi de Magalhães Fraga
DESENHO	Equipe ML
DATA	SET/2025
ESCALA	Ind.
ENDEREÇO ARQUIVO	G:\Meu Drive\SSA - TRIBUNAL DE JUSTIÇA\05 - AVALIAÇÕES\R06\05 - CLIMATIZAÇÃO

ARQUIVO: SSA_FCI_CLI_PL_AP_IMBUI_R06.dwg

COSTUMIZADA

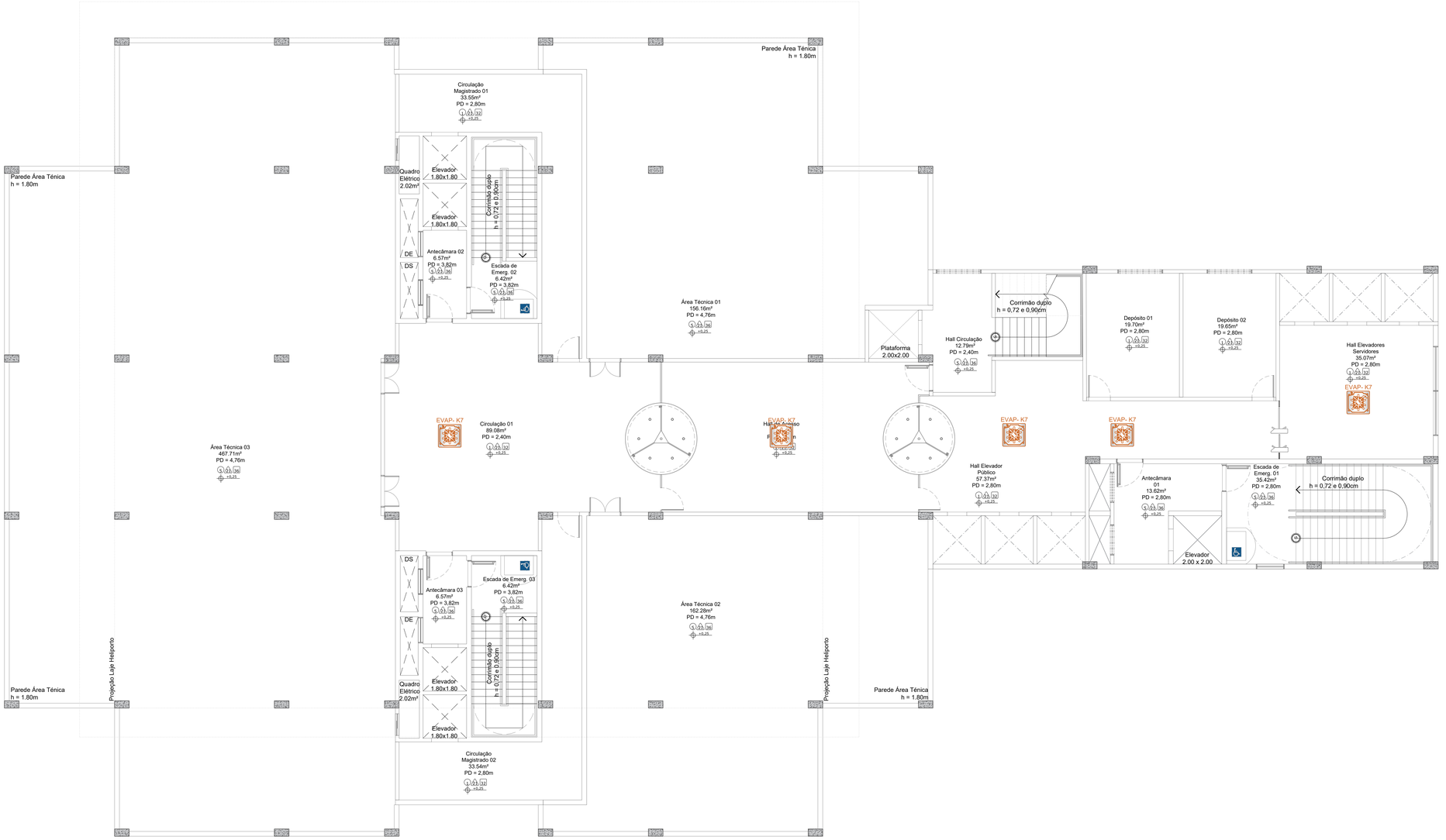

01 Planta Baixa - 20º Pav.

1/75

LEGENDA - CLIMATIZAÇÃO

	Unidade evaporadora tipo Hi-Wall (convencional)
EVAP- K7	Unidade evaporadora tipo Cassete 4 vias (K7)

OBSERVAÇÕES GERAIS - CLIMATIZAÇÃO

- O PRESENTE PROJETO REFERE-SE À FASE DE ANTEPROJETO, DEVENDO SER DETALHADO E DESENVOLVIDO NAS ETAPAS DE PROJETO BÁSICO E EXECUTIVO, EM CONFORMIDADE COM O MEMORIAL TÉCNICO, NORMAS DA ABNT E LEGISLAÇÕES APLICÁVEIS.
- OS SISTEMAS DE CLIMATIZAÇÃO, VENTILAÇÃO, REFRIGERAÇÃO E TRANSPORTE VERTICAL DEVERÃO ATENDER INTEGRALMENTE ÀS NORMAS TÉCNICAS BRASILEIRAS (ABNT NBR 16401, NBR 16069, NBR 16858, ENTRE OUTRAS), ÀS RESOLUÇÕES DA ANVISA E À PORTARIA Nº 3.523/1998 DO MINISTÉRIO DA SAÚDE.
- A INSTALAÇÃO DEVERÁ GARANTIR CONFORTO TÉRMICO, QUALIDADE DO AR INTERIOR, EFICIÊNCIA ENERGÉTICA, ACESSIBILIDADE UNIVERSAL E SEGURANÇA OPERACIONAL, OBSERVANDO RIGOROSAMENTE OS PARÂMETROS DEFINIDOS EM NORMA.
- TODOS OS EQUIPAMENTOS E MATERIAIS DEVERÃO POSSUIR CERTIFICAÇÃO COMPULSÓRIA DO INMETRO OU ORGANISMOS EQUIVALENTES ACEITOS POR LEI, SENDO VEDADA A UTILIZAÇÃO DE ITENS SEM COMPROVAÇÃO FORMAL DE CONFORMIDADE.
- A CONTRATADA DEVERÁ ELABORAR, IMPLANTAR E COMPROVAR PLANOS DE MANUTENÇÃO PREVENTIVA E CORRETIVA, CONFORME ABNT NBR 13971 E ABNT NBR 14679, INCLUINDO HIGIENIZAÇÃO PERIÓDICA DOS SISTEMAS E RASTREABILIDADE DOCUMENTAL.
- O CORRETO MANEJO, RECOLHIMENTO E REGENERAÇÃO DE FLUIDOS REFRIGERANTES É OBRIGATÓRIO, ATENDENDO ÀS ABNT NBR 15960, 15976 E 16666, DE FORMA A MITIGAR IMPACTOS AMBIENTAIS E PREVENIR EMISSÕES.
- A INTEGRAÇÃO ENTRE SISTEMAS MECÂNICOS E OS DEMAIS SUBSISTEMAS DA EDIFICAÇÃO (HIDROSSANITÁRIO, ELÉTRICO E AUTOMAÇÃO) DEVERÁ SER ASSEGURADA MEDIANTE COMPATIBILIZAÇÃO EM PLATAFORMA BIM, EVITANDO INTERFERÊNCIAS TÉCNICAS.
- A RESPONSABILIDADE PELA EXECUÇÃO CONFORME PROJETO, MEMORIAL E NORMAS TÉCNICAS CABE INTEGRALMENTE À CONTRATADA, INCLUINDO AJUSTES E COMPATIBILIZAÇÕES NECESSÁRIAS.

NOTAS GERAIS

- TODAS AS MEDIDAS PRESENTES NO PROJETO ESTÃO EM METROS E DEVEM SER PREVIAMENTE CONFERIDAS EM CADA ETAPA E IN LOCO PARA EXECUÇÃO DO PROJETO;
- PARA TODAS AS FASES DE EXECUÇÃO DO MÓDULO DEVE-SE CONFERIR AS COMPATIBILIZAÇÕES E AS MEDIDAS DAS VEDAÇÕES EXECUTADAS A FIM DE NÃO HAVER INCOMPATIBILIDADES E INSTALAÇÕES APARENTES;
- DEVE-SE SEGUIR À RISCA A ESPECIFICAÇÃO E MEDIDAS DE PÉ DIREITO E NÍVEIS QUE CONSTAM NO PROJETO ARQUITETÔNICO;
- AS INSTALAÇÕES ELÉTRICAS E HIDRÁULICAS DEVEM SEGUIR AS LOCAÇÕES PRESENTES NO PROJETO DE ARQUITETURA E PARTICULARIDADES DEVEM SER CONFERIDOS NOS PROJETOS COMPLEMENTARES PRÓPRIOS;
- RESSALTA-SE QUE OS MATERIAIS E SERVIÇOS SOMENTE PODERÃO SER ALTERADOS HAVENDO FALTA DOS MESMOS NO MERCADO OU RETIRADA DE LINHA DO FABRICANTE SENDO NECESSÁRIO APROVAÇÃO MEDIANTE CONSULTA PRÉVIA AOS AUTORES DO PROJETO E ÓRGÃO RESPONSÁVEL;
- PONTOS GEOREFERENCIADOS COM GNSS GEODÉSICO DE TRIPLA FREQUÊNCIA DATUM SIRGAS2000 COM MERIDIANO CENTRAL -39.

TRIBUNAL DE JUSTIÇA DO ESTADO DA BAHIA
SEAD - SECRETARIA DE ADMINISTRAÇÃO
DEA - DIRETORIA DE ENGENHARIA ARQUITETURA

CPROJ COORDENAÇÃO DE PROJETOS ARQUITETÔNICOS

UNIDADE: Anteprojeto - Fórum de Justiça Criminal
PROJETO: CLIMATIZAÇÃO
ENDEREÇO: Rua Padre Casemiro Quiroga, Imbuí, Salvador/BA – Brasil CEP 41720-400
PRANCHA: Planta Baixa - 20º Pavimento
PR.Nº: CLI-16
AUTOR DO PROJETO: Gustavo Bloisi de Magalhães Fraga
CAU/CREA: 9407
ARQUIVO: SSA_FCJ_CLI_PL_AP_IMBUI_R06
COORDENAÇÃO: Gustavo Bloisi de Magalhães Fraga
DESENHO: Equipe ML
DATA: SET/2025
ESCALA: Ind.
ENDEREÇO ARQUIVO: G:\Meu Drive\...\TRIBUNAL DE JUSTIÇA\05 - AVALIAÇÕES\R06\05 - CLIMATIZAÇÃO

ARQUIVO: SSA_FCJ_CLI_PL_AP_IMBUI_R06.dwg

COSTUMIZADA

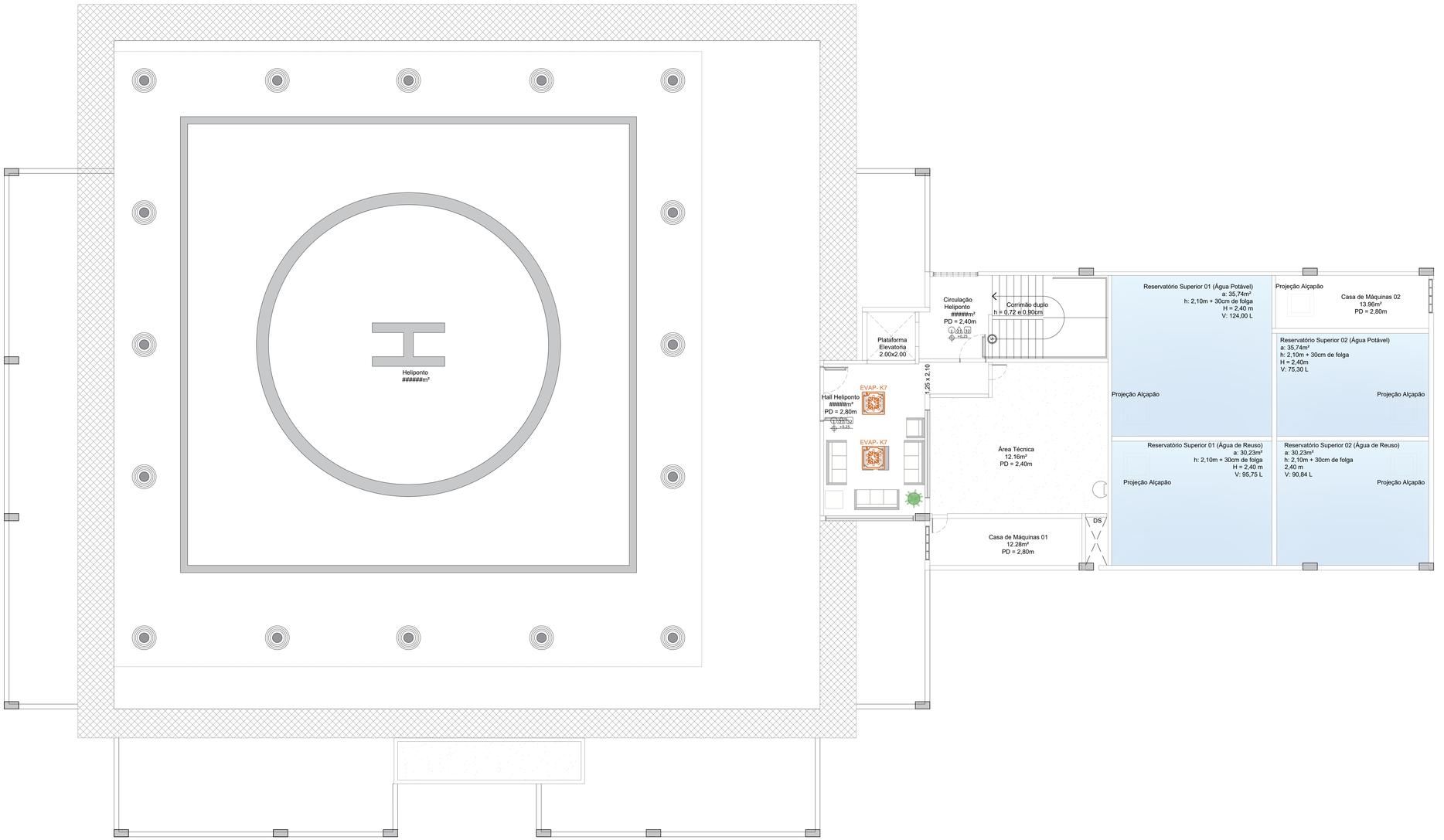

01 Planta Baixa - 21º Pav.
1/75

LEGENDA - CLIMATIZAÇÃO

	Unidade evaporadora tipo Hi-Wall (convencional)
EVAP- K7	Unidade evaporadora tipo Cassete 4 vias (K7)

OBSERVAÇÕES GERAIS - CLIMATIZAÇÃO

- O PRESENTE PROJETO REFERE-SE À FASE DE ANTEPROJETO, DEVENDO SER DETALHADO E DESENVOLVIDO NAS ETAPAS DE PROJETO BÁSICO E EXECUTIVO, EM CONFORMIDADE COM O MEMORIAL TÉCNICO, NORMAS DA ABNT E LEGISLAÇÕES APLICÁVEIS.
- OS SISTEMAS DE CLIMATIZAÇÃO, VENTILAÇÃO, REFRIGERAÇÃO E TRANSPORTE VERTICAL DEVERÃO ATENDER INTEGRALMENTE ÀS NORMAS TÉCNICAS BRASILEIRAS (ABNT NBR 16401, NBR 16069, NBR 16858, ENTRE OUTRAS), ÀS RESOLUÇÕES DA ANVISA E À PORTARIA Nº 3.523/1998 DO MINISTÉRIO DA SAÚDE.
- A INSTALAÇÃO DEVERÁ GARANTIR CONFORTO TÉRMICO, QUALIDADE DO AR INTERIOR, EFICIÊNCIA ENERGÉTICA, ACESSIBILIDADE UNIVERSAL E SEGURANÇA OPERACIONAL, OBSERVANDO RIGOROSAMENTE OS PARÂMETROS DEFINIDOS EM NORMA.
- TODOS OS EQUIPAMENTOS E MATERIAIS DEVERÃO POSSUIR CERTIFICAÇÃO COMPULSÓRIA DO INMETRO OU ORGANISMOS EQUIVALENTES ACEITOS POR LEI, SENDO VEDADA A UTILIZAÇÃO DE ITENS SEM COMPROVAÇÃO FORMAL DE CONFORMIDADE.
- A CONTRATADA DEVERÁ ELABORAR, IMPLANTAR E COMPROVAR PLANOS DE MANUTENÇÃO PREVENTIVA E CORRETIVA, CONFORME ABNT NBR 13971 E ABNT NBR 14679, INCLUINDO HIGIENIZAÇÃO PERIÓDICA DOS SISTEMAS E RASTREABILIDADE DOCUMENTAL.
- O CORRETO MANEJO, RECOLHIMENTO E REGENERAÇÃO DE FLUIDOS REFRIGERANTES É OBRIGATÓRIO, ATENDENDO ÀS ABNT NBR 15960, 15976 E 16666, DE FORMA A MITIGAR IMPACTOS AMBIENTAIS E PREVENIR EMISSÕES.
- A INTEGRAÇÃO ENTRE SISTEMAS MECÂNICOS E OS DEMAIS SUBSISTEMAS DA EDIFICAÇÃO (HIDROSSANITÁRIO, ELÉTRICO E AUTOMAÇÃO) DEVERÁ SER ASSEGURADA MEDIANTE COMPATIBILIZAÇÃO EM PLATAFORMA BIM, EVITANDO INTERFERÊNCIAS TÉCNICAS.
- A RESPONSABILIDADE PELA EXECUÇÃO CONFORME PROJETO, MEMORIAL E NORMAS TÉCNICAS CABE INTEGRALMENTE À CONTRATADA, INCLUINDO AJUSTES E COMPATIBILIZAÇÕES NECESSÁRIAS.

NOTAS GERAIS

- TODAS AS MEDIDAS PRESENTES NO PROJETO ESTÃO EM METROS E DEVEM SER PREVIAMENTE CONFERIDAS EM CADA ETAPA E IN LOCO PARA EXECUÇÃO DO PROJETO;
- PARA TODAS AS FASES DE EXECUÇÃO DO MÓDULO DEVE-SE CONFERIR AS COMPATIBILIZAÇÕES E AS MEDIDAS DAS VEDAÇÕES EXECUTADAS A FIM DE NÃO HAVER INCOMPATIBILIDADES E INSTALAÇÕES APARENTES;
- DEVE-SE SEGUIR À RISCA A ESPECIFICAÇÃO E MEDIDAS DE PÉ DIREITO E NÍVEIS QUE CONSTAM NO PROJETO ARQUITETÔNICO;
- AS INSTALAÇÕES ELÉTRICAS E HIDRÁULICAS DEVEM SEGUIR AS LOCAÇÕES PRESENTES NO PROJETO DE ARQUITETURA E PARTICULARIDADES DEVEM SER CONFERIDOS NOS PROJETOS COMPLEMENTARES PRÓPRIOS;
- RESSALTA-SE QUE OS MATERIAIS E SERVIÇOS SOMENTE PODERÃO SER ALTERADOS HAVENDO FALTA DOS MESMOS NO MERCADO OU RETIRADA DE LINHA DO FABRICANTE SENDO NECESSÁRIO APROVAÇÃO MEDIANTE CONSULTA PRÉVIA AOS AUTORES DO PROJETO E ÓRGÃO RESPONSÁVEL;
- PONTOS GEOREFERENCIADOS COM GNSS GEODÉSICO DE TRIPLA FREQUÊNCIA DATUM SIRGAS2000 COM MERIDIANO CENTRAL -39.

TRIBUNAL DE JUSTIÇA DO ESTADO DA BAHIA
SEAD - SECRETARIA DE ADMINISTRAÇÃO
DEA - DIRETORIA DE ENGENHARIA ARQUITETURA

CPROJ COORDENAÇÃO DE PROJETOS ARQUITETÔNICOS

UNIDADE: Anteprojeto - Fórum de Justiça Criminal	PROJETO: CLIMATIZAÇÃO
ENDEREÇO: Rua Padre Casemiro Quiraga, Imbuí, Salvador/BA – Brasil CEP 41720-400	PR.Nº: CLI-17
PRANCHA: Planta Baixa - 21º Pavimento	
AUTOR DO PROJETO: Gustavo Bloisi de Magalhães Fraga — CAU/CREA: 9407	ARQUIVO: SSA_FCI_CLI_PL_AP_IMBUI_R06
COORDENAÇÃO: Gustavo Bloisi de Magalhães Fraga — DESENHO: Equipe ML	DATA: SET/2025 — ESCALA: Ind.
ENDEREÇO ARQUIVO: G:\Meu Drive\SSA - TRIBUNAL DE JUSTIÇA\05 - AVALIAÇÕES\R06\05 - CLIMATIZADA	

COSTUMIZADA

ARQUIVO: SSA_FCI_CLI_PL_AP_IMBUI_R06.dwg

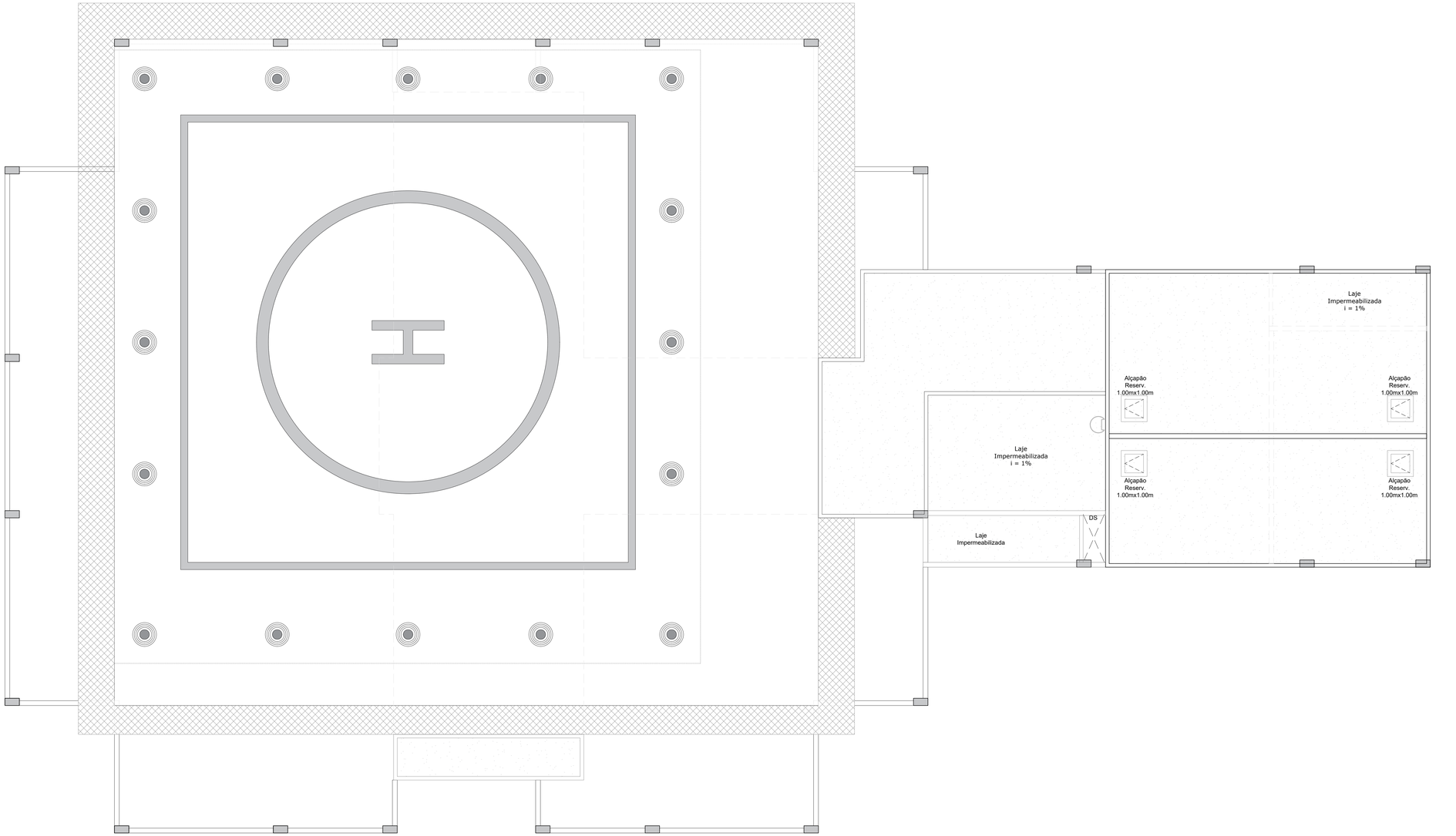

01 Cobertura
1:75

OBSERVAÇÕES GERAIS - CLIMATIZAÇÃO

- O PRESENTE PROJETO REFERE-SE À FASE DE ANTEPROJETO, DEVENDO SER DETALHADO E DESENVOLVIDO NAS ETAPAS DE PROJETO BÁSICO E EXECUTIVO, EM CONFORMIDADE COM O MEMORIAL TÉCNICO, NORMAS DA ABNT E LEGISLAÇÕES APLICÁVEIS.
- OS SISTEMAS DE CLIMATIZAÇÃO, VENTILAÇÃO, REFRIGERAÇÃO E TRANSPORTE VERTICAL DEVERÃO ATENDER INTEGRALMENTE ÀS NORMAS TÉCNICAS BRASILEIRAS (ABNT NBR 16401, NBR 16069, NBR 16858, ENTRE OUTRAS), ÀS RESOLUÇÕES DA ANVISA E À PORTARIA Nº 3.523/1998 DO MINISTÉRIO DA SAÚDE.
- A INSTALAÇÃO DEVERÁ GARANTIR CONFORTO TÉRMICO, QUALIDADE DO AR INTERIOR, EFICIÊNCIA ENERGÉTICA, ACESSIBILIDADE UNIVERSAL E SEGURANÇA OPERACIONAL, OBSERVANDO RIGOROSAMENTE OS PARÂMETROS DEFINIDOS EM NORMA.
- TODOS OS EQUIPAMENTOS E MATERIAIS DEVERÃO POSSUIR CERTIFICAÇÃO COMPULSÓRIA DO INMETRO OU ORGANISMOS EQUIVALENTES ACEITOS POR LEI, SENDO VEDADA A UTILIZAÇÃO DE ITENS SEM COMPROVAÇÃO FORMAL DE CONFORMIDADE.
- A CONTRATADA DEVERÁ ELABORAR, IMPLANTAR E COMPROVAR PLANOS DE MANUTENÇÃO PREVENTIVA E CORRETIVA, CONFORME ABNT NBR 13971 E ABNT NBR 14679, INCLUINDO HIGIENIZAÇÃO PERIÓDICA DOS SISTEMAS E RASTREABILIDADE DOCUMENTAL.
- O CORRETO MANEJO, RECOLHIMENTO E REGENERAÇÃO DE FLUIDOS REFRIGERANTES É OBRIGATÓRIO, ATENDENDO ÀS ABNT NBR 15960, 15976 E 16666, DE FORMA A MITIGAR IMPACTOS AMBIENTAIS E PREVENIR EMISSÕES.
- A INTEGRAÇÃO ENTRE SISTEMAS MECÂNICOS E OS DEMAIS SUBSISTEMAS DA EDIFICAÇÃO (HIDROSSANITÁRIO, ELÉTRICO E AUTOMAÇÃO) DEVERÁ SER ASSEGURADA MEDIANTE COMPATIBILIZAÇÃO EM PLATAFORMA BIM, EVITANDO INTERFERÊNCIAS TÉCNICAS.
- A RESPONSABILIDADE PELA EXECUÇÃO CONFORME PROJETO, MEMORIAL E NORMAS TÉCNICAS CABE INTEGRALMENTE À CONTRATADA, INCLUINDO AJUSTES E COMPATIBILIZAÇÕES NECESSÁRIAS.

NOTAS GERAIS

- TODAS AS MEDIDAS PRESENTES NO PROJETO ESTÃO EM METROS E DEVEM SER PREVIAMENTE CONFERIDAS EM CADA ETAPA E IN LOCO PARA EXECUÇÃO DO PROJETO;
- PARA TODAS AS FASES DE EXECUÇÃO DO MÓDULO DEVE-SE CONFERIR AS COMPATIBILIZAÇÕES E AS MEDIDAS DAS VEDAÇÕES EXECUTADAS A FIM DE NÃO HAVER INCOMPATIBILIDADES E INSTALAÇÕES APARENTES;
- DEVE-SE SEGUIR À RISCA A ESPECIFICAÇÃO E MEDIDAS DE PÉ DIREITO E NÍVEIS QUE CONSTAM NO PROJETO ARQUITETÔNICO;
- AS INSTALAÇÕES ELÉTRICAS E HIDRÁULICAS DEVEM SEGUIR AS LOCAÇÕES PRESENTES NO PROJETO DE ARQUITETURA E PARTICULARIDADES DEVEM SER CONFERIDOS NOS PROJETOS COMPLEMENTARES PRÓPRIOS;
- RESSALTA-SE QUE OS MATERIAIS E SERVIÇOS SOMENTE PODERÃO SER ALTERADOS HAVENDO FALTA DOS MESMOS NO MERCADO OU RETIRADA DE LINHA DO FABRICANTE SENDO NECESSÁRIO APROVAÇÃO MEDIANTE CONSULTA PRÉVIA AOS AUTORES DO PROJETO E ÓRGÃO RESPONSÁVEL;
- PONTOS GEOREFERENCIADOS COM GNSS GEODÉSICO DE TRIPLA FREQUÊNCIA DATUM SIRGAS2000 COM MERIDIANO CENTRAL -39.

TRIBUNAL DE JUSTIÇA DO ESTADO DA BAHIA
SEAD - SECRETARIA DE ADMINISTRAÇÃO
DEA - DIRETORIA DE ENGENHARIA ARQUITETURA

CPROJ
COORDENAÇÃO DE PROJETOS ARQUITETÔNICOS

UNIDADE: Anteprojeto - Fórum de Justiça Criminal	PROJETO: ARQUITETURA
ENDEREÇO: Rua Padre Casemiro Quiroga, Imbuí, Salvador/BA – Brasil CEP 41720-400	PRAN: AR-18
PRANCHA: Cobertura	
AUTOR DO PROJETO: Gustavo Bloisi de Magalhães Fraga — CAU/CREA: 9407	ARQUIVO: SSA_FCI_CLI_PL_AP_IMBUI_R06
COORDENAÇÃO: Gustavo Bloisi de Magalhães Fraga — DESENHO: Equipe ML	DATA: SET/2025 — ESCALA: Ind.
ENDEREÇO ARQUIVO: G:\Meu Drive\SSA – TRIBUNAL DE JUSTIÇA\05 – AVALIAÇÕES\R06\05 – CLIMATIZADA	

COSTUMIZADA

ARQUIVO: SSA_FCI_CLI_PL_AP_IMBUI_R06.dwg

LEGENDA - CFTV

	CÂMERA DE SEGURANÇA FIXA NO TETO
	CÂMERA DE SEGURANÇA FIXA NA PAREDE
⟷	MICROFONE
S	CAIXA DE SOM NO TETO

OBSERVAÇÕES GERAIS — SISTEMAS ELÉTRICOS E ELETRÔNICOS

- O PRESENTE PROJETO REFERE-SE À FASE DE ANTEPROJETO, DEVENDO SER DESENVOLVIDO E DETALHADO NAS ETAPAS DE PROJETO BÁSICO E EXECUTIVO, EM CONFORMIDADE COM O MEMORIAL TÉCNICO, NORMAS DA ABNT E LEGISLAÇÕES VIGENTES.
- AS INSTALAÇÕES DEVERÃO ATENDER INTEGRALMENTE ÀS ABNT NBR 5410 (BAIXA TENSÃO), NBR 5419 (PROTEÇÃO CONTRA DESCARGAS ATMOSFÉRICAS), NBR 10898 (ILUMINAÇÃO DE EMERGÊNCIA), NBR IEC 62271 (ALTA TENSÃO) E DEMAIS NORMAS CORRELATAS.
- TODOS OS MATERIAIS, CABOS, ELETRODUTOS, QUADROS, DISPOSITIVOS DE PROTEÇÃO, TRANSFORMADORES E EQUIPAMENTOS ELETRÔNICOS DEVERÃO POSSUIR CERTIFICAÇÃO DO INMETRO OU EQUIVALÊNCIA RECONHECIDA, SENDO VEDADO O USO DE PRODUTOS SEM COMPROVAÇÃO FORMAL DE CONFORMIDADE.
- AS INSTALAÇÕES DEVERÃO GARANTIR SEGURANÇA OPERACIONAL, REDUNDÂNCIA, EFICIÊNCIA ENERGÉTICA E CONFIABILIDADE, ASSEGURANDO O FUNCIONAMENTO CONTÍNUO DAS ATIVIDADES JUDICIAIS E ADMINISTRATIVAS DA EDIFICAÇÃO.
- A CONTRATADA DEVERÁ APRESENTAR, NAS FASES SUBSEQUENTES, MEMORIAIS DE CÁLCULO COMPLETOS, PLANTAS ATUALIZADAS, ARTS/RRTS E CERTIFICADOS DE DESEMPENHO DE TODOS OS SISTEMAS ELÉTRICOS E ELETRÔNICOS.
- A RESPONSABILIDADE PELA EXECUÇÃO CONFORME PROJETO, MEMORIAL E NORMAS TÉCNICAS CABE INTEGRALMENTE À CONTRATADA, INCLUINDO AJUSTES E COMPATIBILIZAÇÕES NECESSÁRIAS.

NOTAS GERAIS

- TODAS AS MEDIDAS PRESENTES NO PROJETO ESTÃO EM METROS E DEVEM SER PREVIAMENTE CONFERIDAS EM CADA ETAPA E IN LOCO PARA EXECUÇÃO DO PROJETO;
- PARA TODAS AS FASES DE EXECUÇÃO DO MÓDULO DEVE-SE CONFERIR AS COMPATIBILIZAÇÕES E AS MEDIDAS DAS VEDAÇÕES EXECUTADAS A FIM DE NÃO HAVER INCOMPATIBILIDADES E INSTALAÇÕES APARENTES;
- DEVE-SE SEGUIR À RISCA A ESPECIFICAÇÃO E MEDIDAS DE PÉ DIREITO E NÍVEIS QUE CONSTAM NO PROJETO ARQUITETÔNICO;
- AS INSTALAÇÕES ELÉTRICAS E HIDRÁULICAS DEVEM SEGUIR AS LOCAÇÕES PRESENTES NO PROJETO DE ARQUITETURA E PARTICULARIDADES DEVEM SER CONFERIDOS NOS PROJETOS COMPLEMENTARES PRÓPRIOS;
- RESSALTA-SE QUE OS MATERIAIS E SERVIÇOS SOMENTE PODERÃO SER ALTERADOS HAVENDO FALTA DOS MESMOS NO MERCADO OU RETIRADA DE LINHA DO FABRICANTE SENDO NECESSÁRIO APROVAÇÃO MEDIANTE CONSULTA PRÉVIA AOS AUTORES DO PROJETO E ÓRGÃO RESPONSÁVEL;
- PONTOS GEOREFERENCIADOS COM GNSS GEODÉSICO DE TRIPLA FREQUÊNCIA DATUM SIRGAS2000 COM MERIDIANO CENTRAL -39.

TRIBUNAL DE JUSTIÇA DO ESTADO DA BAHIA
SEAD - SECRETARIA DE ADMINISTRAÇÃO
DEA - DIRETORIA DE ENGENHARIA ARQUITETURA

CPROJ COORDENAÇÃO DE PROJETOS ARQUITETÔNICOS

OBRA/REF.	Anteprojeto - Fórum de Justiça Criminal	PROJETO	CFTV
ENDEREÇO	Rua Padre Casemiro Quiroga, Imbuí, Salvador/BA - Brasil CEP 41720-400	FILE	CFTV- 01
PRANCHA	Planta Baixa - Térreo		
AUTOR DO PROJETO	Faustino Louzao Pan	CAU/CREA	051246420 - 0
COORDENAÇÃO	Faustino Louzao Pan	DESENHO	Faustino Louzao Pan
ARQUIVO	SSA_FO_CFTV_PL_AP_IMBUI_R06	DATA	SET/2025
ESCALA	Ind.		
ENDEREÇO ARQUIVO	S:\SAD_SSA\CLIENTES_TJ_AP_IMBUI_CRIMINAL\...		

Folha Customizada - 1600 x 594 mm — CUSTUMIZADA

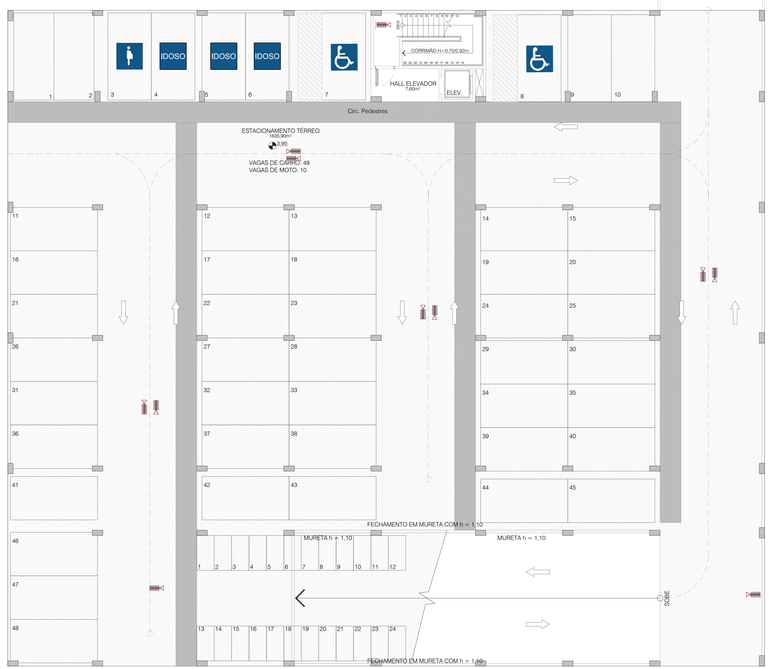

01 Planta Baixa - 1º Pav.

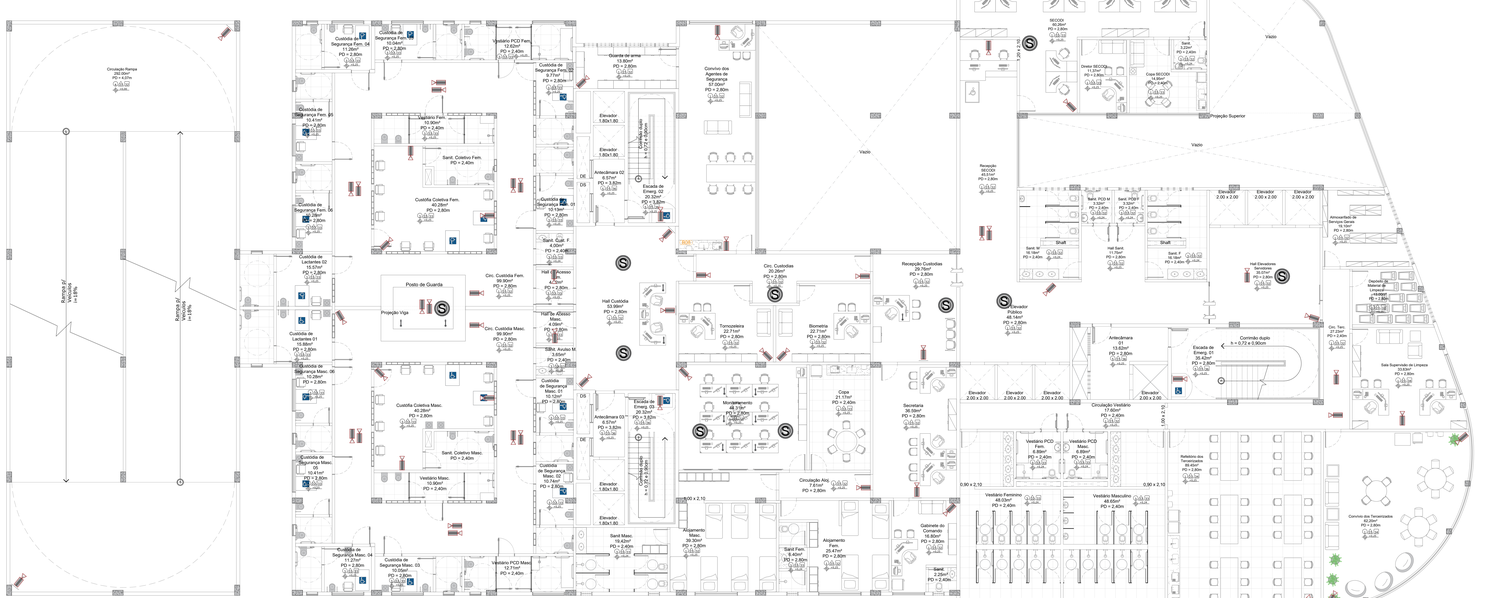

LEGENDA - CFTV

- CÂMERA DE SEGURANÇA FIXA NO TETO
- CÂMERA DE SEGURANÇA FIXA NA PAREDE
- MICROFONE
- CAIXA DE SOM NO TETO

OBSERVAÇÕES GERAIS — SISTEMAS ELÉTRICOS E ELETRÔNICOS

- O PRESENTE PROJETO REFERE-SE À FASE DE ANTEPROJETO, DEVENDO SER DESENVOLVIDO E DETALHADO NAS ETAPAS DE PROJETO BÁSICO E EXECUTIVO, EM CONFORMIDADE COM O MEMORIAL TÉCNICO, NORMAS DA ABNT E LEGISLAÇÕES VIGENTES;
- AS INSTALAÇÕES DEVERÃO ATENDER INTEGRALMENTE ÀS ABNT NBR 5410 (BAIXA TENSÃO), NBR 5419 (PROTEÇÃO CONTRA DESCARGAS ATMOSFÉRICAS), NBR 10898 (ILUMINAÇÃO DE EMERGÊNCIA), NBR IEC 62271 (ALTA TENSÃO) E DEMAIS NORMAS CORRELATAS;
- TODOS OS MATERIAIS, CABOS, ELETRODUTOS, QUADROS, DISPOSITIVOS DE PROTEÇÃO, TRANSFORMADORES E EQUIPAMENTOS ELETRÔNICOS DEVERÃO POSSUIR CERTIFICAÇÃO DO INMETRO OU EQUIVALÊNCIA RECONHECIDA, SENDO VEDADO O USO DE PRODUTOS SEM COMPROVAÇÃO FORMAL DE CONFORMIDADE.
- AS INSTALAÇÕES DEVERÃO GARANTIR SEGURANÇA OPERACIONAL, REDUNDÂNCIA, EFICIÊNCIA ENERGÉTICA E CONFIABILIDADE, ASSEGURANDO O FUNCIONAMENTO CONTÍNUO DAS ATIVIDADES JUDICIAIS E ADMINISTRATIVAS DA EDIFICAÇÃO.
- A CONTRATADA DEVERÁ APRESENTAR, NAS FASES SUBSEQUENTES, MEMORIAIS DE CÁLCULO COMPLETOS, PLANTAS ATUALIZADAS, ARTS/RRTS E CERTIFICADOS DE DESEMPENHO DE TODOS OS SISTEMAS ELÉTRICOS E ELETRÔNICOS.
- A RESPONSABILIDADE PELA EXECUÇÃO CONFORME PROJETO, MEMORIAL E NORMAS TÉCNICAS CABE INTEGRALMENTE À CONTRATADA, INCLUINDO AJUSTES E COMPATIBILIZAÇÕES NECESSÁRIAS.

NOTAS GERAIS

- TODAS AS MEDIDAS PRESENTES NO PROJETO ESTÃO EM METROS E DEVEM SER PREVIAMENTE CONFERIDAS EM CADA ETAPA E IN LOCO PARA EXECUÇÃO DO PROJETO;
- PARA TODAS AS FASES DE EXECUÇÃO DO MÓDULO DEVE-SE CONFERIR AS COMPATIBILIZAÇÕES E AS MEDIDAS DAS VEDAÇÕES EXECUTADAS A FIM DE NÃO HAVER INCOMPATIBILIDADES E INSTALAÇÕES APARENTES;
- DEVE-SE SEGUIR À RISCA A ESPECIFICAÇÃO E MEDIDAS DE PÉ DIREITO E NÍVEIS QUE CONSTAM NO PROJETO ARQUITETÔNICO;
- AS INSTALAÇÕES ELÉTRICAS E HIDRÁULICAS DEVEM SEGUIR AS LOCAÇÕES PRESENTES NO PROJETO DE ARQUITETURA E PARTICULARIZADAS DEVEM SER CONFERIDOS NOS PROJETOS COMPLEMENTARES PRÓPRIOS;.
- RESSALTA-SE QUE OS MATERIAIS E SERVIÇOS SOMENTE PODERÃO SER ALTERADOS HAVENDO FALTA DOS MESMOS NO MERCADO OU RETIRADA DE LINHA DO FABRICANTE SENDO NECESSÁRIO APROVAÇÃO MEDIANTE CONSULTA PRÉVIA AOS AUTORES DO PROJETO E ÓRGÃO RESPONSÁVEL;
- PONTOS GEOREFERENCIADOS COM GNSS GEODÉSICO DE TRIPLA FREQUÊNCIA DATUM SIRGAS2000 COM MEREDIANO CENTRAL -39.

TRIBUNAL DE JUSTIÇA DO ESTADO DA BAHIA
SEAD - SECRETARIA DE ADMINISTRAÇÃO
SIA - DIRETORIA DE ENGENHARIA ARQUITETURA

CPROJ

PROJETO: CFTV

OBRA: Anteprojeto - Fórum de Justiça Criminal

ENDEREÇO: Rua Padre Casemiro Quiroga, Imbuí, Salvador/BA – Brasil CEP 41720-402

FRANCHA: Planta Baixa - 1º Pavimento

PRANCHA: CFTV- 02

AUTOR DE PROJETO: Faustino Louzeiro Pon
CALCULISTA: 05124642/D-0
DESENHO: Faustino Louzeiro Pon
VERIFICAÇÃO: Faustino Louzeiro Pon
DATA: 07/2025
ESCALA: IND.

ARQUIVO: SIA_PJ_07k.7l_AP_MEU_XX

ARQUIVO DWG: SIA_PJ_07k.7l_AP_MEU_CFTV_PL_02.dwg

Folha Customizada - 2100 x 594 mm

CUSTOMIZADA

01 Planta Baixa - 2º Pav.
1/75

LEGENDA - CFTV	
	CÂMERA DE SEGURANÇA FIXA NO TETO
	CÂMERA DE SEGURANÇA FIXA NA PAREDE
	MICROFONE
	CAIXA DE SOM NO TETO

OBSERVAÇÕES GERAIS – SISTEMAS ELÉTRICOS E ELETRÔNICOS

- O PRESENTE PROJETO REFERE-SE À FASE DE ANTEPROJETO, DEVENDO SER DESENVOLVIDO E DETALHADO NAS ETAPAS DE PROJETO BÁSICO E EXECUTIVO, EM CONFORMIDADE COM O MEMORIAL TÉCNICO, NORMAS DA ABNT E LEGISLAÇÕES VIGENTES.
- AS INSTALAÇÕES DEVERÃO ATENDER INTEGRALMENTE ÀS ABNT NBR 5410 (BAIXA TENSÃO), NBR 5419 (PROTEÇÃO CONTRA DESCARGAS ATMOSFÉRICAS), NBR 10898 (ILUMINAÇÃO DE EMERGÊNCIA), NBR IEC 62271 (ALTA TENSÃO) E DEMAIS NORMAS CORRELATAS.
- TODOS OS MATERIAIS, CABOS, ELETRODUTOS, QUADROS, DISPOSITIVOS DE PROTEÇÃO, TRANSFORMADORES E EQUIPAMENTOS ELETRÔNICOS DEVERÃO POSSUIR CERTIFICAÇÃO DO INMETRO OU EQUIVALÊNCIA RECONHECIDA, SENDO VEDADO O USO DE PRODUTOS SEM COMPROVAÇÃO FORMAL DE CONFORMIDADE.
- AS INSTALAÇÕES DEVERÃO GARANTIR SEGURANÇA OPERACIONAL, REDUNDÂNCIA, EFICIÊNCIA ENERGÉTICA E CONFIABILIDADE, ASSEGURANDO O FUNCIONAMENTO CONTÍNUO DAS ATIVIDADES JUDICIAIS E ADMINISTRATIVAS DA EDIFICAÇÃO.
- A CONTRATADA DEVERÁ APRESENTAR, NAS FASES SUBSEQUENTES, MEMORIAIS DE CÁLCULO COMPLETOS, PLANTAS ATUALIZADAS, ARTS/RRTS E CERTIFICADOS DE DESEMPENHO DE TODOS OS SISTEMAS ELÉTRICOS E ELETRÔNICOS.
- A RESPONSABILIDADE PELA EXECUÇÃO CONFORME PROJETO, MEMORIAL E NORMAS TÉCNICAS CABE INTEGRALMENTE À CONTRATADA, INCLUINDO AJUSTES E COMPATIBILIZAÇÕES NECESSÁRIAS.

NOTAS GERAIS

- TODAS AS MEDIDAS PRESENTES NO PROJETO ESTÃO EM METROS E DEVEM SER PREVIAMENTE CONFERIDAS EM CADA ETAPA E IN LOCO PARA EXECUÇÃO DO PROJETO;
- PARA TODAS AS FASES DE EXECUÇÃO DO MÓDULO DEVE-SE CONFERIR AS COMPATIBILIZAÇÕES E AS MEDIDAS DAS VEDAÇÕES EXECUTADAS A FIM DE NÃO HAVER INCOMPATIBILIDADES E INSTALAÇÕES APARENTES;
- DEVE-SE SEGUIR À RISCA A ESPECIFICAÇÃO E MEDIDAS DE PÉ DIREITO E NÍVEIS QUE CONSTAM NO PROJETO ARQUITETÔNICO;
- AS INSTALAÇÕES ELÉTRICAS E HIDRÁULICAS DEVEM SEGUIR AS LOCAÇÕES PRESENTES NO PROJETO DE ARQUITETURA E PARTICULARIDADES DEVEM SER CONFERIDOS NOS PROJETOS COMPLEMENTARES PRÓPRIOS;
- RESSALTA-SE QUE OS MATERIAIS E SERVIÇOS SOMENTE PODERÃO SER ALTERADOS HAVENDO FALTA DOS MESMOS NO MERCADO OU RETIRADA DE LINHA DO FABRICANTE SENDO NECESSÁRIO APROVAÇÃO MEDIANTE CONSULTA PRÉVIA AOS AUTORES DO PROJETO E ÓRGÃO RESPONSÁVEL;
- PONTOS GEOREFERENCIADOS COM GNSS GEODÉSICO DE TRIPLA FREQUÊNCIA DATUM SIRGAS2000 COM MERIDIANO CENTRAL -39.

TRIBUNAL DE JUSTIÇA DO ESTADO DA BAHIA
SEAD - SECRETARIA DE ADMINISTRAÇÃO
DEA - DIRETORIA DE ENGENHARIA ARQUITETURA
CPROJ COORDENAÇÃO DE PROJETOS ARQUITETÔNICOS

UNIDADE: Anteprojeto - Fórum de Justiça Criminal	PROJETO: CFTV
ENDEREÇO: Rua Padre Casemiro Quiroga, Imbui, Salvador/BA – Brasil CEP 41720-400	PR.Nº: CFTV- 03
PRANCHA: Planta Baixa - 2° Pavimento	
AUTOR DO PROJETO: Faustino Louzao Pan — CAU/CREA: 051246420-0	ARQUIVO: SSA_FCI_CFTV_PL_AP_IMBUI_R06
COORDENAÇÃO: Faustino Louzao Pan — DESENHO: Faustino Louzao Pan	DATA: SET/2025 — ESCALA: Ind.

ARQUIVO - SSA_FCI_CFTV_PL_AP_IMBUI_R06.dwg

COSTUMIZADA



01 Planta Baixa - 3º Pav.

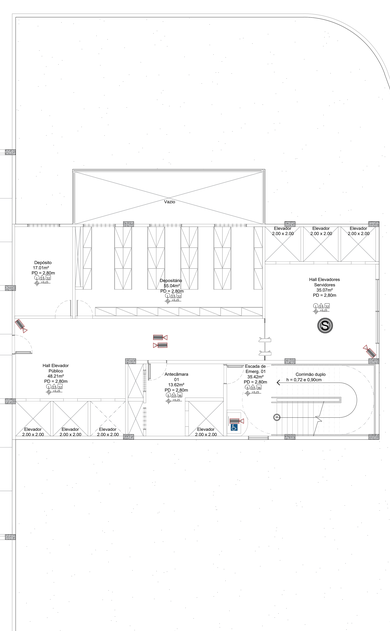

LEGENDA - CFTV

- CÂMERA DE SEGURANÇA FIXA NO TETO
- CÂMERA DE SEGURANÇA FIXA NA PAREDE
- MICROFONE
- CAIXA DE SOM NO TETO

OBSERVAÇÕES GERAIS — SISTEMAS ELÉTRICOS E ELETRÔNICOS

- O PRESENTE PROJETO REFERE-SE À FASE DE ANTEPROJETO, DEVENDO SER DESENVOLVIDO E DETALHADO NAS ETAPAS DE PROJETO BÁSICO E EXECUTIVO, EM CONFORMIDADE COM O MEMORIAL TÉCNICO, NORMAS DA ABNT E LEGISLAÇÕES VIGENTES.
- AS INSTALAÇÕES DEVERÃO ATENDER INTEGRALMENTE ÀS ABNT NBR 5410 (BAIXA TENSÃO), NBR 5419 (PROTEÇÃO CONTRA DESCARGAS ATMOSFÉRICAS), NBR 10898 (ILUMINAÇÃO DE EMERGÊNCIA), NBR IEC 62271 (ALTA TENSÃO) E DEMAIS NORMAS CORRELATAS.
- TODOS OS MATERIAIS, CABOS, ELETROCALHAS, QUADROS, DISPOSITIVOS DE PROTEÇÃO, TRANSFORMADORES E EQUIPAMENTOS ELETRÔNICOS DEVERÃO POSSUIR CERTIFICAÇÃO DO INMETRO OU EQUIVALÊNCIA RECONHECIDA, SENDO VEDADO O USO DE PRODUTOS SEM COMPROVAÇÃO FORMAL DE CONFORMIDADE.
- AS INSTALAÇÕES DEVERÃO GARANTIR SEGURANÇA OPERACIONAL, REDUNDÂNCIA, EFICIÊNCIA ENERGÉTICA E CONFIABILIDADE, ASSEGURANDO O FUNCIONAMENTO CONTÍNUO DAS ATIVIDADES JUDICIAIS E ADMINISTRATIVAS DA EDIFICAÇÃO.
- A CONTRATADA DEVERÁ APRESENTAR, NAS FASES SUBSEQUENTES, MEMORIAIS DE CÁLCULO COMPLETOS, PLANTAS ATUALIZADAS, ARTS/RRTS E CERTIFICADOS DE DESEMPENHO DE TODOS OS SISTEMAS ELÉTRICOS E ELETRÔNICOS.
- A RESPONSABILIDADE PELA EXECUÇÃO CONFORME PROJETO, MEMORIAL E NORMAS TÉCNICAS CABE INTEGRALMENTE À CONTRATADA, INCLUINDO AJUSTES E COMPATIBILIZAÇÕES NECESSÁRIAS.

NOTAS GERAIS

- TODAS AS MEDIDAS PRESENTES NO PROJETO ESTÃO EM METROS E DEVEM SER PREVIAMENTE CONFERIDAS EM CADA ETAPA E IN LOCO PARA EXECUÇÃO DO PROJETO;
- PARA TODAS AS FASES DE EXECUÇÃO DO MÓDULO DEVE-SE CONFERIR AS COMPATIBILIZAÇÕES E AS MEDIDAS DAS VEDAÇÕES EXECUTADAS A FIM DE NÃO HAVER INCOMPATIBILIDADES E INSTALAÇÕES APARENTES;
- DEVE-SE SEGUIR À RISCA A ESPECIFICAÇÃO E MEDIDAS DE PÉ DIREITO E NÍVEIS QUE CONSTAM NO PROJETO ARQUITETÔNICO;
- AS INSTALAÇÕES ELÉTRICAS E HIDRÁULICAS DEVEM SEGUIR AS LOCAÇÕES PRESENTES NO PROJETO DE ARQUITETURA E PARTICULARIDADES DEVEM SER CONFERIDOS NOS PROJETOS COMPLEMENTARES PRÓPRIOS;
- RESSALTA-SE QUE OS MATERIAIS E SERVIÇOS SOMENTE PODERÃO SER ALTERADOS HAVENDO FALTA DOS MESMOS NO MERCADO OU RETIRADA DE LINHA DO FABRICANTE SENDO NECESSÁRIO APROVAÇÃO MEDIANTE CONSULTA PRÉVIA AOS AUTORES DO PROJETO E ÓRGÃO RESPONSÁVEL;
- PONTOS GEORREFERENCIADOS COM GNSS GEODÉSICO DE TRIPLA FREQUÊNCIA DATUM SIRGAS2000 COM HERDEIANO CENTRAL -38.

TRIBUNAL DE JUSTIÇA DO ESTADO DA BAHIA
SEAD - SECRETARIA DE ADMINISTRAÇÃO
SIA - DIRETORIA DE ENGENHARIA ARQUITETURA

CPROJ

OBRA	Anteprojeto - Fórum de Justiça Criminal	OBJETO	CFTV
ENDEREÇO	Rua Padre Casemiro Quiroga, Imbuí, Salvador/BA – Brasil CEP 41720-400	FOLHA	CFTV- 04
PLANTA	Planta Baixa - 3º Pav.		
AUTOR DE PROJETO	Faustino Louzeiro Pon	CALCULOU	05124642D–0
COORDENAÇÃO	Faustino Louzeiro Pons	DESENHO	Faustino Louzeiro Pon
ANDRADE ARQUIT.		ARQUIVO	DA_FO_CFTV_FI_4P_MAI_R04
DATA	SET/2025	ESCALA	IND.

COSTUMIZADA



01 Planta Baixa - 4º Pav.

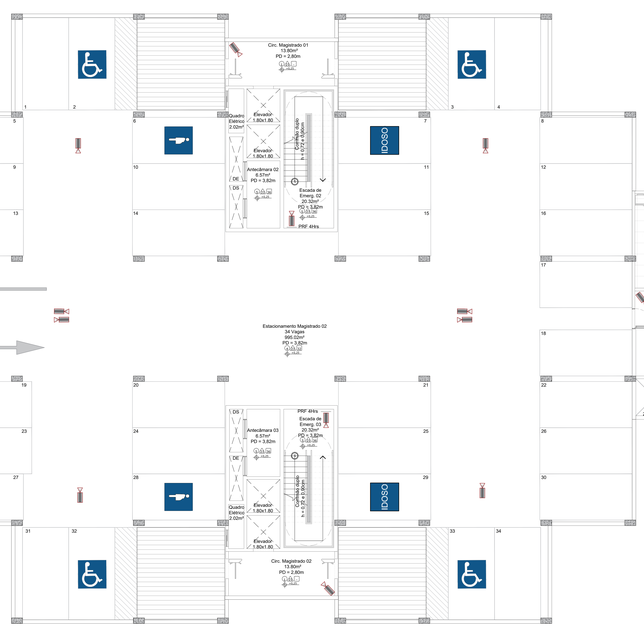

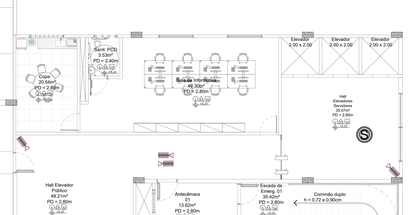

LEGENDA - CFTV

	CÂMERA DE SEGURANÇA FIXA NO TETO
	CÂMERA DE SEGURANÇA FIXA NA PAREDE
	MICROFONE
S	CAIXA DE SOM NO TETO

OBSERVAÇÕES GERAIS – SISTEMAS ELÉTRICOS E ELETRÔNICOS

- O PRESENTE PROJETO REFERE-SE À FASE DE ANTEPROJETO, DEVENDO SER DESENVOLVIDO E DETALHADO NAS ETAPAS DE PROJETO BÁSICO E EXECUTIVO, EM CONFORMIDADE COM O MEMORIAL TÉCNICO, NORMAS DA ABNT E LEGISLAÇÕES VIGENTES.
- AS INSTALAÇÕES DEVERÃO ATENDER INTEGRALMENTE ÀS ABNT NBR 5410 (BAIXA TENSÃO), NBR 5419 (PROTEÇÃO CONTRA DESCARGAS ATMOSFÉRICAS), NBR 10898 (ILUMINAÇÃO DE EMERGÊNCIA), NBR IEC 62271 (ALTA TENSÃO) E DEMAIS NORMAS CORRELATAS.
- TODOS OS MATERIAIS, CABOS, ELETRODUTOS, QUADROS, DISPOSITIVOS DE PROTEÇÃO, TRANSFORMADORES E EQUIPAMENTOS ELETRÔNICOS DEVERÃO POSSUIR CERTIFICAÇÃO DO INMETRO OU EQUIVALÊNCIA RECONHECIDA, SENDO VEDADO O USO DE PRODUTOS SEM COMPROVAÇÃO FORMAL DE CONFORMIDADE.
- AS INSTALAÇÕES DEVERÃO GARANTIR SEGURANÇA OPERACIONAL, REDUNDÂNCIA, EFICIÊNCIA ENERGÉTICA E CONFIABILIDADE, ASSEGURANDO O FUNCIONAMENTO CONTÍNUO DAS ATIVIDADES JUDICIAIS E ADMINISTRATIVAS DA EDIFICAÇÃO.
- A CONTRATADA DEVERÁ APRESENTAR, NAS FASES SUBSEQUENTES, MEMORIAIS DE CÁLCULO COMPLETOS, PLANTAS ATUALIZADAS, ARTS/RRTS E CERTIFICADOS DE DESEMPENHO DE TODOS OS SISTEMAS ELÉTRICOS E ELETRÔNICOS.
- A RESPONSABILIDADE PELA EXECUÇÃO CONFORME PROJETO, MEMORIAL E NORMAS TÉCNICAS CABE INTEGRALMENTE À CONTRATADA, INCLUINDO AJUSTES E COMPATIBILIZAÇÕES NECESSÁRIAS.

NOTAS GERAIS

- TODAS AS MEDIDAS PRESENTES NO PROJETO ESTÃO EM METROS E DEVEM SER PREVIAMENTE CONFERIDAS EM CADA ETAPA E IN LOCO PARA EXECUÇÃO DO PROJETO;
- PARA TODAS AS FASES DE EXECUÇÃO DO MÓDULO DEVE-SE CONFERIR AS COMPATIBILIZAÇÕES E AS MEDIDAS DAS VEDAÇÕES EXECUTADAS A FIM DE NÃO HAVER INCOMPATIBILIDADES E INSTALAÇÕES APARENTES;
- DEVE-SE SEGUIR À RISCA A ESPECIFICAÇÃO E MEDIDAS DE PÉ DIREITO E NÍVEIS QUE CONSTAM NO PROJETO ARQUITETÔNICO;
- AS INSTALAÇÕES ELÉTRICAS E HIDRÁULICAS DEVEM SEGUIR AS LOCAÇÕES PRESENTES NO PROJETO DE ARQUITETURA E PARTICULARIDADES DEVEM SER CONFERIDOS NOS PROJETOS COMPLEMENTARES PROPRIOS;
- RESSALTA-SE QUE OS MATERIAIS E SERVIÇOS SOMENTE PODERÃO SER ALTERADOS HAVENDO FALTA DOS MESMOS NO MERCADO OU RETIRADA DE LINHA DO FABRICANTE SENDO NECESSÁRIO APROVAÇÃO MEDIANTE CONSULTA PRÉVIA AOS AUTORES DO PROJETO E ÓRGÃO RESPONSÁVEL;
- PONTOS GEORREFERENCIADOS COM GNSS GEODÉSICO DE TRIPLA FREQUÊNCIA DATUM SIRGAS2000 COM MERIDIANO CENTRAL -39.

TRIBUNAL DE JUSTIÇA DO ESTADO DA BAHIA
SEAD - SECRETARIA DE ADMINISTRAÇÃO
ASA - DIRETORIA DE ENGENHARIA ARQUITETURA

CPROJ
COORDENAÇÃO DE PROJETOS ESPECIAIS

OBRA: Anteprojeto - Fórum de Justiça Criminal
PROJETO: CFTV
ENDEREÇO: Rua Padre Casemiro Quiroga, Imbuí, Salvador/BA – Brasil CEP 41720-402
FOLHA: CFTV- 05
FINALIDADE: Planta Baixa - 4º Pav.
AUTOR DO PROJETO: Faustino Loudeo Pon
CAU/BA: 051246420-0
ARQUIVO: SIA_FO_CFTV_PL_4P_MR0_R06
COORDENAÇÃO: Faustino Loudeo Pon
DESENHO: Faustino Loudeo Pon
DATA: SET/2025
ESCALA: 1=1
ENDEREÇO ARQUIVO: [illegible]

COSTUMIZADA

LEGENDA - CFTV

	CÂMERA DE SEGURANÇA FIXA NO TETO
	CÂMERA DE SEGURANÇA FIXA NA PAREDE
	MICROFONE
	CAIXA DE SOM NO TETO

OBSERVAÇÕES GERAIS – SISTEMAS ELÉTRICOS E ELETRÔNICOS

- O PRESENTE PROJETO REFERE-SE À FASE DE ANTEPROJETO, DEVENDO SER DESENVOLVIDO E DETALHADO NAS ETAPAS DE PROJETO BÁSICO E EXECUTIVO, EM CONFORMIDADE COM O MEMORIAL TÉCNICO, NORMAS DA ABNT E LEGISLAÇÕES VIGENTES.
- AS INSTALAÇÕES DEVERÃO ATENDER INTEGRALMENTE ÀS ABNT NBR 5410 (BAIXA TENSÃO), NBR 5419 (PROTEÇÃO CONTRA DESCARGAS ATMOSFÉRICAS), NBR 10898 (ILUMINAÇÃO DE EMERGÊNCIA), NBR IEC 62271 (ALTA TENSÃO) E DEMAIS NORMAS CORRELATAS.
- TODOS OS MATERIAIS, CABOS, ELETRODUTOS, QUADROS, DISPOSITIVOS DE PROTEÇÃO, TRANSFORMADORES E EQUIPAMENTOS ELETRÔNICOS DEVERÃO POSSUIR CERTIFICAÇÃO DO INMETRO OU EQUIVALÊNCIA RECONHECIDA, SENDO VEDADO O USO DE PRODUTOS SEM COMPROVAÇÃO FORMAL DE CONFORMIDADE.
- AS INSTALAÇÕES DEVERÃO GARANTIR SEGURANÇA OPERACIONAL, REDUNDÂNCIA, EFICIÊNCIA ENERGÉTICA E CONFIABILIDADE, ASSEGURANDO O FUNCIONAMENTO CONTÍNUO DAS ATIVIDADES JUDICIAIS E ADMINISTRATIVAS DA EDIFICAÇÃO.
- A CONTRATADA DEVERÁ APRESENTAR, NAS FASES SUBSEQUENTES, MEMORIAIS DE CÁLCULO COMPLETOS, PLANTAS ATUALIZADAS, ARTS/RRTS E CERTIFICADOS DE DESEMPENHO DE TODOS OS SISTEMAS ELÉTRICOS E ELETRÔNICOS.
- A RESPONSABILIDADE PELA EXECUÇÃO CONFORME PROJETO, MEMORIAL E NORMAS TÉCNICAS CABE INTEGRALMENTE À CONTRATADA, INCLUINDO AJUSTES E COMPATIBILIZAÇÕES NECESSÁRIAS.

NOTAS GERAIS

- TODAS AS MEDIDAS PRESENTES NO PROJETO ESTÃO EM METROS E DEVEM SER PREVIAMENTE CONFERIDAS EM CADA ETAPA E IN LOCO PARA EXECUÇÃO DO PROJETO;
- PARA TODAS AS FASES DE EXECUÇÃO DO MÓDULO DEVE-SE CONFERIR AS COMPATIBILIZAÇÕES E AS MEDIDAS DAS VEDAÇÕES EXECUTADAS A FIM DE NÃO HAVER INCOMPATIBILIDADES E INSTALAÇÕES APARENTES;
- DEVE-SE SEGUIR À RISCA A ESPECIFICAÇÃO E MEDIDAS DE PÉ DIREITO E NÍVEIS QUE CONSTAM NO PROJETO ARQUITETÔNICO;
- AS INSTALAÇÕES ELÉTRICAS E HIDRÁULICAS DEVEM SEGUIR AS LOCAÇÕES PRESENTES NO PROJETO DE ARQUITETURA E PARTICULARIDADES DEVEM SER CONFERIDOS NOS PROJETOS COMPLEMENTARES PRÓPRIOS;
- RESSALTA-SE QUE OS MATERIAIS E SERVIÇOS SOMENTE PODERÃO SER ALTERADOS HAVENDO FALTA DOS MESMOS NO MERCADO OU RETIRADA DE LINHA DO FABRICANTE SENDO NECESSÁRIO APROVAÇÃO MEDIANTE CONSULTA PRÉVIA AOS AUTORES DO PROJETO E ÓRGÃO RESPONSÁVEL;
- PONTOS GEOREFERENCIADOS COM GNSS GEODÉSICO DE TRIPLA FREQUÊNCIA DATUM SIRGAS2000 COM MERIDIANO CENTRAL -39.

TRIBUNAL DE JUSTIÇA DO ESTADO DA BAHIA
SEAD - SECRETARIA DE ADMINISTRAÇÃO
DEA - DIRETORIA DE ENGENHARIA ARQUITETURA

CPROJ — COORDENAÇÃO DE PROJETOS ARQUITETÔNICOS

ML ENGENHARIA & PROJETOS

UNIDADE: Anteprojeto - Fórum de Justiça Criminal	PROJETO: CFTV
ENDEREÇO: Rua Padre Casemiro Quiroga, Imbui, Salvador/BA – Brasil CEP 41720-400	PR.Nº: CFTV- 06
PRANCHA: Planta Baixa - 5º Pav.	
AUTOR DO PROJETO: Faustino Louzao Pan — CAU/CREA: 051246420-0	ARQUIVO: SSA_FCI_CFTV_PL_AP_IMBUI_R06
COORDENAÇÃO: Faustino Louzao Pan — DESENHO: Faustino Louzao Pan	DATA: SET/2025 — ESCALA: Ind.
ENDEREÇO ARQUIVO: G:\Meu Drive\36 – TRIBUNAL DE JUSTIÇA\02 – AVALIAÇÕES\R06\03 – CFTV	

ARQUIVO - SSA_FCI_CFTV_PL_AP_IMBUI_R06.dwg

COSTUMIZADA

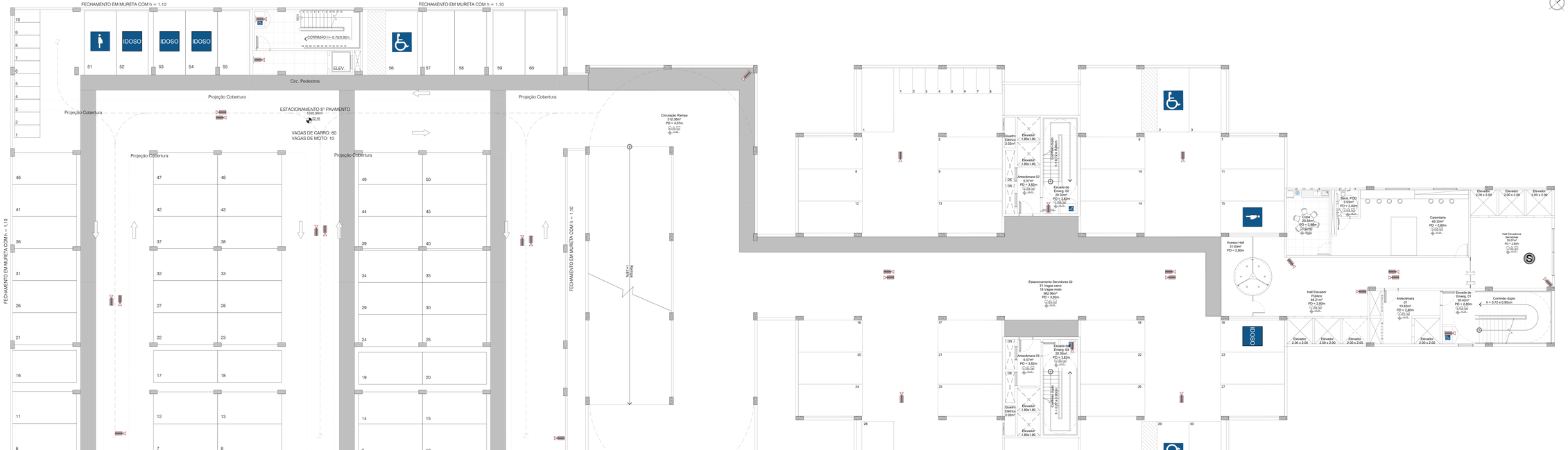

01 Planta Baixa - 6º Pavimento
1:100

LEGENDA - CFTV

	CÂMERA DE SEGURANÇA FIXA NO TETO
	CÂMERA DE SEGURANÇA FIXA NA PAREDE
	MICROFONE
S	CAIXA DE SOM NO TETO

OBSERVAÇÕES GERAIS – SISTEMAS ELETRICOS E ELETRÔNICOS

- O PRESENTE PROJETO REFERE-SE À FASE DE ANTEPROJETO, DEVENDO SER DESENVOLVIDO E DETALHADO NAS ETAPAS DE PROJETO BÁSICO E EXECUTIVO, EM CONFORMIDADE COM O MEMORIAL TÉCNICO, NORMAS DA ABNT E LEGISLAÇÕES VIGENTES.
- AS INSTALAÇÕES DEVERÃO ATENDER INTEGRALMENTE ÀS ABNT NBR 5410 (BAIXA TENSÃO), NBR 5419 (PROTEÇÃO CONTRA DESCARGAS ATMOSFÉRICAS), NBR 10898 (ILUMINAÇÃO DE EMERGÊNCIA), NBR IEC 62271 (ALTA TENSÃO) E DEMAIS NORMAS CORRELATAS.
- TODOS OS MATERIAIS, CABOS, ELETRODUTOS, QUADROS, DISPOSITIVOS DE PROTEÇÃO, TRANSFORMADORES E EQUIPAMENTOS ELETRÔNICOS DEVERÃO POSSUIR CERTIFICAÇÃO DO INMETRO OU EQUIVALÊNCIA RECONHECIDA, SENDO VEDADO O USO DE PRODUTOS SEM COMPROVAÇÃO FORMAL DE CONFORMIDADE.
- AS INSTALAÇÕES DEVERÃO GARANTIR SEGURANÇA OPERACIONAL, REDUNDÂNCIA, EFICIÊNCIA ENERGÉTICA E CONFIABILIDADE, ASSEGURANDO O FUNCIONAMENTO CONTÍNUO DAS ATIVIDADES JUDICIAIS E ADMINISTRATIVAS DA EDIFICAÇÃO.
- A CONTRATADA DEVERÁ APRESENTAR, NAS FASES SUBSEQUENTES, MEMORIAIS DE CÁLCULO COMPLETOS, PLANTAS ATUALIZADAS, ARTS/RRTS E CERTIFICADOS DE DESEMPENHO DE TODOS OS SISTEMAS ELÉTRICOS E ELETRÔNICOS.
- A RESPONSABILIDADE PELA EXECUÇÃO CONFORME PROJETO, MEMORIAL E NORMAS TÉCNICAS CABE INTEGRALMENTE À CONTRATADA, INCLUINDO AJUSTES E COMPATIBILIZAÇÕES NECESSÁRIAS.

NOTAS GERAIS

- TODAS AS MEDIDAS PRESENTES NO PROJETO ESTÃO EM METROS E DEVEM SER PREVIAMENTE CONFERIDAS EM CADA ETAPA E IN LOCO PARA EXECUÇÃO DO PROJETO;
- PARA TODAS AS FASES DE EXECUÇÃO DO MÓDULO DEVE-SE CONFERIR AS COMPATIBILIZAÇÕES E AS MEDIDAS DAS VEDAÇÕES EXECUTADAS A FIM DE NÃO HAVER INCOMPATIBILIDADES E INSTALAÇÕES APARENTES;
- DEVE-SE SEGUIR À RISCA A ESPECIFICAÇÃO E MEDIDAS DE PÉ DIREITO E NÍVEIS QUE CONSTAM NO PROJETO ARQUITETÔNICO;
- AS INSTALAÇÕES ELÉTRICAS E HIDRÁULICAS DEVEM SEGUIR AS LOCAÇÕES PRESENTES NO PROJETO DE ARQUITETURA E PARTICULARIDADES DEVEM SER CONFERIDOS NOS PROJETOS COMPLEMENTARES PRÓPRIOS;
- RESSALTA-SE QUE OS MATERIAIS E SERVIÇOS SOMENTE PODERÃO SER ALTERADOS HAVENDO FALTA DOS MESMOS NO MERCADO OU RETIRADA DE LINHA DO FABRICANTE SENDO NECESSÁRIO APROVAÇÃO MEDIANTE CONSULTA PRÉVIA AOS AUTORES DO PROJETO E ÓRGÃO RESPONSÁVEL;
- PONTOS GEORREFERENCIADOS COM GNSS GEODÉSICO DE TRIPLA FREQUÊNCIA DATUM SIRGAS2000 COM MERIDIANO CENTRAL -39.

TRIBUNAL DE JUSTIÇA DO ESTADO DA BAHIA
SEAD - SECRETARIA DE ADMINISTRAÇÃO
SEA - DIRETORIA DE ENGENHARIA ARQUITETURA

CPROJ
COORDENADORIA DE PROJETOS ESPECIAIS

PROJETO: Anteprojeto - Fórum de Justiça Criminal
ENDEREÇO: Rua Padre Casemiro Quiroga, Imbuí, Salvador/BA – Brasil CEP 41720-402
FRANCHA: Planta Baixa - 6º Pav.
AUTOR DO PROJETO: Faustino Loureiro Pon
COORDENAÇÃO: Faustino Loureiro Pon
DESENHO: Faustino Loureiro Pon
CAU/BR: 05124642O-0
DATA: SET/2025
ESCALA: 1=1
ARQUIVO: SEA_FO_CFTV_FL_AP_MR0_R06
ENDEREÇO ARQUIVO: SEDE_SEA_FO_CFTV_FL_AP_MR0_R06.dwg

PROJETO: CFTV
PRANCHA: CFTV- 07

COSTUMIZADA

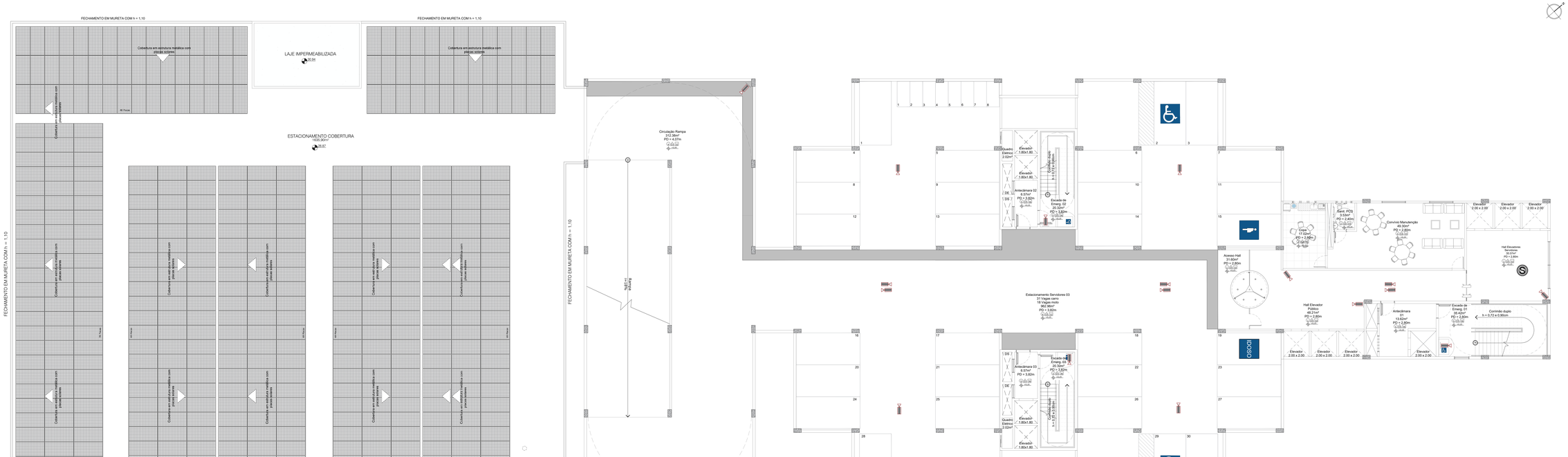

Planta Baixa - 7º Pav.

LEGENDA - CFTV	
	CÂMERA DE SEGURANÇA FIXA NO TETO
	CÂMERA DE SEGURANÇA FIXA NA PAREDE
	MICROFONE
S	CAIXA DE SOM NO TETO

OBSERVAÇÕES GERAIS – SISTEMAS ELETRICOS E ELETRÔNICOS

- O PRESENTE PROJETO REFERE-SE À FASE DE ANTEPROJETO, DEVENDO SER DESENVOLVIDO E DETALHADO NAS ETAPAS DE PROJETO BÁSICO E EXECUTIVO, EM CONFORMIDADE COM O MEMORIAL TÉCNICO, NORMAS DA ABNT E LEGISLAÇÕES VIGENTES.
- AS INSTALAÇÕES DEVERÃO ATENDER INTEGRALMENTE ÀS ABNT NBR 5410 (BAIXA TENSÃO), NBR 5419 (PROTEÇÃO CONTRA DESCARGAS ATMOSFÉRICAS), NBR 10898 (ILUMINAÇÃO DE EMERGÊNCIA), NBR IEC 62271 (ALTA TENSÃO) E DEMAIS NORMAS CORRELATAS.
- TODOS OS MATERIAIS, CABOS, ELETRODUTOS, QUADROS, DISPOSITIVOS DE PROTEÇÃO, TRANSFORMADORES E EQUIPAMENTOS ELETRÔNICOS DEVERÃO POSSUIR CERTIFICAÇÃO DO INMETRO OU EQUIVALÊNCIA RECONHECIDA, SENDO VEDADO O USO DE PRODUTOS SEM COMPROVAÇÃO FORMAL DE CONFORMIDADE.
- AS INSTALAÇÕES DEVERÃO GARANTIR SEGURANÇA OPERACIONAL, REDUNDÂNCIA, EFICIÊNCIA ENERGÉTICA E CONFIABILIDADE, ASSEGURANDO O FUNCIONAMENTO CONTÍNUO DAS ATIVIDADES JUDICIAIS E ADMINISTRATIVAS DA EDIFICAÇÃO.
- A CONTRATADA DEVERÁ APRESENTAR, NAS FASES SUBSEQUENTES, MEMORIAIS DE CÁLCULO COMPLETOS, PLANTAS ATUALIZADAS, ARTS/RRTS E CERTIFICADOS DE DESEMPENHO DE TODOS OS SISTEMAS ELÉTRICOS E ELETRÔNICOS.
- A RESPONSABILIDADE PELA EXECUÇÃO CONFORME PROJETO, MEMORIAL E NORMAS TÉCNICAS CABE INTEGRALMENTE À CONTRATADA, INCLUINDO AJUSTES E COMPATIBILIZAÇÕES NECESSÁRIAS.

NOTAS GERAIS

- TODAS AS MEDIDAS PRESENTES NO PROJETO ESTÃO EM METROS E DEVEM SER PREVIAMENTE CONFERIDAS EM CADA ETAPA E IN LOCO PARA EXECUÇÃO DO PROJETO;
- PARA TODAS AS FASES DE EXECUÇÃO DO MÓDULO DEVE-SE CONFERIR AS COMPATIBILIZAÇÕES E AS MEDIDAS DAS VEDAÇÕES EXECUTADAS A FIM DE NÃO HAVER INCOMPATIBILIDADES E INSTALAÇÕES APARENTES;
- DEVE-SE SEGUIR À RISCA A ESPECIFICAÇÃO E MEDIDAS DE PÉ DIREITO E NÍVEIS QUE CONSTAM NO PROJETO ARQUITETÔNICO;
- AS INSTALAÇÕES ELÉTRICAS E HIDRÁULICAS DEVEM SEGUIR AS LOCAÇÕES PRESENTES NO PROJETO DE ARQUITETURA E PARTICULARIDADES DEVEM SER CONFERIDOS NOS PROJETOS COMPLEMENTARES PROPRIOS;
- RESSALTA-SE QUE OS MATERIAIS E SERVIÇOS SOMENTE PODERÃO SER ALTERADOS HAVENDO FALTA DOS MESMOS NO MERCADO OU RETIRADA DE LINHA DO FABRICANTE SENDO NECESSÁRIO APROVAÇÃO MEDIANTE CONSULTA PRÉVIA AOS AUTORES DO PROJETO E ÓRGÃO RESPONSÁVEL;
- PONTOS GEOREFERENCIADOS COM GNSS GEODÉSICO DE TRIPLA FREQUÊNCIA DATUM SIRGAS2000 COM MERIDIANO CENTRAL -39.

TRIBUNAL DE JUSTIÇA DO ESTADO DA BAHIA
SEAD - SECRETARIA DE ADMINISTRAÇÃO
SEA - DIRETORIA DE ENGENHARIA ARQUITETURA

CPROJ COORDENAÇÃO DE PROJETOS ARQUITETÔNICOS

OBRA: Anteprojeto - Fórum de Justiça Criminal
ENDEREÇO: Rua Padre Casemiro Quiroga, Imbuí, Salvador/BA – Brasil CEP 41720-402
PRANCHA: Planta Baixa - 7º Pav.
AUTOR DO PROJETO: Faustino Loureiro Pon — CAU/BA: 051246420-0
COORDENAÇÃO: Faustino Loureiro Pon — DESENHO: Faustino Loureiro Pon
ENDEREÇO ARQUIVO: SEAD_PROJETOS_ARQUITETURA_ANTEPROJETOS_FORUM_CRIMINAL_SALVADOR\CFTV

PROJETO: CFTV
ESCALA: 1:100
CFTV- 08
ARQUIVO: SEA_FO_CFTV_PL_AP_MR0_R06
DATA: SET/2025 — REVISÃO: R06
ESCALA: 1:100

COSTUMIZADA

01 Planta Baixa - 8º Pav.

LEGENDA - CFTV

	CÂMERA DE SEGURANÇA FIXA NO TETO
	CÂMERA DE SEGURANÇA FIXA NA PAREDE
	MICROFONE
	CAIXA DE SOM NO TETO

OBSERVAÇÕES GERAIS – SISTEMAS ELÉTRICOS E ELETRÔNICOS

- O PRESENTE PROJETO REFERE-SE À FASE DE ANTEPROJETO, DEVENDO SER DESENVOLVIDO E DETALHADO NAS ETAPAS DE PROJETO BÁSICO E EXECUTIVO, EM CONFORMIDADE COM O MEMORIAL TÉCNICO, NORMAS DA ABNT E LEGISLAÇÕES VIGENTES.
- AS INSTALAÇÕES DEVERÃO ATENDER INTEGRALMENTE ÀS ABNT NBR 5410 (BAIXA TENSÃO), NBR 5419 (PROTEÇÃO CONTRA DESCARGAS ATMOSFÉRICAS), NBR 10898 (ILUMINAÇÃO DE EMERGÊNCIA), NBR IEC 62271 (ALTA TENSÃO) E DEMAIS NORMAS CORRELATAS.
- TODOS OS MATERIAIS, CABOS, ELETRODUTOS, QUADROS, DISPOSITIVOS DE PROTEÇÃO, TRANSFORMADORES E EQUIPAMENTOS ELETRÔNICOS DEVERÃO POSSUIR CERTIFICAÇÃO DO INMETRO OU EQUIVALÊNCIA RECONHECIDA, SENDO VEDADO O USO DE PRODUTOS SEM COMPROVAÇÃO FORMAL DE CONFORMIDADE.
- AS INSTALAÇÕES DEVERÃO GARANTIR SEGURANÇA OPERACIONAL, REDUNDÂNCIA, EFICIÊNCIA ENERGÉTICA E CONFIABILIDADE, ASSEGURANDO O FUNCIONAMENTO CONTÍNUO DAS ATIVIDADES JUDICIAIS E ADMINISTRATIVAS DA EDIFICAÇÃO.
- A CONTRATADA DEVERÁ APRESENTAR, NAS FASES SUBSEQUENTES, MEMORIAIS DE CÁLCULO COMPLETOS, PLANTAS ATUALIZADAS, ARTS/RRTS E CERTIFICADOS DE DESEMPENHO DE TODOS OS SISTEMAS ELÉTRICOS E ELETRÔNICOS.
- A RESPONSABILIDADE PELA EXECUÇÃO CONFORME PROJETO, MEMORIAL E NORMAS TÉCNICAS CABE INTEGRALMENTE À CONTRATADA, INCLUINDO AJUSTES E COMPATIBILIZAÇÕES NECESSÁRIAS.

NOTAS GERAIS

- TODAS AS MEDIDAS PRESENTES NO PROJETO ESTÃO EM METROS E DEVEM SER PREVIAMENTE CONFERIDAS EM CADA ETAPA E IN LOCO PARA EXECUÇÃO DO PROJETO;
- PARA TODAS AS FASES DE EXECUÇÃO DO MÓDULO DEVE-SE CONFERIR AS COMPATIBILIZAÇÕES E AS MEDIDAS DAS VEDAÇÕES EXECUTADAS A FIM DE NÃO HAVER INCOMPATIBILIDADES E INSTALAÇÕES APARENTES;
- DEVE-SE SEGUIR À RISCA A ESPECIFICAÇÃO E MEDIDAS DE PÉ DIREITO E NÍVEIS QUE CONSTAM NO PROJETO ARQUITETÔNICO;
- AS INSTALAÇÕES ELÉTRICAS E HIDRÁULICAS DEVEM SEGUIR AS LOCAÇÕES PRESENTES NO PROJETO DE ARQUITETURA E PARTICULARIDADES DEVEM SER CONFERIDOS NOS PROJETOS COMPLEMENTARES PRÓPRIOS;
- RESSALTA-SE QUE OS MATERIAIS E SERVIÇOS SOMENTE PODERÃO SER ALTERADOS HAVENDO FALTA DOS MESMOS NO MERCADO OU RETIRADA DE LINHA DO FABRICANTE SENDO NECESSÁRIO APROVAÇÃO MEDIANTE CONSULTA PRÉVIA AOS AUTORES DO PROJETO E ÓRGÃO RESPONSÁVEL;
- PONTOS GEOREFERENCIADOS COM GNSS GEODÉSICO DE TRIPLA FREQUÊNCIA DATUM SIRGAS2000 COM MERIDIANO CENTRAL -39.

TRIBUNAL DE JUSTIÇA DO ESTADO DA BAHIA
SEAD - SECRETARIA DE ADMINISTRAÇÃO
DEA - DIRETORIA DE ENGENHARIA ARQUITETURA

CPROJ – COORDENAÇÃO DE PROJETOS ARQUITETÔNICOS

ML ENGENHARIA & PROJETOS

UNIDADE: Anteprojeto - Fórum de Justiça Criminal	PROJETO: CFTV
ENDEREÇO: Rua Padre Casemiro Quiroga, Imbui, Salvador/BA – Brasil CEP 41720-400	PR.Nº: CFTV- 09
PRANCHA: Planta Baixa - 8º Pav.	
AUTOR DO PROJETO: Faustino Louzao Pan — CAU/CREA: 051246420-0	ARQUIVO: SSA_FCI_CFTV_PL_AP_IMBUI_R06
COORDENAÇÃO: Faustino Louzao Pan — DESENHO: Faustino Louzao Pan	DATA: SET/2025 — ESCALA: Ind.
ENDEREÇO ARQUIVO: G:\Meu Drive\36 – TRIBUNAL DE JUSTIÇA\02 – AVALIAÇÕES\R06\03 – CFTV	

ARQUIVO - SSA_FCI_CFTV_PL_AP_IMBUI_R06.dwg

COSTUMIZADA

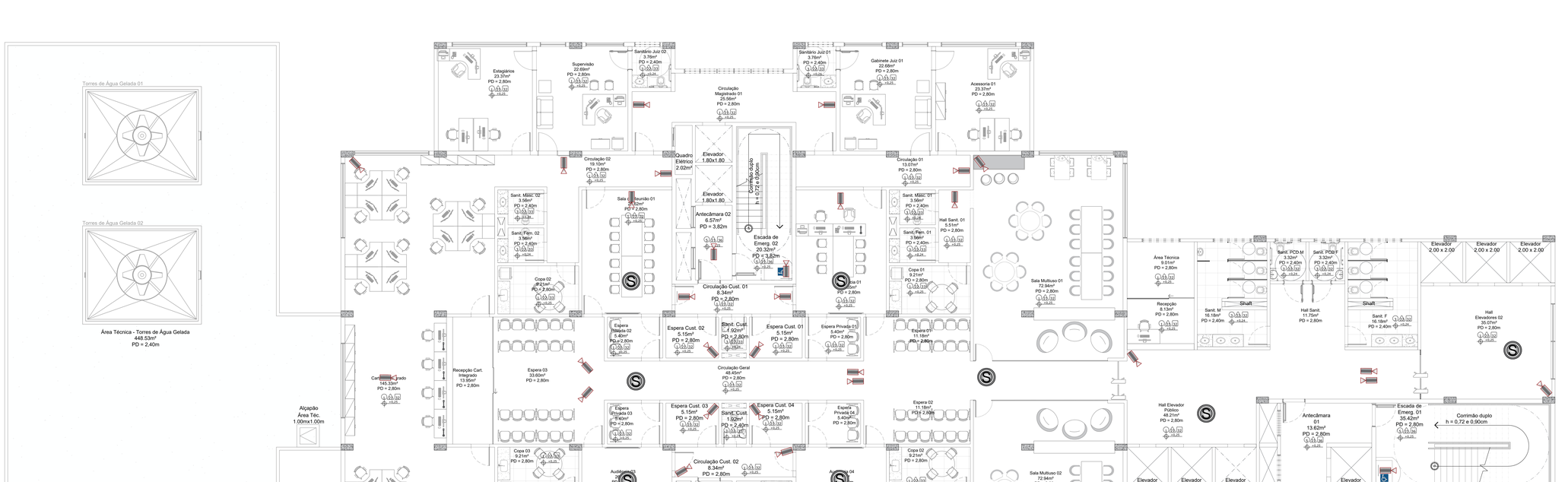

01 Planta Baixa - 9º Pav.
1:100

LEGENDA - CFTV

	CÂMERA DE SEGURANÇA FIXA NO TETO
	CÂMERA DE SEGURANÇA FIXA NA PAREDE
	MICROFONE
S	CAIXA DE SOM NO TETO

OBSERVAÇÕES GERAIS – SISTEMAS ELÉTRICOS E ELETRÔNICOS

- O PRESENTE PROJETO REFERE-SE À FASE DE ANTEPROJETO, DEVENDO SER DESENVOLVIDO E DETALHADO NAS ETAPAS DE PROJETO BÁSICO E EXECUTIVO, EM CONFORMIDADE COM O MEMORIAL TÉCNICO, NORMAS DA ABNT E LEGISLAÇÕES VIGENTES.
- AS INSTALAÇÕES DEVERÃO ATENDER INTEGRALMENTE ÀS ABNT NBR 5410 (BAIXA TENSÃO), NBR 5419 (PROTEÇÃO CONTRA DESCARGAS ATMOSFÉRICAS), NBR 10898 (ILUMINAÇÃO DE EMERGÊNCIA), NBR IEC 62271 (ALTA TENSÃO) E DEMAIS NORMAS CORRELATAS.
- TODOS OS MATERIAIS, CABOS, ELETRODUTOS, QUADROS, DISPOSITIVOS DE PROTEÇÃO, TRANSFORMADORES E EQUIPAMENTOS ELETRÔNICOS DEVERÃO POSSUIR CERTIFICAÇÃO DO INMETRO OU EQUIVALÊNCIA RECONHECIDA, SENDO VEDADO O USO DE PRODUTOS SEM COMPROVAÇÃO FORMAL DE CONFORMIDADE.
- AS INSTALAÇÕES DEVERÃO GARANTIR SEGURANÇA OPERACIONAL, REDUNDÂNCIA, EFICIÊNCIA ENERGÉTICA E CONFIABILIDADE, ASSEGURANDO O FUNCIONAMENTO CONTÍNUO DAS ATIVIDADES JUDICIAIS E ADMINISTRATIVAS DA EDIFICAÇÃO.
- A CONTRATADA DEVERÁ APRESENTAR, NAS FASES SUBSEQUENTES, MEMORIAIS DE CÁLCULO COMPLETOS, PLANTAS ATUALIZADAS, ARTS/RRTS E CERTIFICADOS DE DESEMPENHO DE TODOS OS SISTEMAS ELÉTRICOS E ELETRÔNICOS.
- A RESPONSABILIDADE PELA EXECUÇÃO CONFORME PROJETO, MEMORIAL E NORMAS TÉCNICAS CABE INTEGRALMENTE À CONTRATADA, INCLUINDO AJUSTES E COMPATIBILIZAÇÕES NECESSÁRIAS.

NOTAS GERAIS

- TODAS AS MEDIDAS PRESENTES NO PROJETO ESTÃO EM METROS E DEVEM SER PREVIAMENTE CONFERIDAS EM CADA ETAPA E IN LOCO PARA EXECUÇÃO DO PROJETO;
- PARA TODAS AS FASES DE EXECUÇÃO DO MÓDULO DEVE-SE CONFERIR AS COMPATIBILIZAÇÕES E AS MEDIDAS DAS VEDAÇÕES EXECUTADAS A FIM DE NÃO HAVER INCOMPATIBILIDADES E INSTALAÇÕES APARENTES;
- DEVE-SE SEGUIR À RISCA A ESPECIFICAÇÃO E MEDIDAS DE PÉ DIREITO E NÍVEIS QUE CONSTAM NO PROJETO ARQUITETÔNICO;
- AS INSTALAÇÕES ELÉTRICAS E HIDRÁULICAS DEVEM SEGUIR AS LOCAÇÕES PRESENTES NO PROJETO DE ARQUITETURA E PARTICULARIDADES DEVEM SER CONFERIDOS NOS PROJETOS COMPLEMENTARES PRÓPRIOS;
- RESSALTA-SE QUE OS MATERIAIS E SERVIÇOS SOMENTE PODERÃO SER ALTERADOS HAVENDO FALTA DOS MESMOS NO MERCADO OU RETIRADA DE LINHA DO FABRICANTE SENDO NECESSÁRIO APROVAÇÃO MEDIANTE CONSULTA PRÉVIA AOS AUTORES DO PROJETO E ÓRGÃO RESPONSÁVEL;
- PONTOS GEOREFERENCIADOS COM GNSS GEODÉSICO DE TRIPLA FREQUÊNCIA DATUM SIRGAS2000 COM MERIDIANO CENTRAL -39.

TRIBUNAL DE JUSTIÇA DO ESTADO DA BAHIA
SEAD - SECRETARIA DE ADMINISTRAÇÃO
DEA - DIRETORIA DE ENGENHARIA ARQUITETURA

CPROJ – COORDENAÇÃO DE PROJETOS ARQUITETÔNICOS

UNIDADE	Anteprojeto - Fórum de Justiça Criminal	PROJETO	CFTV
ENDEREÇO	Rua Padre Casemiro Quiroga, Imbuí, Salvador/BA – Brasil CEP 41720-400	PRJ Nº	CFTV- 10
PRANCHA	Planta Baixa - 9º Pav.		
AUTOR DO PROJETO	Faustino Louzao Pan	CAU/CREA	051246420-0
ARQUIVO	SSA_FO_CFTV_PL_AP_IMBUI_R06		
COORDENAÇÃO	Faustino Louzao Pan	DESENHO	Faustino Louzao Pan
DATA	SET/2025	ESCALA	Ind.
ENDEREÇO ARQUIVO			

COSTUMIZADA

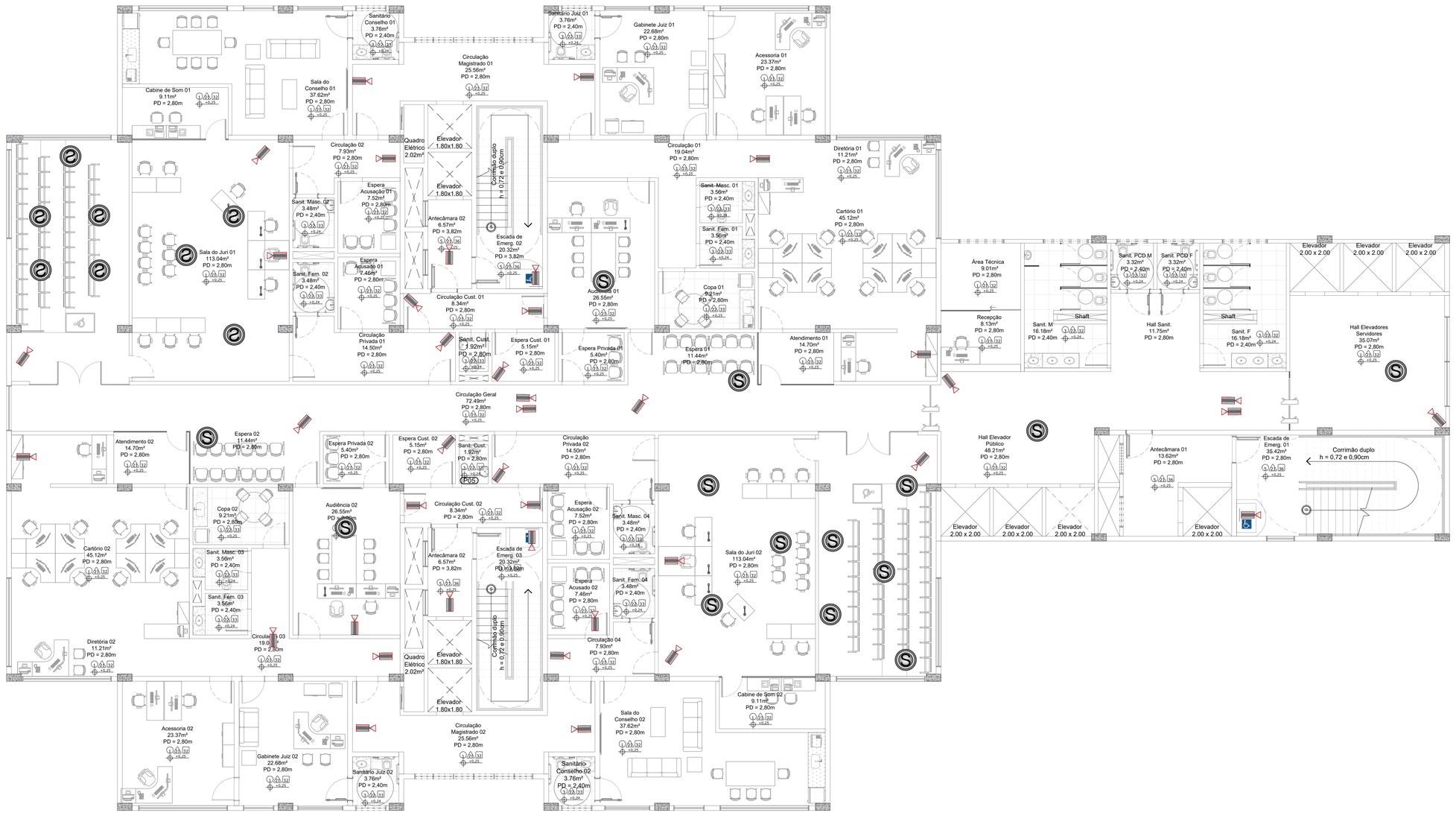

01 Planta Baixa - 10º e 11º Pav.
1/75

LEGENDA - CFTV	
	CÂMERA DE SEGURANÇA FIXA NO TETO
	CÂMERA DE SEGURANÇA FIXA NA PAREDE
	MICROFONE
S	CAIXA DE SOM NO TETO

OBSERVAÇÕES GERAIS – SISTEMAS ELÉTRICOS E ELETRÔNICOS

- O PRESENTE PROJETO REFERE-SE À FASE DE ANTEPROJETO, DEVENDO SER DESENVOLVIDO E DETALHADO NAS ETAPAS DE PROJETO BÁSICO E EXECUTIVO, EM CONFORMIDADE COM O MEMORIAL TÉCNICO, NORMAS DA ABNT E LEGISLAÇÕES VIGENTES.
- AS INSTALAÇÕES DEVERÃO ATENDER INTEGRALMENTE ÀS ABNT NBR 5410 (BAIXA TENSÃO), NBR 5419 (PROTEÇÃO CONTRA DESCARGAS ATMOSFÉRICAS), NBR 10898 (ILUMINAÇÃO DE EMERGÊNCIA), NBR IEC 62271 (ALTA TENSÃO) E DEMAIS NORMAS CORRELATAS.
- TODOS OS MATERIAIS, CABOS, ELETRODUTOS, QUADROS, DISPOSITIVOS DE PROTEÇÃO, TRANSFORMADORES E EQUIPAMENTOS ELETRÔNICOS DEVERÃO POSSUIR CERTIFICAÇÃO DO INMETRO OU EQUIVALÊNCIA RECONHECIDA, SENDO VEDADO O USO DE PRODUTOS SEM COMPROVAÇÃO FORMAL DE CONFORMIDADE.
- AS INSTALAÇÕES DEVERÃO GARANTIR SEGURANÇA OPERACIONAL, REDUNDÂNCIA, EFICIÊNCIA ENERGÉTICA E CONFIABILIDADE, ASSEGURANDO O FUNCIONAMENTO CONTÍNUO DAS ATIVIDADES JUDICIAIS E ADMINISTRATIVAS DA EDIFICAÇÃO.
- A CONTRATADA DEVERÁ APRESENTAR, NAS FASES SUBSEQUENTES, MEMORIAIS DE CÁLCULO COMPLETOS, PLANTAS ATUALIZADAS, ARTS/RRTS E CERTIFICADOS DE DESEMPENHO DE TODOS OS SISTEMAS ELÉTRICOS E ELETRÔNICOS.
- A RESPONSABILIDADE PELA EXECUÇÃO CONFORME PROJETO, MEMORIAL E NORMAS TÉCNICAS CABE INTEGRALMENTE À CONTRATADA, INCLUINDO AJUSTES E COMPATIBILIZAÇÕES NECESSÁRIAS.

NOTAS GERAIS

- TODAS AS MEDIDAS PRESENTES NO PROJETO ESTÃO EM METROS E DEVEM SER PREVIAMENTE CONFERIDAS EM CADA ETAPA E IN LOCO PARA EXECUÇÃO DO PROJETO;
- PARA TODAS AS FASES DE EXECUÇÃO DO MÓDULO DEVE-SE CONFERIR AS COMPATIBILIZAÇÕES E AS MEDIDAS DAS VEDAÇÕES EXECUTADAS A FIM DE NÃO HAVER INCOMPATIBILIDADES E INSTALAÇÕES APARENTES;
- DEVE-SE SEGUIR À RISCA A ESPECIFICAÇÃO E MEDIDAS DE PÉ DIREITO E NÍVEIS QUE CONSTAM NO PROJETO ARQUITETÔNICO;
- AS INSTALAÇÕES ELÉTRICAS E HIDRÁULICAS DEVEM SEGUIR AS LOCAÇÕES PRESENTES NO PROJETO DE ARQUITETURA E PARTICULARIDADES DEVEM SER CONFERIDOS NOS PROJETOS COMPLEMENTARES PRÓPRIOS;
- RESSALTA-SE QUE OS MATERIAIS E SERVIÇOS SOMENTE PODERÃO SER ALTERADOS HAVENDO FALTA DOS MESMOS NO MERCADO OU RETIRADA DE LINHA DO FABRICANTE SENDO NECESSÁRIO APROVAÇÃO MEDIANTE CONSULTA PRÉVIA AOS AUTORES DO PROJETO E ÓRGÃO RESPONSÁVEL;
- PONTOS GEOREFERENCIADOS COM GNSS GEODÉSICO DE TRIPLA FREQUÊNCIA DATUM SIRGAS2000 COM MERIDIANO CENTRAL -39.

TRIBUNAL DE JUSTIÇA DO ESTADO DA BAHIA
SEAD - SECRETARIA DE ADMINISTRAÇÃO
DEA - DIRETORIA DE ENGENHARIA ARQUITETURA

CPROJ COORDENAÇÃO DE PROJETOS ARQUITETÔNICOS

UNIDADE: Anteprojeto - Fórum de Justiça Criminal	PROJETO: CFTV
ENDEREÇO: Rua Padre Casemiro Quiroga, Imbuí, Salvador/BA – Brasil CEP 41720-400	PR.Nº: CFTV- 11
PRANCHA: Planta Baixa - 10º ao 11º Pav.	
AUTOR DO PROJETO: Faustino Louzao Pan	CAU/CREA: 051246420-0
ARQUIVO: SSA_FCI_CFTV_PL_AP_IMBUI_R06	
COORDENAÇÃO: Faustino Louzao Pan	DESENHO: Faustino Louzao Pan
DATA: SET/2025	ESCALA: Ind.
ENDEREÇO ARQUIVO: S:\SEI\0006364.000097\2025\Anteprojetos - TRIBUNAL DE JUSTIÇA\03 - ANTEPROJETOS\01 - CFTV	

ARQUIVO: SSA_FCI_CFTV_PL_AP_IMBUI_R06.dwg

COSTUMIZADA

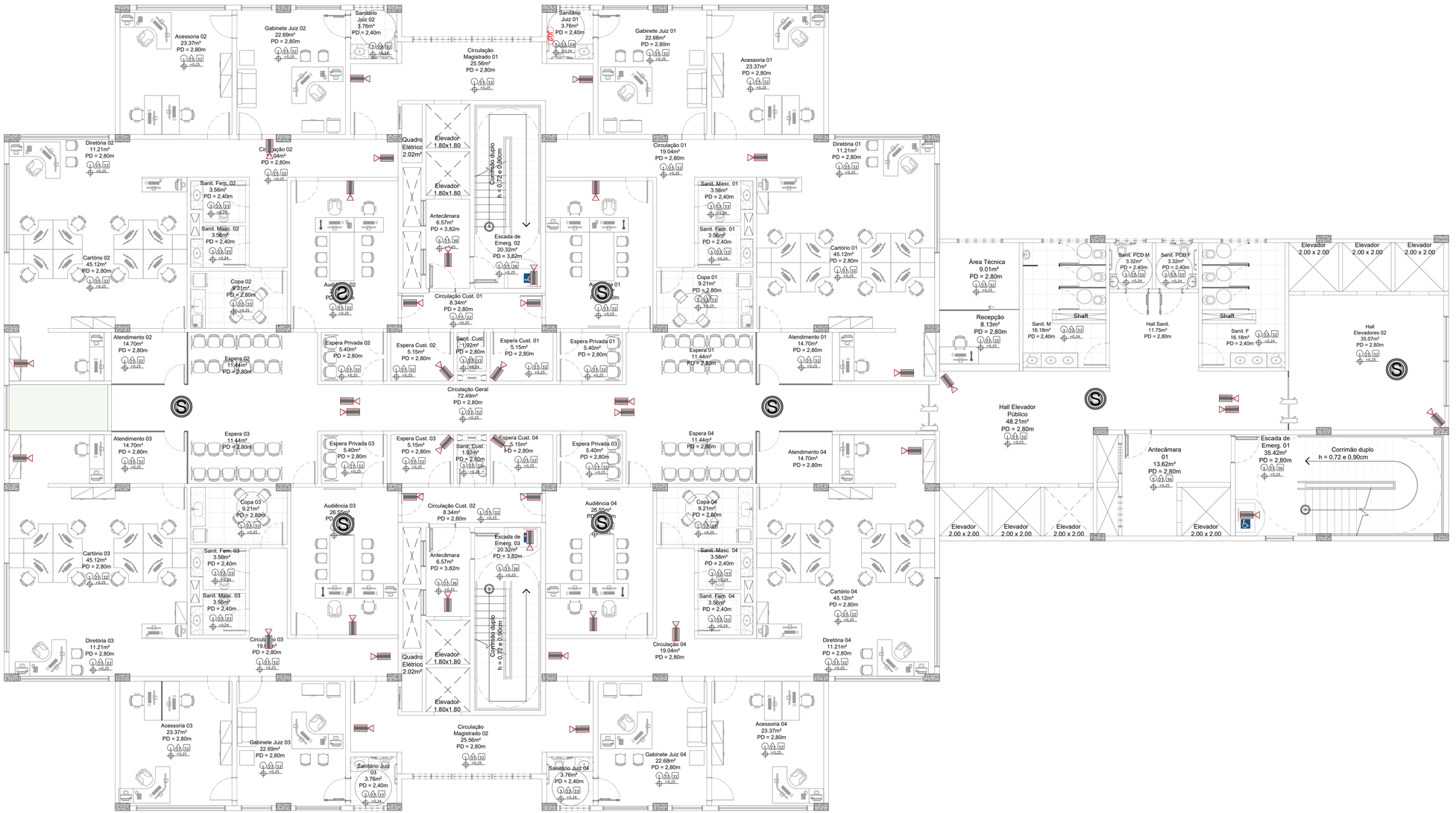

01 Planta Baixa - 12º e 16º Pav.
Esc. 1:75

LEGENDA - CFTV

- CÂMERA DE SEGURANÇA FIXA NO TETO
- CÂMERA DE SEGURANÇA FIXA NA PAREDE
- MICROFONE
- CAIXA DE SOM NO TETO

OBSERVAÇÕES GERAIS – SISTEMAS ELÉTRICOS E ELETRÔNICOS

- O PRESENTE PROJETO REFERE-SE À FASE DE ANTEPROJETO, DEVENDO SER DESENVOLVIDO E DETALHADO NAS ETAPAS DE PROJETO BÁSICO E EXECUTIVO, EM CONFORMIDADE COM O MEMORIAL TÉCNICO, NORMAS DA ABNT E LEGISLAÇÕES VIGENTES.
- AS INSTALAÇÕES DEVERÃO ATENDER INTEGRALMENTE ÀS ABNT NBR 5410 (BAIXA TENSÃO), NBR 5419 (PROTEÇÃO CONTRA DESCARGAS ATMOSFÉRICAS), NBR 10898 (ILUMINAÇÃO DE EMERGÊNCIA), NBR IEC 62271 (ALTA TENSÃO) E DEMAIS NORMAS CORRELATAS.
- TODOS OS MATERIAIS, CABOS, ELETRODUTOS, QUADROS, DISPOSITIVOS DE PROTEÇÃO, TRANSFORMADORES E EQUIPAMENTOS ELETRÔNICOS DEVERÃO POSSUIR CERTIFICAÇÃO DO INMETRO OU EQUIVALÊNCIA RECONHECIDA, SENDO VEDADO O USO DE PRODUTOS SEM COMPROVAÇÃO FORMAL DE CONFORMIDADE.
- AS INSTALAÇÕES DEVERÃO GARANTIR SEGURANÇA OPERACIONAL, REDUNDÂNCIA, EFICIÊNCIA ENERGÉTICA E CONFIABILIDADE, ASSEGURANDO O FUNCIONAMENTO CONTÍNUO DAS ATIVIDADES JUDICIAIS E ADMINISTRATIVAS DA EDIFICAÇÃO.
- A CONTRATADA DEVERÁ APRESENTAR, NAS FASES SUBSEQUENTES, MEMORIAIS DE CÁLCULO COMPLETOS, PLANTAS ATUALIZADAS, ARTS/RRTS E CERTIFICADOS DE DESEMPENHO DE TODOS OS SISTEMAS ELÉTRICOS E ELETRÔNICOS.
- A RESPONSABILIDADE PELA EXECUÇÃO CONFORME PROJETO, MEMORIAL E NORMAS TÉCNICAS CABE INTEGRALMENTE À CONTRATADA, INCLUINDO AJUSTES E COMPATIBILIZAÇÕES NECESSÁRIAS.

NOTAS GERAIS

- TODAS AS MEDIDAS PRESENTES NO PROJETO ESTÃO EM METROS E DEVEM SER PREVIAMENTE CONFERIDAS EM CADA ETAPA E IN LOCO PARA EXECUÇÃO DO PROJETO;
- PARA TODAS AS FASES DE EXECUÇÃO DO MÓDULO DEVE-SE CONFERIR AS COMPATIBILIZAÇÕES E AS MEDIDAS DAS VEDAÇÕES EXECUTADAS A FIM DE NÃO HAVER INCOMPATIBILIDADES E INSTALAÇÕES APARENTES;
- DEVE-SE SEGUIR À RISCA A ESPECIFICAÇÃO E MEDIDAS DE PÉ DIREITO E NÍVEIS QUE CONSTAM NO PROJETO ARQUITETÔNICO;
- AS INSTALAÇÕES ELÉTRICAS E HIDRÁULICAS DEVEM SEGUIR AS LOCAÇÕES PRESENTES NO PROJETO DE ARQUITETURA E PARTICULARIDADES DEVEM SER CONFERIDOS NOS PROJETOS COMPLEMENTARES PRÓPRIOS;
- RESSALTA-SE QUE OS MATERIAIS E SERVIÇOS SOMENTE PODERÃO SER ALTERADOS HAVENDO FALTA DOS MESMOS NO MERCADO OU RETIRADA DE LINHA DO FABRICANTE SENDO NECESSÁRIO APROVAÇÃO MEDIANTE CONSULTA PRÉVIA AOS AUTORES DO PROJETO E ÓRGÃO RESPONSÁVEL;
- PONTOS GEOREFERENCIADOS COM GNSS GEODÉSICO DE TRIPLA FREQUÊNCIA DATUM SIRGAS2000 COM MERIDIANO CENTRAL -39.

TRIBUNAL DE JUSTIÇA DO ESTADO DA BAHIA
SEAD - SECRETARIA DE ADMINISTRAÇÃO
DEA - DIRETORIA DE ENGENHARIA ARQUITETURA
CPROJ COORDENAÇÃO DE PROJETOS ARQUITETÔNICOS

UNIDADE: Anteprojeto - Fórum de Justiça Criminal	PROJETO: CFTV
ENDEREÇO: Rua Padre Casemiro Quiroga, Imbuí, Salvador/BA – Brasil CEP 41720-400	PR.Nº: CFTV- 12
PRANCHA: Planta Baixa - 12º ao 16º Pav.	
AUTOR DO PROJETO: Faustino Louzao Pan	CAU/CREA: 051246420-0
ARQUIVO: SSA_FCI_CFTV_PL_AP_IMBUI_R06	
COORDENAÇÃO: Faustino Louzao Pan	DESENHO: Faustino Louzao Pan
DATA: SET/2025	ESCALA: Ind.
ENDEREÇO ARQUIVO: SEI/00... - TRIBUNAL DE JUSTIÇA/02 - ANEXOS/ANEXO 1 - CFTV	

ARQUIVO: SSA_FCI_CFTV_PL_AP_IMBUI_R06.dwg

COSTUMIZADA

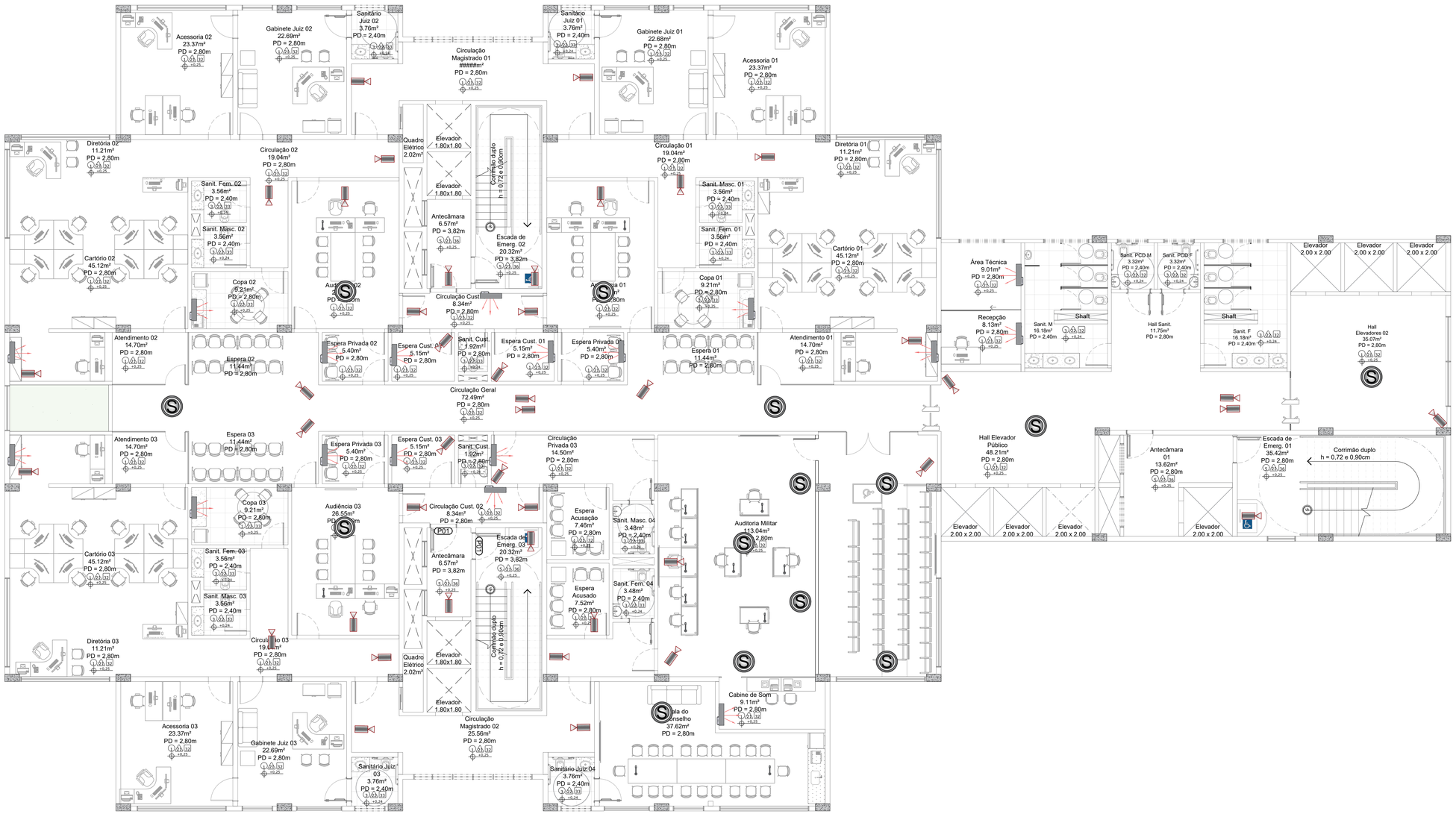

01 Planta Baixa - 17º Pav.

17 75

LEGENDA - CFTV

	CÂMERA DE SEGURANÇA FIXA NO TETO
	CÂMERA DE SEGURANÇA FIXA NA PAREDE
	MICROFONE
S	CAIXA DE SOM NO TETO

OBSERVAÇÕES GERAIS – SISTEMAS ELÉTRICOS E ELETRÔNICOS

- O PRESENTE PROJETO REFERE-SE À FASE DE ANTEPROJETO, DEVENDO SER DESENVOLVIDO E DETALHADO NAS ETAPAS DE PROJETO BÁSICO E EXECUTIVO, EM CONFORMIDADE COM O MEMORIAL TÉCNICO, NORMAS DA ABNT E LEGISLAÇÕES VIGENTES.
- AS INSTALAÇÕES DEVERÃO ATENDER INTEGRALMENTE ÀS ABNT NBR 5410 (BAIXA TENSÃO), NBR 5419 (PROTEÇÃO CONTRA DESCARGAS ATMOSFÉRICAS), NBR 10898 (ILUMINAÇÃO DE EMERGÊNCIA), NBR IEC 62271 (ALTA TENSÃO) E DEMAIS NORMAS CORRELATAS.
- TODOS OS MATERIAIS, CABOS, ELETRODUTOS, QUADROS, DISPOSITIVOS DE PROTEÇÃO, TRANSFORMADORES E EQUIPAMENTOS ELETRÔNICOS DEVERÃO POSSUIR CERTIFICAÇÃO DO INMETRO OU EQUIVALÊNCIA RECONHECIDA, SENDO VEDADO O USO DE PRODUTOS SEM COMPROVAÇÃO FORMAL DE CONFORMIDADE.
- AS INSTALAÇÕES DEVERÃO GARANTIR SEGURANÇA OPERACIONAL, REDUNDÂNCIA, EFICIÊNCIA ENERGÉTICA E CONFIABILIDADE, ASSEGURANDO O FUNCIONAMENTO CONTÍNUO DAS ATIVIDADES JUDICIAIS E ADMINISTRATIVAS DA EDIFICAÇÃO.
- A CONTRATADA DEVERÁ APRESENTAR, NAS FASES SUBSEQUENTES, MEMORIAIS DE CÁLCULO COMPLETOS, PLANTAS ATUALIZADAS, ARTS/RRTS E CERTIFICADOS DE DESEMPENHO DE TODOS OS SISTEMAS ELÉTRICOS E ELETRÔNICOS.
- A RESPONSABILIDADE PELA EXECUÇÃO CONFORME PROJETO, MEMORIAL E NORMAS TÉCNICAS CABE INTEGRALMENTE À CONTRATADA, INCLUINDO AJUSTES E COMPATIBILIZAÇÕES NECESSÁRIAS.

NOTAS GERAIS

- TODAS AS MEDIDAS PRESENTES NO PROJETO ESTÃO EM METROS E DEVEM SER PREVIAMENTE CONFERIDAS EM CADA ETAPA E IN LOCO PARA EXECUÇÃO DO PROJETO;
- PARA TODAS AS FASES DE EXECUÇÃO DO MÓDULO DEVE-SE CONFERIR AS COMPATIBILIZAÇÕES E AS MEDIDAS DAS VEDAÇÕES EXECUTADAS A FIM DE NÃO HAVER INCOMPATIBILIDADES E INSTALAÇÕES APARENTES;
- DEVE-SE SEGUIR À RISCA A ESPECIFICAÇÃO E MEDIDAS DE PÉ DIREITO E NÍVEIS QUE CONSTAM NO PROJETO ARQUITETÔNICO;
- AS INSTALAÇÕES ELÉTRICAS E HIDRÁULICAS DEVEM SEGUIR AS LOCAÇÕES PRESENTES NO PROJETO DE ARQUITETURA E PARTICULARIDADES DEVEM SER CONFERIDOS NOS PROJETOS COMPLEMENTARES PRÓPRIOS;
- RESSALTA-SE QUE OS MATERIAIS E SERVIÇOS SOMENTE PODERÃO SER ALTERADOS HAVENDO FALTA DOS MESMOS NO MERCADO OU RETIRADA DE LINHA DO FABRICANTE SENDO NECESSÁRIO APROVAÇÃO PRÉVIA AOS AUTORES DO PROJETO E ÓRGÃO RESPONSÁVEL;
- PONTOS GEOREFERENCIADOS COM GNSS GEODÉSICO DE TRIPLA FREQUÊNCIA DATUM SIRGAS2000 COM MERIDIANO CENTRAL -39.

TRIBUNAL DE JUSTIÇA DO ESTADO DA BAHIA
SEAD - SECRETARIA DE ADMINISTRAÇÃO
DEA - DIRETORIA DE ENGENHARIA ARQUITETURA

CPROJ – COORDENAÇÃO DE PROJETOS ARQUITETÔNICOS

UNIDADE	Anteprojeto - Fórum de Justiça Criminal	PROJETO	CFTV
ENDEREÇO	Rua Padre Casemiro Quiroga, Imbuí, Salvador/BA – Brasil CEP 41720-400	PR.Nº	CFTV- 13
PRANCHA	Planta Baixa - 17º Pav.		
AUTOR DO PROJETO	Faustino Louzao Pan	CAU/CREA	051246420-0
ARQUIVO	SSA_FCI_CFTV_PL_AP_IMBUI_R06		
COORDENAÇÃO	Faustino Louzao Pan	DESENHO	Faustino Louzao Pan
DATA	SET/2025	ESCALA	Ind.
ENDEREÇO ARQUIVO:	S:\SEI\0050\0364\000097\2025-18 - TRIBUNAL DE JUSTIÇA\02 - ANTEPROJETO\01 - CFTV		

ARQUIVO: SSA_FCI_CFTV_PL_AP_IMBUI_R06.dwg

COSTUMIZADA

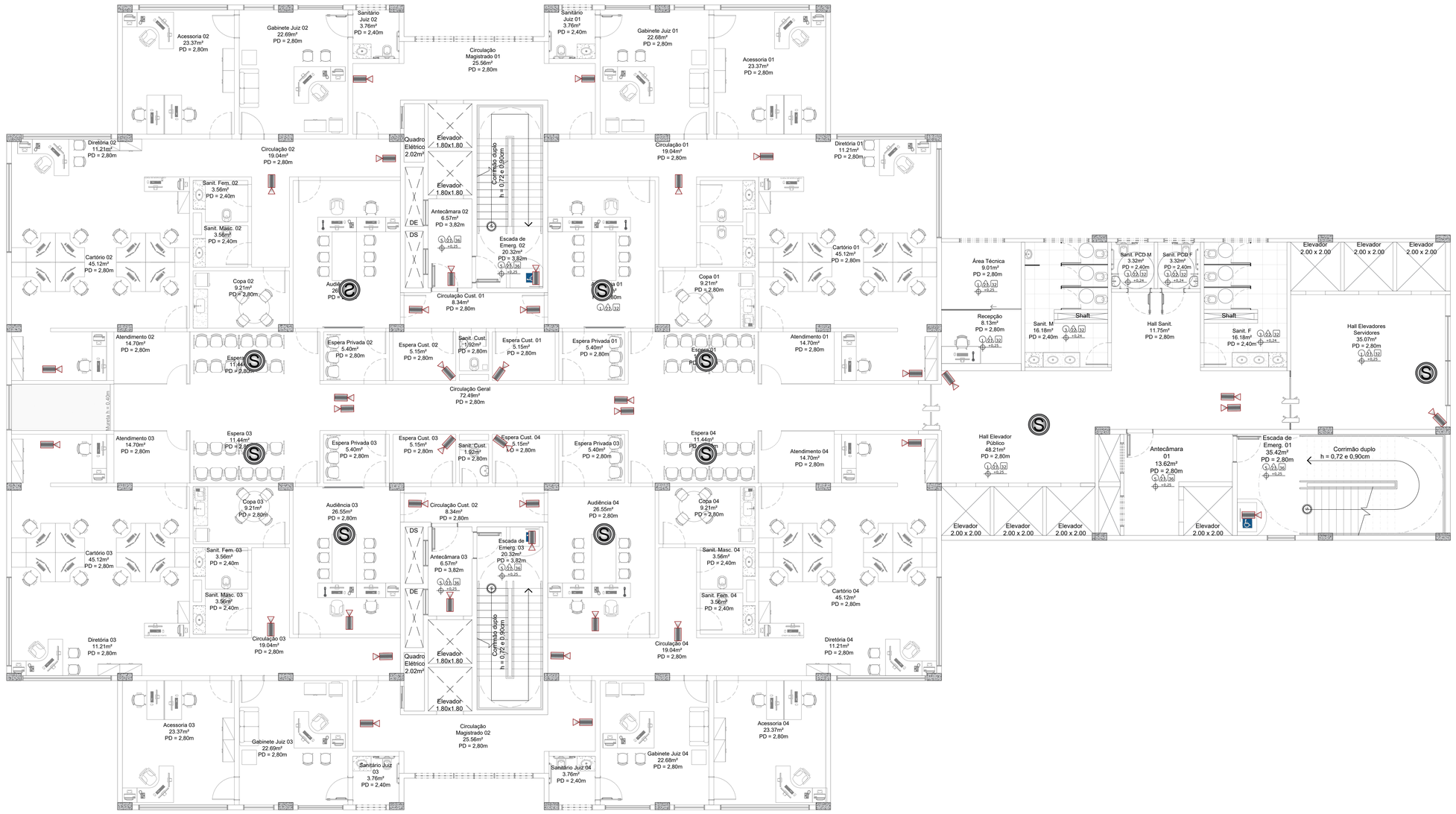

01 Planta Baixa - 18º Pav.
1/75

LEGENDA - CFTV	
	CÂMERA DE SEGURANÇA FIXA NO TETO
	CÂMERA DE SEGURANÇA FIXA NA PAREDE
	MICROFONE
S	CAIXA DE SOM NO TETO

**Ressalta-se que o pavimento em questão será executado em etapas futuras, não correspondentes a esta primeira fase da obra. Por esse motivo, os desenhos de projeto o representam com linhas tracejadas e na cor cinza.*

OBSERVAÇÕES GERAIS – SISTEMAS ELÉTRICOS E ELETRÔNICOS

- O PRESENTE PROJETO REFERE-SE À FASE DE ANTEPROJETO, DEVENDO SER DESENVOLVIDO E DETALHADO NAS ETAPAS DE PROJETO BÁSICO E EXECUTIVO, EM CONFORMIDADE COM O MEMORIAL TÉCNICO, NORMAS DA ABNT E LEGISLAÇÕES VIGENTES.
- AS INSTALAÇÕES DEVERÃO ATENDER INTEGRALMENTE ÀS ABNT NBR 5410 (BAIXA TENSÃO), NBR 5419 (PROTEÇÃO CONTRA DESCARGAS ATMOSFÉRICAS), NBR 10898 (ILUMINAÇÃO DE EMERGÊNCIA), NBR IEC 62271 (ALTA TENSÃO) E DEMAIS NORMAS CORRELATAS.
- TODOS OS MATERIAIS, CABOS, ELETRODUTOS, QUADROS, DISPOSITIVOS DE PROTEÇÃO, TRANSFORMADORES E EQUIPAMENTOS ELETRÔNICOS DEVERÃO POSSUIR CERTIFICAÇÃO DO INMETRO OU EQUIVALÊNCIA RECONHECIDA, SENDO VEDADO O USO DE PRODUTOS SEM COMPROVAÇÃO FORMAL DE CONFORMIDADE.
- AS INSTALAÇÕES DEVERÃO GARANTIR SEGURANÇA OPERACIONAL, REDUNDÂNCIA, EFICIÊNCIA ENERGÉTICA E CONFIABILIDADE, ASSEGURANDO O FUNCIONAMENTO CONTÍNUO DAS ATIVIDADES JUDICIAIS E ADMINISTRATIVAS DA EDIFICAÇÃO.
- A CONTRATADA DEVERÁ APRESENTAR, NAS FASES SUBSEQUENTES, MEMORIAIS DE CÁLCULO COMPLETOS, PLANTAS ATUALIZADAS, ARTS/RRTS E CERTIFICADOS DE DESEMPENHO DE TODOS OS SISTEMAS ELÉTRICOS E ELETRÔNICOS.
- A RESPONSABILIDADE PELA EXECUÇÃO CONFORME PROJETO, MEMORIAL E NORMAS TÉCNICAS CABE INTEGRALMENTE À CONTRATADA, INCLUINDO AJUSTES E COMPATIBILIZAÇÕES NECESSÁRIAS.

NOTAS GERAIS

- TODAS AS MEDIDAS PRESENTES NO PROJETO ESTÃO EM METROS E DEVEM SER PREVIAMENTE CONFERIDAS EM CADA ETAPA E IN LOCO PARA EXECUÇÃO DO PROJETO;
- PARA TODAS AS FASES DE EXECUÇÃO DO MÓDULO DEVE-SE CONFERIR AS COMPATIBILIZAÇÕES E AS MEDIDAS DAS VEDAÇÕES EXECUTADAS A FIM DE NÃO HAVER INCOMPATIBILIDADES E INSTALAÇÕES APARENTES;
- DEVE-SE SEGUIR À RISCA A ESPECIFICAÇÃO E MEDIDAS DE PÉ DIREITO E NÍVEIS QUE CONSTAM NO PROJETO ARQUITETÔNICO;
- AS INSTALAÇÕES ELÉTRICAS E HIDRÁULICAS DEVEM SEGUIR AS LOCAÇÕES PRESENTES NO PROJETO DE ARQUITETURA E PARTICULARIDADES DEVEM SER CONFERIDOS NOS PROJETOS COMPLEMENTARES PRÓPRIOS;
- RESSALTA-SE QUE OS MATERIAIS E SERVIÇOS SOMENTE PODERÃO SER ALTERADOS HAVENDO FALTA DOS MESMOS NO MERCADO OU RETIRADA DE LINHA DO FABRICANTE SENDO NECESSÁRIO APROVAÇÃO MEDIANTE CONSULTA PRÉVIA AOS AUTORES DO PROJETO E ÓRGÃO RESPONSÁVEL;
- PONTOS GEOREFERENCIADOS COM GNSS GEODÉSICO DE TRIPLA FREQUÊNCIA DATUM SIRGAS2000 COM MERIDIANO CENTRAL -39.

TRIBUNAL DE JUSTIÇA DO ESTADO DA BAHIA
SEAD - SECRETARIA DE ADMINISTRAÇÃO
DEA - DIRETORIA DE ENGENHARIA ARQUITETURA

CPROJ COORDENAÇÃO DE PROJETOS ARQUITETÔNICOS

UNIDADE: Anteprojeto - Fórum de Justiça Criminal	PROJETO: CFTV
ENDEREÇO: Rua Padre Casemiro Quiroga, Imbuí, Salvador/BA – Brasil CEP 41720-400	PR.Nº: CFTV- 14
PRANCHA: Planta Baixa - 18º Pav.	
AUTOR DO PROJETO: Faustino Louzao Pan	CAU/CREA: 051246420-0
COORDENAÇÃO: Faustino Louzao Pan	DESENHO: Faustino Louzao Pan
ENDEREÇO ARQUIVO:	DATA: SET/2025 ESCALA: Ind.

ARQUIVO: SSA_FCI_CFTV_PL_AP_IMBUI_R06.dwg

COSTUMIZADA

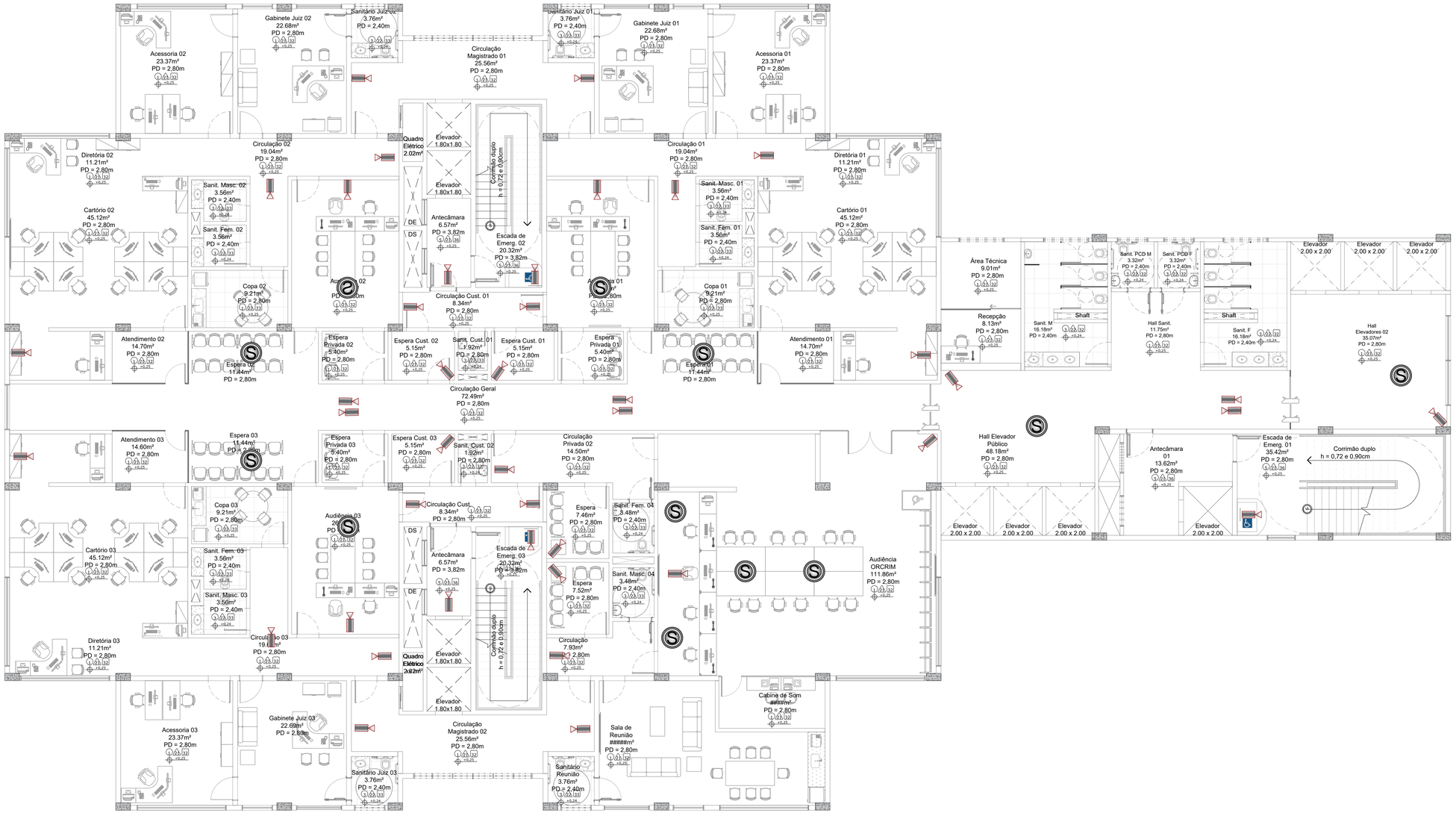

01 Planta Baixa - 19º Pav.
1/ 75

LEGENDA - CFTV	
	CÂMERA DE SEGURANÇA FIXA NO TETO
	CÂMERA DE SEGURANÇA FIXA NA PAREDE
	MICROFONE
S	CAIXA DE SOM NO TETO

OBSERVAÇÕES GERAIS – SISTEMAS ELÉTRICOS E ELETRÔNICOS

- O PRESENTE PROJETO REFERE-SE À FASE DE ANTEPROJETO, DEVENDO SER DESENVOLVIDO E DETALHADO NAS ETAPAS DE PROJETO BÁSICO E EXECUTIVO, EM CONFORMIDADE COM O MEMORIAL TÉCNICO, NORMAS DA ABNT E LEGISLAÇÕES VIGENTES.
- AS INSTALAÇÕES DEVERÃO ATENDER INTEGRALMENTE ÀS ABNT NBR 5410 (BAIXA TENSÃO), NBR 5419 (PROTEÇÃO CONTRA DESCARGAS ATMOSFÉRICAS), NBR 10898 (ILUMINAÇÃO DE EMERGÊNCIA), NBR IEC 62271 (ALTA TENSÃO) E DEMAIS NORMAS CORRELATAS.
- TODOS OS MATERIAIS, CABOS, ELETRODUTOS, QUADROS, DISPOSITIVOS DE PROTEÇÃO, TRANSFORMADORES E EQUIPAMENTOS ELETRÔNICOS DEVERÃO POSSUIR CERTIFICAÇÃO DO INMETRO OU EQUIVALÊNCIA RECONHECIDA, SENDO VEDADO O USO DE PRODUTOS SEM COMPROVAÇÃO FORMAL DE CONFORMIDADE.
- AS INSTALAÇÕES DEVERÃO GARANTIR SEGURANÇA OPERACIONAL, REDUNDÂNCIA, EFICIÊNCIA ENERGÉTICA E CONFIABILIDADE, ASSEGURANDO O FUNCIONAMENTO CONTÍNUO DAS ATIVIDADES JUDICIAIS E ADMINISTRATIVAS DA EDIFICAÇÃO.
- A CONTRATADA DEVERÁ APRESENTAR, NAS FASES SUBSEQUENTES, MEMORIAIS DE CÁLCULO COMPLETOS, PLANTAS ATUALIZADAS, ARTS/RRTS E CERTIFICADOS DE DESEMPENHO DE TODOS OS SISTEMAS ELÉTRICOS E ELETRÔNICOS.
- A RESPONSABILIDADE PELA EXECUÇÃO CONFORME PROJETO, MEMORIAL E NORMAS TÉCNICAS CABE INTEGRALMENTE À CONTRATADA, INCLUINDO AJUSTES E COMPATIBILIZAÇÕES NECESSÁRIAS.

NOTAS GERAIS

- TODAS AS MEDIDAS PRESENTES NO PROJETO ESTÃO EM METROS E DEVEM SER PREVIAMENTE CONFERIDAS EM CADA ETAPA E IN LOCO PARA EXECUÇÃO DO PROJETO;
- PARA TODAS AS FASES DE EXECUÇÃO DO MÓDULO DEVE-SE CONFERIR AS COMPATIBILIZAÇÕES E AS MEDIDAS DAS VEDAÇÕES EXECUTADAS A FIM DE NÃO HAVER INCOMPATIBILIDADES E INSTALAÇÕES APARENTES;
- DEVE-SE SEGUIR À RISCA A ESPECIFICAÇÃO E MEDIDAS DE PÉ DIREITO E NÍVEIS QUE CONSTAM NO PROJETO ARQUITETÔNICO;
- AS INSTALAÇÕES ELÉTRICAS E HIDRÁULICAS DEVEM SEGUIR AS LOCAÇÕES PRESENTES NO PROJETO DE ARQUITETURA E PARTICULARIDADES DEVEM SER CONFERIDOS NOS PROJETOS COMPLEMENTARES PRÓPRIOS;
- RESSALTA-SE QUE OS MATERIAIS E SERVIÇOS SOMENTE PODERÃO SER ALTERADOS HAVENDO FALTA DOS MESMOS NO MERCADO OU RETIRADA DE LINHA DO FABRICANTE SENDO NECESSÁRIO APROVAÇÃO MEDIANTE CONSULTA PRÉVIA AOS AUTORES DO PROJETO E ÓRGÃO RESPONSÁVEL;
- PONTOS GEOREFERENCIADOS COM GNSS GEODÉSICO DE TRIPLA FREQUÊNCIA DATUM SIRGAS2000 COM MERIDIANO CENTRAL -39.

TRIBUNAL DE JUSTIÇA DO ESTADO DA BAHIA
SEAD - SECRETARIA DE ADMINISTRAÇÃO
DEA - DIRETORIA DE ENGENHARIA ARQUITETURA
CPROJ COORDENAÇÃO DE PROJETOS ARQUITETÔNICOS

UNIDADE: Anteprojeto - Fórum de Justiça Criminal	PROJETO: CFTV
ENDEREÇO: Rua Padre Casemiro Quiroga, Imbuí, Salvador/BA – Brasil CEP 41720-400	PR.Nº: CFTV- 15
PRANCHA: Planta Baixa - 19º Pav.	
AUTOR DO PROJETO: Faustino Louzao Pan	CAU/CREA: 051246420-0
ARQUIVO: SSA_FCI_CFTV_PL_AP_IMBUI_R06	
COORDENAÇÃO: Faustino Louzao Pan	DESENHO: Faustino Louzao Pan
DATA: SET/2025	ESCALA: Ind.
ENDEREÇO ARQUIVO: [illegible]	

COSTUMIZADA

ARQUIVO: SSA_FCI_CFTV_PL_AP_IMBUI_R06.dwg

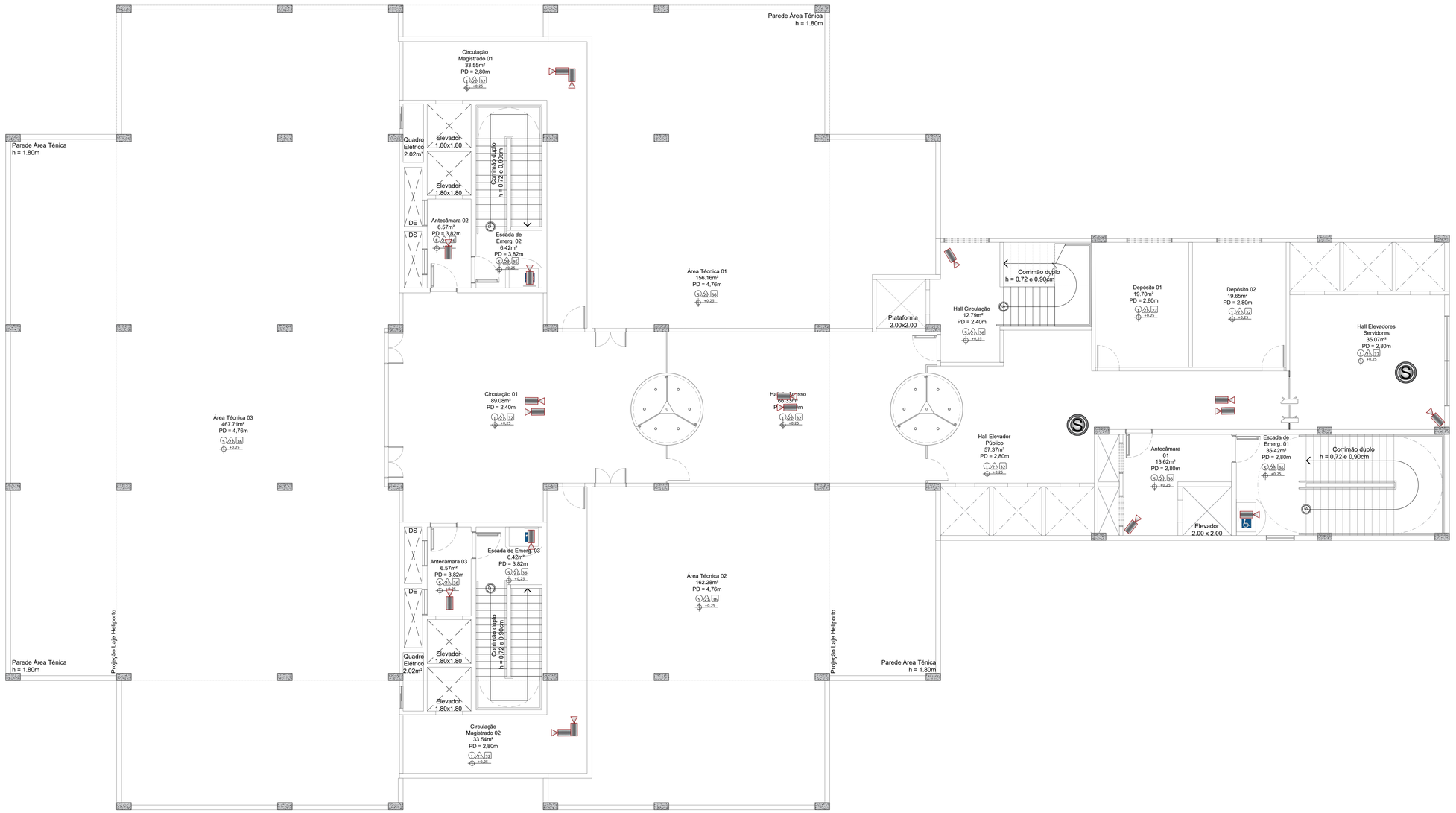

01 Planta Baixa - 20º Pav.

LEGENDA - CFTV

	CÂMERA DE SEGURANÇA FIXA NO TETO
	CÂMERA DE SEGURANÇA FIXA NA PAREDE
	MICROFONE
S	CAIXA DE SOM NO TETO

OBSERVAÇÕES GERAIS – SISTEMAS ELÉTRICOS E ELETRÔNICOS

- O PRESENTE PROJETO REFERE-SE À FASE DE ANTEPROJETO, DEVENDO SER DESENVOLVIDO E DETALHADO NAS ETAPAS DE PROJETO BÁSICO E EXECUTIVO, EM CONFORMIDADE COM O MEMORIAL TÉCNICO, NORMAS DA ABNT E LEGISLAÇÕES VIGENTES.
- AS INSTALAÇÕES DEVERÃO ATENDER INTEGRALMENTE ÀS ABNT NBR 5410 (BAIXA TENSÃO), NBR 5419 (PROTEÇÃO CONTRA DESCARGAS ATMOSFÉRICAS), NBR 10898 (ILUMINAÇÃO DE EMERGÊNCIA), NBR IEC 62271 (ALTA TENSÃO) E DEMAIS NORMAS CORRELATAS.
- TODOS OS MATERIAIS, CABOS, ELETRODUTOS, QUADROS, DISPOSITIVOS DE PROTEÇÃO, TRANSFORMADORES E EQUIPAMENTOS ELETRÔNICOS DEVERÃO POSSUIR CERTIFICAÇÃO DO INMETRO OU EQUIVALÊNCIA RECONHECIDA, SENDO VEDADO O USO DE PRODUTOS SEM COMPROVAÇÃO FORMAL DE CONFORMIDADE.
- AS INSTALAÇÕES DEVERÃO GARANTIR SEGURANÇA OPERACIONAL, REDUNDÂNCIA, EFICIÊNCIA ENERGÉTICA E CONFIABILIDADE, ASSEGURANDO O FUNCIONAMENTO CONTÍNUO DAS ATIVIDADES JUDICIAIS E ADMINISTRATIVAS DA EDIFICAÇÃO.
- A CONTRATADA DEVERÁ APRESENTAR, NAS FASES SUBSEQUENTES, MEMORIAIS DE CÁLCULO COMPLETOS, PLANTAS ATUALIZADAS, ARTS/RRTS E CERTIFICADOS DE DESEMPENHO DE TODOS OS SISTEMAS ELÉTRICOS E ELETRÔNICOS.
- A RESPONSABILIDADE PELA EXECUÇÃO CONFORME PROJETO, MEMORIAL E NORMAS TÉCNICAS CABE INTEGRALMENTE À CONTRATADA, INCLUINDO AJUSTES E COMPATIBILIZAÇÕES NECESSÁRIAS.

NOTAS GERAIS

- TODAS AS MEDIDAS PRESENTES NO PROJETO ESTÃO EM METROS E DEVEM SER PREVIAMENTE CONFERIDAS EM CADA ETAPA E IN LOCO PARA EXECUÇÃO DO PROJETO;
- PARA TODAS AS FASES DE EXECUÇÃO DO MÓDULO DEVE-SE CONFERIR AS COMPATIBILIZAÇÕES E AS MEDIDAS DAS VEDAÇÕES EXECUTADAS A FIM DE NÃO HAVER INCOMPATIBILIDADES E INSTALAÇÕES APARENTES;
- DEVE-SE SEGUIR À RISCA A ESPECIFICAÇÃO E MEDIDAS DE PÉ DIREITO E NÍVEIS QUE CONSTAM NO PROJETO ARQUITETÔNICO;
- AS INSTALAÇÕES ELÉTRICAS E HIDRÁULICAS DEVEM SEGUIR AS LOCAÇÕES PRESENTES NO PROJETO DE ARQUITETURA E PARTICULARIDADES DEVEM SER CONFERIDOS NOS PROJETOS COMPLEMENTARES PRÓPRIOS;
- RESSALTA-SE QUE OS MATERIAIS E SERVIÇOS SOMENTE PODERÃO SER ALTERADOS HAVENDO FALTA DOS MESMOS NO MERCADO OU RETIRADA DE LINHA DO FABRICANTE SENDO NECESSÁRIO APROVAÇÃO MEDIANTE CONSULTA PRÉVIA AOS AUTORES DO PROJETO E ÓRGÃO RESPONSÁVEL;
- PONTOS GEOREFERENCIADOS COM GNSS GEODÉSICO DE TRIPLA FREQUÊNCIA DATUM SIRGAS2000 COM MERIDIANO CENTRAL -39.

TRIBUNAL DE JUSTIÇA DO ESTADO DA BAHIA
SEAD - SECRETARIA DE ADMINISTRAÇÃO
DEA - DIRETORIA DE ENGENHARIA ARQUITETURA

CPROJ – COORDENAÇÃO DE PROJETOS ARQUITETÔNICOS

UNIDADE: Anteprojeto - Fórum de Justiça Criminal	PROJETO: CFTV
ENDEREÇO: Rua Padre Casemiro Quiroga, Imbuí, Salvador/BA – Brasil CEP 41720-400	PR.Nº: CFTV- 16
PRANCHA: Planta Baixa - 20º Pav.	
AUTOR DO PROJETO: Faustino Louzao Pan	CAU/CREA: 051246420-0
COORDENAÇÃO: Faustino Louzao Pan	DESENHO: Faustino Louzao Pan
ENDEREÇO ARQUIVO: S:\SSA - Salvador - TRIBUNAL DE JUSTIÇA DA BAHIA\Anteprojetos\SSA - CFTV	ARQUIVO: SSA_FCI_CFTV_PL_AP_IMBUI_R06
	DATA: SET/2025
	ESCALA: Ind.

COSTUMIZADA

ARQUIVO: SSA_FCI_CFTV_PL_AP_IMBUI_R06.dwg

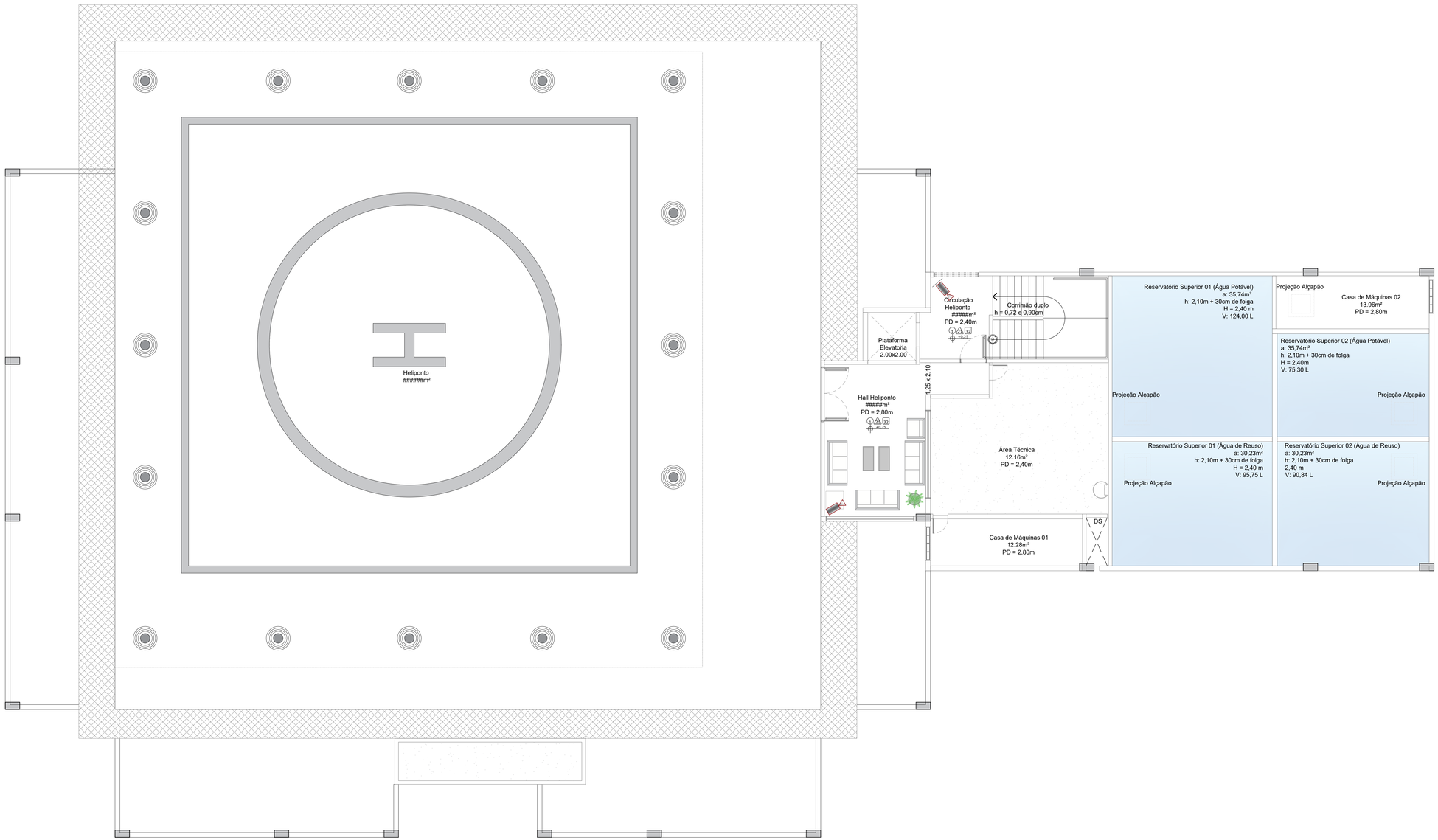

01 Planta Baixa - 21º Pav.
1:75

LEGENDA - CFTV	
	CÂMERA DE SEGURANÇA FIXA NO TETO
	CÂMERA DE SEGURANÇA FIXA NA PAREDE
	MICROFONE
S	CAIXA DE SOM NO TETO

OBSERVAÇÕES GERAIS – SISTEMAS ELÉTRICOS E ELETRÔNICOS

- O PRESENTE PROJETO REFERE-SE À FASE DE ANTEPROJETO, DEVENDO SER DESENVOLVIDO E DETALHADO NAS ETAPAS DE PROJETO BÁSICO E EXECUTIVO, EM CONFORMIDADE COM O MEMORIAL TÉCNICO, NORMAS DA ABNT E LEGISLAÇÕES VIGENTES.
- AS INSTALAÇÕES DEVERÃO ATENDER INTEGRALMENTE ÀS ABNT NBR 5410 (BAIXA TENSÃO), NBR 5419 (PROTEÇÃO CONTRA DESCARGAS ATMOSFÉRICAS), NBR 10898 (ILUMINAÇÃO DE EMERGÊNCIA), NBR IEC 62271 (ALTA TENSÃO) E DEMAIS NORMAS CORRELATAS.
- TODOS OS MATERIAIS, CABOS, ELETRODUTOS, QUADROS, DISPOSITIVOS DE PROTEÇÃO, TRANSFORMADORES E EQUIPAMENTOS ELETRÔNICOS DEVERÃO POSSUIR CERTIFICAÇÃO DO INMETRO OU EQUIVALÊNCIA RECONHECIDA, SENDO VEDADO O USO DE PRODUTOS SEM COMPROVAÇÃO FORMAL DE CONFORMIDADE.
- AS INSTALAÇÕES DEVERÃO GARANTIR SEGURANÇA OPERACIONAL, REDUNDÂNCIA, EFICIÊNCIA ENERGÉTICA E CONFIABILIDADE, ASSEGURANDO O FUNCIONAMENTO CONTÍNUO DAS ATIVIDADES JUDICIAIS E ADMINISTRATIVAS DA EDIFICAÇÃO.
- A CONTRATADA DEVERÁ APRESENTAR, NAS FASES SUBSEQUENTES, MEMORIAIS DE CÁLCULO COMPLETOS, PLANTAS ATUALIZADAS, ARTS/RRTS E CERTIFICADOS DE DESEMPENHO DE TODOS OS SISTEMAS ELÉTRICOS E ELETRÔNICOS.
- A RESPONSABILIDADE PELA EXECUÇÃO CONFORME PROJETO, MEMORIAL E NORMAS TÉCNICAS CABE INTEGRALMENTE À CONTRATADA, INCLUINDO AJUSTES E COMPATIBILIZAÇÕES NECESSÁRIAS.

NOTAS GERAIS

- TODAS AS MEDIDAS PRESENTES NO PROJETO ESTÃO EM METROS E DEVEM SER PREVIAMENTE CONFERIDAS EM CADA ETAPA E IN LOCO PARA EXECUÇÃO DO PROJETO;
- PARA TODAS AS FASES DE EXECUÇÃO DO MÓDULO DEVE-SE CONFERIR AS COMPATIBILIZAÇÕES E AS MEDIDAS DAS VEDAÇÕES EXECUTADAS A FIM DE NÃO HAVER INCOMPATIBILIDADES E INSTALAÇÕES APARENTES;
- DEVE-SE SEGUIR À RISCA A ESPECIFICAÇÃO E MEDIDAS DE PÉ DIREITO E NÍVEIS QUE CONSTAM NO PROJETO ARQUITETÔNICO;
- AS INSTALAÇÕES ELÉTRICAS E HIDRÁULICAS DEVEM SEGUIR AS LOCAÇÕES PRESENTES NO PROJETO DE ARQUITETURA E PARTICULARIDADES DEVEM SER CONFERIDOS NOS PROJETOS COMPLEMENTARES PRÓPRIOS;
- RESSALTA-SE QUE OS MATERIAIS E SERVIÇOS SOMENTE PODERÃO SER ALTERADOS HAVENDO FALTA DOS MESMOS NO MERCADO OU RETIRADA DE LINHA DO FABRICANTE SENDO NECESSÁRIO APROVAÇÃO MEDIANTE CONSULTA PRÉVIA AOS AUTORES DO PROJETO E ÓRGÃO RESPONSÁVEL;
- PONTOS GEOREFERENCIADOS COM GNSS GEODÉSICO DE TRIPLA FREQUÊNCIA DATUM SIRGAS2000 COM MERIDIANO CENTRAL -39.

TRIBUNAL DE JUSTIÇA DO ESTADO DA BAHIA
SEAD - SECRETARIA DE ADMINISTRAÇÃO
DEA - DIRETORIA DE ENGENHARIA ARQUITETURA

CPROJ – COORDENAÇÃO DE PROJETOS ARQUITETÔNICOS

UNIDADE: Anteprojeto - Fórum de Justiça Criminal	PROJETO: CFTV
ENDEREÇO: Rua Padre Casemiro Quiroga, Imbui, Salvador/BA – Brasil CEP 41720-400	PR Nº: CFTV- 17
PRANCHA: Planta Baixa - 21º Pav.	
AUTOR DO PROJETO: Faustino Louzao Pan	CAU/CREA: 051246420-0
ARQUIVO: SSA_FCI_CFTV_PL_AP_IMBUI_R06	
COORDENAÇÃO: Faustino Louzao Pan	DESENHO: Faustino Louzao Pan
DATA: SET/2025	ESCALA: Ind.
ENDEREÇO ARQUIVO: SSA_FCI_CFTV_PL_AP_IMBUI_R06.dwg	

COSTUMIZADA

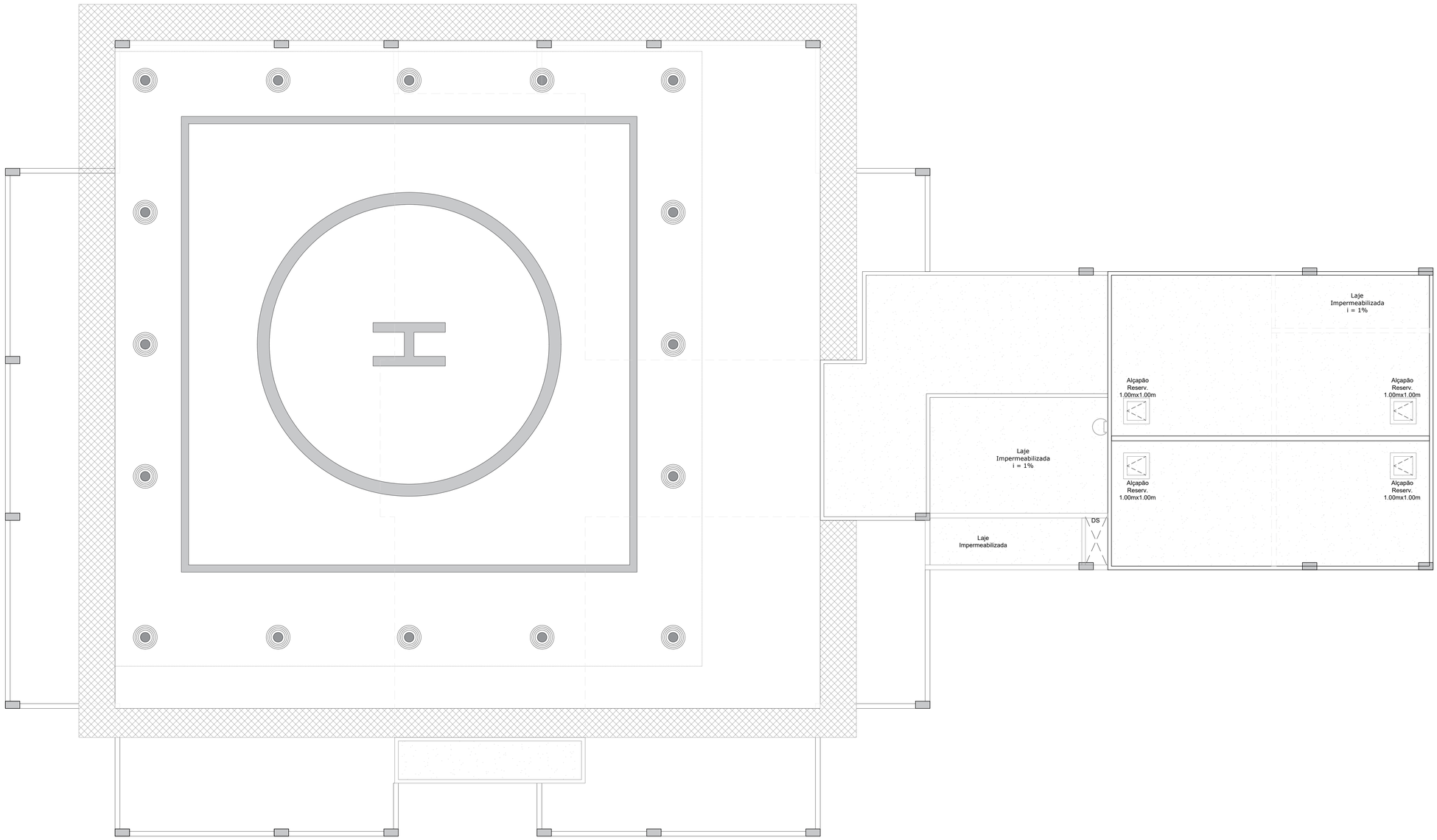

01 Cobertura
1 / 75

LEGENDA - CFTV

	CÂMERA DE SEGURANÇA FIXA NO TETO
	CÂMERA DE SEGURANÇA FIXA NA PAREDE
	MICROFONE
S	CAIXA DE SOM NO TETO

OBSERVAÇÕES GERAIS – SISTEMAS ELÉTRICOS E ELETRÔNICOS

- O PRESENTE PROJETO REFERE-SE À FASE DE ANTEPROJETO, DEVENDO SER DESENVOLVIDO E DETALHADO NAS ETAPAS DE PROJETO BÁSICO E EXECUTIVO, EM CONFORMIDADE COM O MEMORIAL TÉCNICO, NORMAS DA ABNT E LEGISLAÇÕES VIGENTES.
- AS INSTALAÇÕES DEVERÃO ATENDER INTEGRALMENTE ÀS ABNT NBR 5410 (BAIXA TENSÃO), NBR 5419 (PROTEÇÃO CONTRA DESCARGAS ATMOSFÉRICAS), NBR 10898 (ILUMINAÇÃO DE EMERGÊNCIA), NBR IEC 62271 (ALTA TENSÃO) E DEMAIS NORMAS CORRELATAS.
- TODOS OS MATERIAIS, CABOS, ELETRODUTOS, QUADROS, DISPOSITIVOS DE PROTEÇÃO, TRANSFORMADORES E EQUIPAMENTOS ELETRÔNICOS DEVERÃO POSSUIR CERTIFICAÇÃO DO INMETRO OU EQUIVALÊNCIA RECONHECIDA, SENDO VEDADO O USO DE PRODUTOS SEM COMPROVAÇÃO FORMAL DE CONFORMIDADE.
- AS INSTALAÇÕES DEVERÃO GARANTIR SEGURANÇA OPERACIONAL, REDUNDÂNCIA, EFICIÊNCIA ENERGÉTICA E CONFIABILIDADE, ASSEGURANDO O FUNCIONAMENTO CONTÍNUO DAS ATIVIDADES JUDICIAIS E ADMINISTRATIVAS DA EDIFICAÇÃO.
- A CONTRATADA DEVERÁ APRESENTAR, NAS FASES SUBSEQUENTES, MEMORIAIS DE CÁLCULO COMPLETOS, PLANTAS ATUALIZADAS, ARTS/RRTS E CERTIFICADOS DE DESEMPENHO DE TODOS OS SISTEMAS ELÉTRICOS E ELETRÔNICOS.
- A RESPONSABILIDADE PELA EXECUÇÃO CONFORME PROJETO, MEMORIAL E NORMAS TÉCNICAS CABE INTEGRALMENTE À CONTRATADA, INCLUINDO AJUSTES E COMPATIBILIZAÇÕES NECESSÁRIAS.

NOTAS GERAIS

- TODAS AS MEDIDAS PRESENTES NO PROJETO ESTÃO EM METROS E DEVEM SER PREVIAMENTE CONFERIDAS EM CADA ETAPA E IN LOCO PARA EXECUÇÃO DO PROJETO;
- PARA TODAS AS FASES DE EXECUÇÃO DO MÓDULO DEVE-SE CONFERIR AS COMPATIBILIZAÇÕES E AS MEDIDAS DAS VEDAÇÕES EXECUTADAS A FIM DE NÃO HAVER INCOMPATIBILIDADES E INSTALAÇÕES APARENTES;
- DEVE-SE SEGUIR À RISCA A ESPECIFICAÇÃO E MEDIDAS DE PÉ DIREITO E NÍVEIS QUE CONSTAM NO PROJETO ARQUITETÔNICO;
- AS INSTALAÇÕES ELÉTRICAS E HIDRÁULICAS DEVEM SEGUIR AS LOCAÇÕES PRESENTES NO PROJETO DE ARQUITETURA E PARTICULARIDADES DEVEM SER CONFERIDOS NOS PROJETOS COMPLEMENTARES PRÓPRIOS;
- RESSALTA-SE QUE OS MATERIAIS E SERVIÇOS SOMENTE PODERÃO SER ALTERADOS HAVENDO FALTA DOS MESMOS NO MERCADO OU RETIRADA DE LINHA DO FABRICANTE SENDO NECESSÁRIO APROVAÇÃO MEDIANTE CONSULTA PRÉVIA AOS AUTORES DO PROJETO E ÓRGÃO RESPONSÁVEL;
- PONTOS GEOREFERENCIADOS COM GNSS GEODÉSICO DE TRIPLA FREQUÊNCIA DATUM SIRGAS2000 COM MERIDIANO CENTRAL -39.

TRIBUNAL DE JUSTIÇA DO ESTADO DA BAHIA
SEAD - SECRETARIA DE ADMINISTRAÇÃO
DEA - DIRETORIA DE ENGENHARIA ARQUITETURA
CPROJ COORDENAÇÃO DE PROJETOS ARQUITETÔNICOS

UNIDADE: Anteprojeto - Fórum de Justiça Criminal	PROJETO: CFTV
ENDEREÇO: Rua Padre Casemiro Quiroga, Imbuí, Salvador/BA – Brasil CEP 41720-400	PR.Nº: CFTV- 18
PRANCHA: Planta Baixa - Cobertura	
AUTOR DO PROJETO: Faustino Louzao Pan / CAU/CREA: 051246420-0	ARQUIVO: SSA_FCI_CFTV_PL_AP_IMBUI_R06
COORDENAÇÃO: Faustino Louzao Pan / DESENHO: Faustino Louzao Pan	DATA: SET/2025 / ESCALA: Ind.
ENDEREÇO ARQUIVO: G:\CPROJ\SSA - TRIBUNAL DE JUSTIÇA\02 - AVALIAÇÕES\R06\03 - CFTV	

COSTUMIZADA

ARQUIVO - SSA_FCI_CFTV_PL_AP_IMBUI_R06.dwg

LEGENDA	
SIMBOLOGIA	ITEM
	Interruptor; h = 110cm
	Tomada baixa simples 10A, instalado em caixa PVC 4"x2"; h = 30cm
	Tomada baixa dupla 10A, instalado em caixa PVC 4"x2"; h = 30cm
	Tomada média simples 10A, instalado em caixa PVC 4"x2"; h = 110cm
	Tomada média dupla 10A, instalado em caixa PVC 4"x2"; h = 110cm
	Tomada alta baixa simples 10A, instalado em caixa PVC 4"x2"; h = 210cm
	Tomada alta baixa dupla 10A, instalado em caixa PVC 4"x2"; h = 210cm
	Tomada simples 20A, instalado em caixa PVC 4"x2"
	Tomada supla 20A, instalado em caixa PVC 4"x2"
	Tomada simples 10A, instalado em condulete
	Tomada dupla 10A, instalado em condulete
	Tomada simples 10A, instalado em caixa pino 4"x4"
	Ponto para chuveiro elétrico; h = 180cm
	Luminária de emergência
	Luminária tipo painel de embutir em LED , 40W, 4000lm, 4000K, Ref: LHT44-E4000840 - Lumincenter
	Luminária de embutir em LED, 18,5W, 2225lm, 103°, 4000K. Ref:. LCN04-E2000840 - Luminaria
	Luminária tipo hermética de sobrepor IP66 em LED, 36W, 4180lm, 4000K. Ref:. EH724-S4000840 - Luminaria
	Luminária tipo espeto de jardim em LED, 6W, 360lm, 3000K.
	Luminária tipo poste de jardim em LED, 6W, 220lm, 3000K, ref.: JD16-SSLED3K8C - Luminaria
	Luminária tipo arandela para lâmpada bulbo A60, ref.: EXD2-S1E27 - Luminaria +Sensor de presença
	Luminária para heliponto em cor amarela
	Quadro Elétrico Geral

OBSERVAÇÕES GERAIS - ELÉTRICA

- O PRESENTE PROJETO REFERE-SE À FASE DE ANTEPROJETO, DEVENDO SER DESENVOLVIDO E DETALHADO NAS ETAPAS DE PROJETO BÁSICO E EXECUTIVO, EM CONFORMIDADE COM O MEMORIAL TÉCNICO, NORMAS DA ABNT E LEGISLAÇÕES VIGENTES.
- AS INSTALAÇÕES DEVERÃO ATENDER INTEGRALMENTE ÀS ABNT NBR 5410 (BAIXA TENSÃO), NBR 5419 (PROTEÇÃO CONTRA DESCARGAS ATMOSFÉRICAS), NBR 10898 (ILUMINAÇÃO DE EMERGÊNCIA), NBR IEC 62271 (ALTA TENSÃO) E DEMAIS NORMAS CORRELATAS.
- TODOS OS MATERIAIS, CABOS, ELETRODUTOS, QUADROS, DISPOSITIVOS DE PROTEÇÃO, TRANSFORMADORES E EQUIPAMENTOS ELETRÔNICOS DEVERÃO POSSUIR CERTIFICAÇÃO DO INMETRO OU EQUIVALÊNCIA RECONHECIDA, SENDO VEDADO O USO DE PRODUTOS SEM COMPROVAÇÃO FORMAL DE CONFORMIDADE.
- AS INSTALAÇÕES DEVERÃO GARANTIR SEGURANÇA OPERACIONAL, REDUNDÂNCIA, EFICIÊNCIA ENERGÉTICA E CONFIABILIDADE, ASSEGURANDO O FUNCIONAMENTO CONTÍNUO DAS ATIVIDADES JUDICIAIS E ADMINISTRATIVAS DA EDIFICAÇÃO.
- A CONTRATADA DEVERÁ APRESENTAR, NAS FASES SUBSEQUENTES, MEMORIAIS DE CÁLCULO COMPLETOS, PLANTAS ATUALIZADAS, ART'S/RRT'S E CERTIFICADOS DE DESEMPENHO DE TODOS OS SISTEMAS ELÉTRICOS E ELETRÔNICOS.
- A RESPONSABILIDADE PELA EXECUÇÃO CONFORME PROJETO, MEMORIAL E NORMAS TÉCNICAS CABE INTEGRALMENTE À CONTRATADA, INCLUINDO AJUSTES E COMPATIBILIZAÇÕES NECESSÁRIAS.

NOTAS GERAIS

- TODAS AS MEDIDAS PRESENTES NO PROJETO ESTÃO EM METROS E DEVEM SER PREVIAMENTE CONFERIDAS EM CADA ETAPA E IN LOCO PARA EXECUÇÃO DO PROJETO;
- PARA TODAS AS FASES DE EXECUÇÃO DO MÓDULO DEVE-SE CONFERIR AS COMPATIBILIZAÇÕES E AS MEDIDAS DAS VEDAÇÕES EXECUTADAS A FIM DE NÃO HAVER INCOMPATIBILIDADES E INSTALAÇÕES APARENTES;
- DEVE-SE SEGUIR À RISCA A ESPECIFICAÇÃO E MEDIDAS DE PÉ DIREITO E NÍVEIS QUE CONSTAM NO PROJETO ARQUITETÔNICO;
- AS INSTALAÇÕES ELÉTRICAS E HIDRÁULICAS DEVEM SEGUIR AS LOCAÇÕES PRESENTES NO PROJETO DE ARQUITETURA E PARTICULARIDADES DEVEM SER CONFERIDOS NOS PROJETOS COMPLEMENTARES PRÓPRIOS;
- RESSALTA-SE QUE OS MATERIAIS E SERVIÇOS SOMENTE PODERÃO SER ALTERADOS HAVENDO FALTA DOS MESMOS NO MERCADO OU RETIRADA DE LINHA DO FABRICANTE SENDO NECESSÁRIO APROVAÇÃO MEDIANTE CONSULTA PRÉVIA AOS AUTORES DO PROJETO E ÓRGÃO RESPONSÁVEL;
- PONTOS GEOREFERENCIADOS COM GNSS GEODÉSICO DE TRIPLA FREQUÊNCIA DATUM SIRGAS2000 COM MERIDIANO CENTRAL -39.

TRIBUNAL DE JUSTIÇA DO ESTADO DA BAHIA
SEAD - SECRETARIA DE ADMINISTRAÇÃO
DEA - DIRETORIA DE ENGENHARIA ARQUITETURA

CPROJ COORDENAÇÃO DE PROJETOS ARQUITETÔNICOS

UNIDADE: Anteprojeto - Fórum de Justiça Criminal
PROJETO: ELÉTRICA
ENDEREÇO: Rua Padre Casemiro Quiroga, Imbuí, Salvador/BA – Brasil CEP 41720-400
FILIAL:
FRANCHA: Planta Baixa - Térreo
EL- 01
AUTOR DO PROJETO: André Luis Rodrigues Costa
CAU/CREA: 052117018-4
ARQUIVO: SSA_FO_EL_PL_AP_IMBUI_R06
COORDENAÇÃO: André Luis Rodrigues Costa
DESENHO: Equipe ML
DATA: SET/2025
ESCALA: Ind.
ENDEREÇO ARQUIVO: C:\Users\...\TRIBUNAL DE JUSTIÇA\...\ELÉTRICA

Folha Customizada - 1600 x 594 mm
COSTUMIZADA

01 Planta Baixa - 1º Pav.

LEGENDA	
SIMBOLOGIA	ITEM
	Interruptor; h = 110cm
	Tomada baixa simples 10A, instalado em caixa PVC 4"x2"; h = 30cm
	Tomada baixa dupla 10A, instalado em caixa PVC 4"x2"; h = 30cm
	Tomada média simples 10A, instalado em caixa PVC 4"x2"; h = 110cm
	Tomada média dulpla 10A, instalado em caixa PVC 4"x2"; h = 110cm
	Tomada alta baixa simples 10A, instalado em caixa PVC 4"x2"; h = 210cm
	Tomada alta baixa dulpla 10A, instalado em caixa PVC 4"x2"; h = 210cm
	Tomada simples 20A, instalado em caixa PVC 4"x2"
	Tomada supla 20A, instalado em caixa PVC 4"x2"
	Tomada simples 10A, instalado em condulete
	Tomada dupla 10A, instalado em condulete
	Tomada simples 10A, instalado em caixa piso 4"x4"
	Ponto para chuveiro elétrico; h = 180cm
	Luminária de emergência
	Luminária tipo painel de embutir em LED , 40W, 4000lm, 4000K, Ref: LHT44-E4000840 - Lumicenter
	Luminária de embutir em LED, 18,5W, 2225lm, 103°, 4000K. Ref.: LCN04-E20000840 - Lumicenter
	Luminária tipo hermética de sobrepor IP66 em LED, 36W, 4180lm, 4000K. Ref.: EHT24-S4000840 - Lumicenter
	Luminária tipo espeto de jardim em LED, 6W, 360lm, 3000K.
	Luminária tipo poste de jardim em LED, 6W, 220lm, 3000K, ref.: JD16-S5LED3KBC - Lumicenter
	Luminária tipo arandela para lâmpada bulbo A60, ref.: EX02-S1E27 - Lumicenter +Sensor de presença
	Luminária para heliponto em cor amarela
	Quadro Elétrico Geral

OBSERVAÇÕES GERAIS - ELÉTRICA

- O PRESENTE PROJETO REFERE-SE À FASE DE ANTEPROJETO, DEVENDO SER DESENVOLVIDO E DETALHADO NAS ETAPAS DE PROJETO BÁSICO E EXECUTIVO, EM CONFORMIDADE COM O MEMORIAL TÉCNICO, NORMAS DA ABNT E LEGISLAÇÕES VIGENTES.
- AS INSTALAÇÕES DEVERÃO ATENDER INTEGRALMENTE ÀS ABNT NBR 5410 (BAIXA TENSÃO), NBR 5419 (PROTEÇÃO CONTRA DESCARGAS ATMOSFÉRICAS), NBR 10898 (ILUMINAÇÃO DE EMERGÊNCIA), NBR IEC 62271 (ALTA TENSÃO) E DEMAIS NORMAS CORRELATAS.
- TODOS OS MATERIAIS, CABOS, ELETRODUTOS, QUADROS, DISPOSITIVOS DE PROTEÇÃO, TRANSFORMADORES E EQUIPAMENTOS ELETRÔNICOS DEVERÃO POSSUIR CERTIFICAÇÃO DO INMETRO OU EQUIVALÊNCIA RECONHECIDA, SENDO VEDADO O USO DE PRODUTOS SEM COMPROVAÇÃO FORMAL DE CONFORMIDADE.
- AS INSTALAÇÕES DEVERÃO GARANTIR SEGURANÇA OPERACIONAL, REDUNDÂNCIA, EFICIÊNCIA ENERGÉTICA E CONFIABILIDADE, ASSEGURANDO O FUNCIONAMENTO CONTÍNUO DAS ATIVIDADES JUDICIAIS E ADMINISTRATIVAS DA EDIFICAÇÃO.
- A CONTRATADA DEVERÁ APRESENTAR, NAS FASES SUBSEQUENTES, MEMORIAIS DE CÁLCULO COMPLETOS, PLANTAS ATUALIZADAS, ARTS/RRTS E CERTIFICADOS DE DESEMPENHO DE TODOS OS SISTEMAS ELÉTRICOS E ELETRÔNICOS.
- A RESPONSABILIDADE PELA EXECUÇÃO CONFORME PROJETO, MEMORIAL E NORMAS TÉCNICAS CABE INTEGRALMENTE À CONTRATADA, INCLUINDO AJUSTES E COMPATIBILIZAÇÕES NECESSÁRIAS.

NOTAS GERAIS

- TODAS AS MEDIDAS PRESENTES NO PROJETO ESTÃO EM METROS E DEVEM SER PREVIAMENTE CONFERIDAS EM CADA ETAPA E IN LOCO PARA EXECUÇÃO DO PROJETO;
- PARA TODAS AS FASES DE EXECUÇÃO DO MÓDULO DEVE-SE CONFERIR AS COMPATIBILIZAÇÕES E AS MEDIDAS DAS VEDAÇÕES EXECUTADAS A FIM DE NÃO HAVER INCOMPATIBILIDADES E INSTALAÇÕES APARENTES;
- DEVE-SE SEGUIR À RISCA A ESPECIFICAÇÃO E MEDIDAS DE PÉ DIREITO E NÍVEIS QUE CONSTAM NO PROJETO ARQUITETÔNICO;
- AS INSTALAÇÕES ELÉTRICAS E HIDRÁULICAS DEVEM SEGUIR AS LOCAÇÕES PRESENTES NO PROJETO DE ARQUITETURA E PARTICULARIDADES DEVEM SER CONFERIDOS NOS PROJETOS COMPLEMENTARES PRÓPRIOS;
- RESSALTA-SE QUE OS MATERIAIS E SERVIÇOS SOMENTE PODERÃO SER ALTERADOS HAVENDO FALTA DOS MESMOS NO MERCADO OU RETIRADA DE LINHA DO FABRICANTE SENDO NECESSÁRIO APROVAÇÃO MEDIANTE CONSULTA PRÉVIA AOS AUTORES DO PROJETO E ÓRGÃO RESPONSÁVEL;
- PONTOS GEOREFERENCIADOS COM GNSS GEODÉSICO DE TRIPLA FREQUÊNCIA DATUM SIRGAS2000 COM MERIDIANO CENTRAL -39.

TRIBUNAL DE JUSTIÇA DO ESTADO DA BAHIA
SEAD - SECRETARIA DE ADMINISTRAÇÃO
DEA - DIRETORIA DE ENGENHARIA ARQUITETURA
CPROJ COORDENAÇÃO DE PROJETOS ARQUITETÔNICOS
ML ENGENHARIA & PROJETOS

UNIDADE: Anteprojeto - Fórum de Justiça Criminal
PROJETO: ELÉTRICA
ENDEREÇO: Rua Padre Casemiro Quiroga, Imbui, Salvador/BA – Brasil CEP 41720-400
PR.Nº: EL-02
PRANCHA: Planta Baixa - 1° Pavimento

AUTOR DO PROJETO: André Luis Rodrigues Costa
CAU/CREA: 052117018-4
COORDENAÇÃO: André Luis Rodrigues Costa
DESENHO: Equipe ML

ARQUIVO: SSA_FCI_EL_PL_AP_IMBUI_R06
DATA: SET/2025
ESCALA: Ind.
ENDEREÇO ARQUIVO: G:\Meu Drive\36 – TRIBUNAL DE JUSTIÇA\02 – AVALIAÇÕES\R06\04 – ELETRICA

Folha Customizada - 2150 x 594 mm
COSTUMIZADA

ARQUIVO - SSA_FCI_EL_PL_AP_IMBUI_R06.dwg

01 Planta Baixa - 2º Pav.

LEGENDA

SIMBOLOGIA	ITEM
	Interruptor; h = 110cm
	Tomada baixa simples 10A, instalado em caixa PVC 4"x2"; h = 30cm
	Tomada baixa dupla 10A, instalado em caixa PVC 4"x2"; h = 30cm
	Tomada média simples 10A, instalado em caixa PVC 4"x2"; h = 110cm
	Tomada média dulpla 10A, instalado em caixa PVC 4"x2"; h = 110cm
	Tomada alta baixa simples 10A, instalado em caixa PVC 4"x2"; h = 210cm
	Tomada alta baixa dulpla 10A, instalado em caixa PVC 4"x2"; h = 210cm
	Tomada simples 20A, instalado em caixa PVC 4"x2"
	Tomada supla 20A, instalado em caixa PVC 4"x2"
	Tomada simples 10A, instalado em condulete
	Tomada dupla 10A, instalado em condulete
	Tomada simples 10A, instalado em caixa piso 4"x4"
	Ponto para chuveiro elétrico; h = 180cm
	Luminária de emergência
	Luminária tipo painel de embutir em LED , 40W, 4000lm, 4000K, Ref: LHT44-E4000840 - Lumicenter
	Luminária de embutir em LED, 18,5W, 2225lm, 103°, 4000K. Ref.: LCN04-E20000840 - Lumicenter
	Luminária tipo hermética de sobrepor IP66 em LED, 36W, 4180lm, 4000K. Ref.: EHT24-S4000840 - Lumicenter
	Luminária tipo espeto de jardim em LED, 6W, 360lm, 3000K.
	Luminária tipo poste de jardim em LED, 6W, 220lm, 3000K, ref.: JD16-S5LED3KBC - Lumicenter
	Luminária tipo arandela para lâmpada bulbo A60, ref.: EX02-S1E27 - Lumicenter +Sensor de presença
	Luminária para heliponto em cor amarela
	Quadro Elétrico Geral

OBSERVAÇÕES GERAIS - ELÉTRICA

- O PRESENTE PROJETO REFERE-SE À FASE DE ANTEPROJETO, DEVENDO SER DESENVOLVIDO E DETALHADO NAS ETAPAS DE PROJETO BÁSICO E EXECUTIVO, EM CONFORMIDADE COM O MEMORIAL TÉCNICO, NORMAS DA ABNT E LEGISLAÇÕES VIGENTES.
- AS INSTALAÇÕES DEVERÃO ATENDER INTEGRALMENTE ÀS ABNT NBR 5410 (BAIXA TENSÃO), NBR 5419 (PROTEÇÃO CONTRA DESCARGAS ATMOSFÉRICAS), NBR 10898 (ILUMINAÇÃO DE EMERGÊNCIA), NBR IEC 62271 (ALTA TENSÃO) E DEMAIS NORMAS CORRELATAS.
- TODOS OS MATERIAIS, CABOS, ELETRODUTOS, QUADROS, DISPOSITIVOS DE PROTEÇÃO, TRANSFORMADORES E EQUIPAMENTOS ELETRÔNICOS DEVERÃO POSSUIR CERTIFICAÇÃO DO INMETRO OU EQUIVALÊNCIA RECONHECIDA, SENDO VEDADO O USO DE PRODUTOS SEM COMPROVAÇÃO FORMAL DE CONFORMIDADE.
- AS INSTALAÇÕES DEVERÃO GARANTIR SEGURANÇA OPERACIONAL, REDUNDÂNCIA, EFICIÊNCIA ENERGÉTICA E CONFIABILIDADE, ASSEGURANDO O FUNCIONAMENTO CONTÍNUO DAS ATIVIDADES JUDICIAIS E ADMINISTRATIVAS DA EDIFICAÇÃO.
- A CONTRATADA DEVERÁ APRESENTAR, NAS FASES SUBSEQUENTES, MEMORIAIS DE CÁLCULO COMPLETOS, PLANTAS ATUALIZADAS, ARTS/RRTS E CERTIFICADOS DE DESEMPENHO DE TODOS OS SISTEMAS ELÉTRICOS E ELETRÔNICOS.
- A RESPONSABILIDADE PELA EXECUÇÃO CONFORME PROJETO, MEMORIAL E NORMAS TÉCNICAS CABE INTEGRALMENTE À CONTRATADA, INCLUINDO AJUSTES E COMPATIBILIZAÇÕES NECESSÁRIAS.

NOTAS GERAIS

- TODAS AS MEDIDAS PRESENTES NO PROJETO ESTÃO EM METROS E DEVEM SER PREVIAMENTE CONFERIDAS EM CADA ETAPA E IN LOCO PARA EXECUÇÃO DO PROJETO;
- PARA TODAS AS FASES DE EXECUÇÃO DO MÓDULO DEVE-SE CONFERIR AS COMPATIBILIZAÇÕES E AS MEDIDAS DAS VEDAÇÕES EXECUTADAS A FIM DE NÃO HAVER INCOMPATIBILIDADES E INSTALAÇÕES APARENTES;
- DEVE-SE SEGUIR À RISCA A ESPECIFICAÇÃO E MEDIDAS DE PÉ DIREITO E NÍVEIS QUE CONSTAM NO PROJETO ARQUITETÔNICO;
- AS INSTALAÇÕES ELÉTRICAS E HIDRÁULICAS DEVEM SEGUIR AS LOCAÇÕES PRESENTES NO PROJETO DE ARQUITETURA E PARTICULARIDADES DEVEM SER CONFERIDOS NOS PROJETOS COMPLEMENTARES PRÓPRIOS;
- RESSALTA-SE QUE OS MATERIAIS E SERVIÇOS SOMENTE PODERÃO SER ALTERADOS HAVENDO FALTA DOS MESMOS NO MERCADO OU RETIRADA DE LINHA DO FABRICANTE SENDO NECESSÁRIO APROVAÇÃO MEDIANTE CONSULTA PRÉVIA AOS AUTORES DO PROJETO E ÓRGÃO RESPONSÁVEL;
- PONTOS GEOREFERENCIADOS COM GNSS GEODÉSICO DE TRIPLA FREQUÊNCIA DATUM SIRGAS2000 COM MERIDIANO CENTRAL -39.

TRIBUNAL DE JUSTIÇA DO ESTADO DA BAHIA
SEAD - SECRETARIA DE ADMINISTRAÇÃO
DEA - DIRETORIA DE ENGENHARIA ARQUITETURA

CPROJ COORDENAÇÃO DE PROJETOS ARQUITETÔNICOS

ML ENGENHARIA E PROJETOS

UNIDADE: Anteprojeto - Fórum de Justiça Criminal
PROJETO: ELÉTRICA
ENDEREÇO: Rua Padre Casemiro Quiroga, Imbui, Salvador/BA – Brasil CEP 41720-400
PR.Nº: EL-03
PRANCHA: Planta Baixa - 2° Pavimento
AUTOR DO PROJETO: André Luis Rodrigues Costa
CAU/CREA: 052117018-4
ARQUIVO: SSA_FCI_EL_PL_AP_IMBUI_R06
COORDENAÇÃO: André Luis Rodrigues Costa
DESENHO: Equipe ML
DATA: SET/2025
ESCALA: Ind.
ENDEREÇO ARQUIVO: G:\Meu Drive\38 – TRIBUNAL DE JUSTIÇA\02 – AVALIAÇÕES\R06\04 – ELETRICA

ARQUIVO - SSA_FCI_EL_PL_AP_IMBUI_R06.dwg

COSTUMIZADA

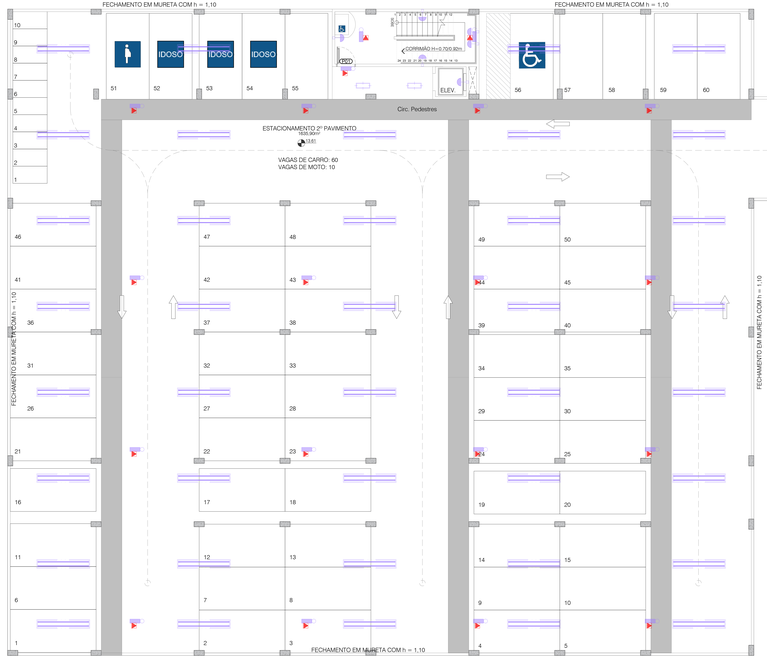

01 Planta Baixa - 3º Pav.
1:100

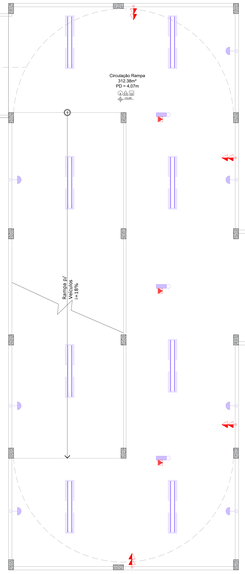

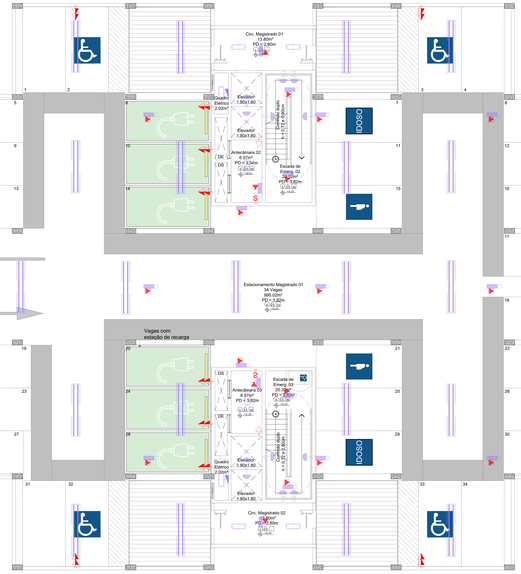

LEGENDA	
SIMBOLOGIA	ITEM
	Interruptor; h = 110cm
	Tomada baixa simples 10A, instalado em caixa PVC 4"x2"; h = 30cm
	Tomada baixa dupla 10A, instalado em caixa PVC 4"x2"; h = 30cm
	Tomada média simples 10A, instalado em caixa PVC 4"x2"; h = 110cm
	Tomada média dupla 10A, instalado em caixa PVC 4"x2"; h = 110cm
	Tomada alta baixa simples 10A, instalado em caixa PVC 4"x2"; h = 210cm
	Tomada alta baixa dupla 10A, instalado em caixa PVC 4"x2"; h = 210cm
	Tomada simples 20A, instalado em caixa PVC 4"x2"
	Tomada dupla 20A, instalado em caixa PVC 4"x2"
	Tomada simples 10A, instalado em condulete
	Tomada dupla 10A, instalado em condulete
	Tomada simples 10A, instalado em caixa piso 4"x4"
	Ponto para chuveiro elétrico; h = 180cm
	luminária de emergência
	luminária tipo painel de embutir em LED-, 40W, 4000lm, 4000K, Ref: LMT44 E4000840 - Luminentor
	luminária de embutir em LED, 18,5W, 2325lm, 55º, 4000K Ref: LINHA E1800840 - Luminentor
	luminária tipo hermética de sobrepor IP66 em LED, 36W, 4180lm, 4000K. Ref: EHT34 E4000840 - Luminentor
	luminária tipo espeto de jardim em LED, 6W, 360lm, 3000K
	luminária tipo poste de jardim em LED, 8W, 220lm, 3000K, ref.: ESS-5S203096C - Luminentor
	luminária tipo arandela para lâmpada bulbo A60, ref.: EXO3-S3227 - Luminentor -Sensor de presença
	Luminária para heliporto em cor amarela
	Quadro Elétrico Geral

OBSERVAÇÕES GERAIS - ELÉTRICA

- O PRESENTE PROJETO REFERE-SE À FASE DE ANTEPROJETO, DEVENDO SER DESENVOLVIDO E DETALHADO NAS ETAPAS DE PROJETO BÁSICO E EXECUTIVO, EM CONFORMIDADE COM O MEMORIAL TÉCNICO, NORMAS DA ABNT E LEGISLAÇÕES VIGENTES.
- AS INSTALAÇÕES DEVERÃO ATENDER INTEGRALMENTE ÀS ABNT NBR 5410 (BAIXA TENSÃO), NBR 5419 (PROTEÇÃO CONTRA DESCARGAS ATMOSFÉRICAS), NBR 10898 (ILUMINAÇÃO DE EMERGÊNCIA), NBR IEC 62271 (ALTA TENSÃO) E DEMAIS NORMAS CORRELATAS.
- TODOS OS MATERIAIS, CABOS, ELETRODUTOS, QUADROS, DISPOSITIVOS DE PROTEÇÃO, TRANSFORMADORES E EQUIPAMENTOS ELETRÔNICOS DEVERÃO POSSUIR CERTIFICAÇÃO DO INMETRO OU EQUIVALÊNCIA RECONHECIDA, SENDO PROIBIDO O USO DE PRODUTOS SEM COMPROVAÇÃO FORMAL DE CONFORMIDADE.
- AS INSTALAÇÕES DEVERÃO GARANTIR SEGURANÇA OPERACIONAL, REDUNDÂNCIA, EFICIÊNCIA ENERGÉTICA E CONFIABILIDADE, ASSEGURANDO O FUNCIONAMENTO CONTÍNUO DAS ATIVIDADES JUDICIAIS E ADMINISTRATIVAS DA EDIFICAÇÃO.
- A CONTRATADA DEVERÁ APRESENTAR, NAS FASES SUBSEQUENTES, MEMORIAIS DE CÁLCULO COMPLETOS, PLANTAS ATUALIZADAS, ARTS/RRTS E CERTIFICADOS DE DESEMPENHO DE TODOS OS SISTEMAS ELÉTRICOS E ELETRÔNICOS.
- A RESPONSABILIDADE PELA EXECUÇÃO CONFORME PROJETO, MEMORIAL E NORMAS TÉCNICAS CABE INTEGRALMENTE À CONTRATADA, INCLUINDO AJUSTES E COMPATIBILIZAÇÕES NECESSÁRIAS.

NOTAS GERAIS

- TODAS AS MEDIDAS PRESENTES NO PROJETO ESTÃO EM METROS E DEVEM SER PREVIAMENTE CONFERIDAS EM CADA ETAPA E IN LOCO PARA EXECUÇÃO DO PROJETO;
- PARA TODAS AS FASES DE EXECUÇÃO DO MÓDULO DEVE-SE CONFERIR AS COMPATIBILIZAÇÕES E AS MEDIDAS DAS VEDAÇÕES EXECUTADAS A FIM DE NÃO HAVER INCOMPATIBILIDADES E INSTALAÇÕES AMARRITOS;
- DEVE-SE SEGUIR À RISCA A ESPECIFICAÇÃO E MEDIDAS DE PÉ DIREITO E NÍVEIS QUE CONSTAM NO PROJETO ARQUITETÔNICO;
- AS INSTALAÇÕES ELÉTRICAS E HIDRÁULICAS DEVEM SEGUIR AS LOCAÇÕES PRESENTES NO PROJETO DE ARQUITETURA E PARTICULARIDADES DEVEM SER CONFERIDOS NOS PROJETOS COMPLEMENTARES PROPRIOS;
- RESSALTA-SE QUE OS MATERIAIS E SERVIÇOS SOMENTE PODERÃO SER ALTERADOS HAVENDO FALTA DOS MESMOS NO MERCADO OU SETRIADA DE LINHA DO FABRICANTE SENDO NECESSÁRIO APROVAÇÃO MEDIANTE CONSULTA PRÉVIA AOS AUTORES DO PROJETO E ORDÃO RESPONSÁVEL;
- PONTOS GEOREFERENCIADOS COM GNSS GEODÉSICO DE TRIPLA FREQÜÊNCIA DATUM SIRGAS2000 COM MERIDIANO CENTRAL -39.

TRIBUNAL DE JUSTIÇA DO ESTADO DA BAHIA
SEAD - SECRETARIA DE ADMINISTRAÇÃO
DEA - DIRETORIA DE ENGENHARIA ARQUITETURA

CPROJ
CONSULTORIA EM PROJETOS

Anteprojeto - Fórum de Justiça Criminal

Rua Pádre Casemiro Gyrlagi, nºNo, Stiveiro/BA — Brasil CEP 47120-400

PROJETO: ELÉTRICA
PRANCHA: EL-04
Planta Baixa - 3º Pav.
AUTOR DO PROJETO: André Luis Rodrigues Costa
CREA/CAU: 052117218-4
DESENHO: André Luis Rodrigues Costa
EQUIPE: ML
DATA: SET/2025
ESCALA: 1:100
ARQUIVO: ENGENHARIA - ELÉTRICA - EL-04_FD_ELPL_AP_MIU_R00
ENDEREÇO ARQUIVO: C:\Users\andre.costa\Desktop\ENGENHARIA - ELÉTRICA

COSTUMIZADA

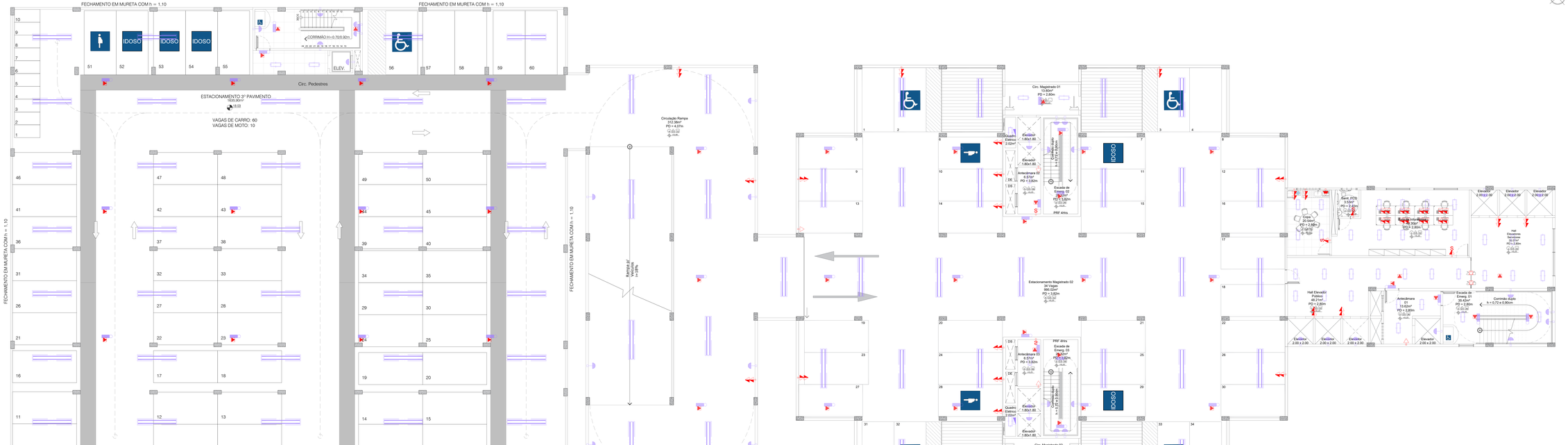

01 Planta Baixa - 4º Pav.

LEGENDA	
SIMBOLOGIA	ITEM
	Interruptor; h = 110cm
	Tomada baixa simples 10A, instalado em caixa PVC 4"x2"; h = 30cm
	Tomada baixa dupla 10A, instalado em caixa PVC 4"x2"; h = 30cm
	Tomada média simples 10A, instalado em caixa PVC 4"x2"; h = 110cm
	Tomada média dupla 10A, instalado em caixa PVC 4"x2"; h = 110cm
	Tomada alta baixa simples 10A, instalado em caixa PVC 4"x2"; h = 210cm
	Tomada alta baixa dupla 10A, instalado em caixa PVC 4"x2"; h = 210cm
	Tomada simples 20A, instalado em caixa PVC 4"x2"
	Tomada dupla 20A, instalado em caixa PVC 4"x2"
	Tomada simples 10A, instalado em conduíete
	Tomada dupla 10A, instalado em conduíete
	Tomada simples 10A, instalado em caixa plas 4"x4"
	Ponto para chuveiro elétrico; h = 180cm
	Luminária de emergência
	Luminária tipo painel de embutir em LED , 40W, 4000lm, 4000K, Ref: LH744.E4000840 - Luminentor
	Luminária de embutir em LED, 18,5W, 2210lm, 037, 4000K Ref: LCN04.E2000840 - Luminentor
	Luminária tipo hermética de sobrepor IP66 em LED, 36W, 4140lm, 4000K Ref: EH724.S4000840 - Luminentor
	Luminária tipo espeto de jardim em LED, 6W, 360lm, 3000K
	Luminária tipo poste de jardim em LED, 6W, 220lm, 3000K, HF - (01)s-SSJ2030BK - Luminentor
	Luminária tipo arandela para lâmpada bulbo A60, ref.: EXO-51027 - Luminentor +Sensor de presença
	Luminária para heliponto em cor amarela
	Quadro Elétrico Geral

OBSERVAÇÕES GERAIS - ELÉTRICA

- O PRESENTE PROJETO REFERE-SE À FASE DE ANTEPROJETO, DEVENDO SER DESENVOLVIDO E DETALHADO NAS ETAPAS DE PROJETO BÁSICO E EXECUTIVO, EM CONFORMIDADE COM O MEMORIAL TÉCNICO, NORMAS DA ABNT E LEGISLAÇÕES VIGENTES.
- AS INSTALAÇÕES DEVERÃO ATENDER INTEGRALMENTE ÀS ABNT NBR 5410 (BAIXA TENSÃO), NBR 5419 (PROTEÇÃO CONTRA DESCARGAS ATMOSFÉRICAS), NBR 10898 (ILUMINAÇÃO DE EMERGÊNCIA), NBR IEC 62271 (ALTA TENSÃO) E DEMAIS NORMAS CORRELATAS.
- TODOS OS MATERIAIS, CABOS, ELETRODUTOS, QUADROS, DISPOSITIVOS DE PROTEÇÃO, TRANSFORMADORES E EQUIPAMENTOS ELETRÔNICOS DEVERÃO POSSUIR CERTIFICAÇÃO DO INMETRO OU EQUIVALÊNCIA RECONHECIDA, SENDO VEDADO O USO DE PRODUTOS SEM COMPROVAÇÃO FORMAL DE CONFORMIDADE.
- AS INSTALAÇÕES DEVERÃO GARANTIR SEGURANÇA OPERACIONAL, REDUNDÂNCIA, EFICIÊNCIA ENERGÉTICA E CONFIABILIDADE, ASSEGURANDO O FUNCIONAMENTO CONTÍNUO DAS ATIVIDADES JUDICIAIS E ADMINISTRATIVAS DA EDIFICAÇÃO.
- A CONTRATADA DEVERÁ APRESENTAR, NAS FASES SUBSEQUENTES, MEMORIAIS DE CÁLCULO COMPLETOS, PLANTAS ATUALIZADAS, ARTS/RRTS E CERTIFICADOS DE DESEMPENHO DE TODOS OS SISTEMAS ELÉTRICOS E ELETRÔNICOS.
- A RESPONSABILIDADE PELA EXECUÇÃO CONFORME PROJETO, MEMORIAL E NORMAS TÉCNICAS CABE INTEGRALMENTE À CONTRATADA, INCLUINDO AJUSTES E COMPATIBILIZAÇÕES NECESSÁRIAS.

NOTAS GERAIS

- TODAS AS MEDIDAS PRESENTES NO PROJETO ESTÃO EM METROS E DEVEM SER PREVIAMENTE CONFERIDAS EM CADA ETAPA E IN LOCO PARA EXECUÇÃO DO PROJETO;
- PARA TODAS AS FASES DE EXECUÇÃO DO MÓDULO DEVE-SE CONFERIR AS COMPATIBILIZAÇÕES E AS MEDIDAS DAS VEDAÇÕES EXECUTADAS A FIM DE NÃO HAVER INCOMPATIBILIDADES E INSTALAÇÕES APARENTES;
- DEVE-SE SEGUIR À RISCA A ESPECIFICAÇÃO E MEDIDAS DE PÉ DIREITO E NÍVEIS QUE CONSTAM NO PROJETO ARQUITETÔNICO;
- AS INSTALAÇÕES ELÉTRICAS E HIDRÁULICAS DEVEM SEGUIR AS LOCAÇÕES PRESENTES NO PROJETO DE ARQUITETURA E PARTICULARIDADES DEVEM SER CONFERIDOS NOS PROJETOS COMPLEMENTARES PERTINENTES;
- RESSALTA-SE QUE OS MATERIAIS E SERVIÇOS SOMENTE PODERÃO SER ALTERADOS HAVENDO FALTA DOS MESMOS NO MERCADO OU RETIRADA DE LINHA DO FABRICANTE SENDO NECESSÁRIO APROVAÇÃO MEDIANTE CONSULTA PRÉVIA AOS AUTORES DO PROJETO E ÓRGÃO RESPONSÁVEL;
- PONTOS GEORREFERENCIADOS COM DNGS GEODÉSICO DE TRIPLA FREQUÊNCIA DATUM SIRGAS2000 COM MERIDIANO CENTRAL -39.

TRIBUNAL DE JUSTIÇA DO ESTADO DA BAHIA
SEAD - SECRETARIA DE ADMINISTRAÇÃO
SEA - DIRETORIA DE ENGENHARIA ARQUITETURA

CPROJ
COORDENAÇÃO DE PROJETOS ARQUITETÔNICOS

PROJETO	Anteprojeto - Fórum de Justiça Criminal
ENDEREÇO	Rua Padre Casemiro Quiroga, Imbuí, Salvador/BA – Brasil CEP 41720-402
PLANTA	Planta Baixa - 4º Pav.
AUTOR DO PROJETO	André Luis Rodrigues Costa
CAU/BR	052117018-4
ARQUIVO	SIA_FO_EL_PL_AP_MBXI_R06
COORDENAÇÃO	André Luis Rodrigues Costa
DESENHO	Equipe ML
DATA	SET/2025
ESCALA	1=1
ENDEREÇO ARQUIVO	
PRANCHA	EL-05

COSTUMIZADA

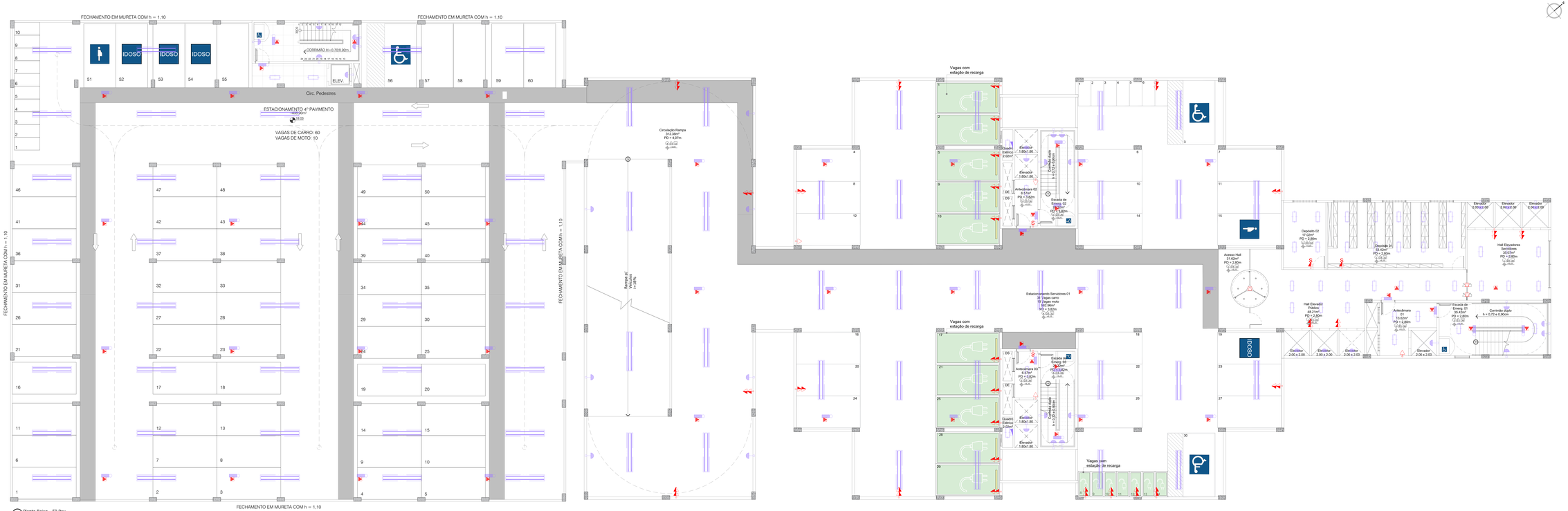

01 Planta Baixa - 5º Pav.

LEGENDA

SIMBOLOGIA	ITEM
	Interruptor; h = 110cm
	Tomada baixa simples 10A, instalado em caixa PVC 4"x2"; h = 30cm
	Tomada baixa dupla 10A, instalado em caixa PVC 4"x2"; h = 30cm
	Tomada média simples 10A, instalado em caixa PVC 4"x2"; h = 110cm
	Tomada média dupla 10A, instalado em caixa PVC 4"x2"; h = 110cm
	Tomada alta baixa simples 10A, instalado em caixa PVC 4"x2"; h = 210cm
	Tomada alta baixa dupla 10A, instalado em caixa PVC 4"x2"; h = 210cm
	Tomada simples 20A, instalado em caixa PVC 4"x2"
	Tomada dupla 20A, instalado em caixa PVC 4"x4"
	Tomada simples 10A, instalado em conduíete
	Tomada dupla 10A, instalado em conduíete
	Tomada simples 10A, instalado em caixa plac 4"x4"
	Ponto para chuveiro elétrico; h = 180cm
	Luminária de emergência
	Luminária tipo painel de embutir em LED , 40W, 4000m, 4000K, Ref: LH744.E4000840 - Luminentor
	Luminária de embutir em LED, 18,5W, 2210m, 15ºº, 4000K Ref: LCN04.E2000840 - Luminentor
	Luminária tipo hermética de sobrepor IP66 em LED, 36W, 4180m, 4000K. Ref.: EH724.S4000840 - Luminentor
	Luminária tipo espeto de jardim em LED, 6W, 360m, 3000K
	Luminária tipo poste de jardim em LED, 6W, 220m, 3000K, HF, (D)Sl-SSLED36BC - Luminentor
	Luminária tipo arandela para lâmpada bulbo AGL ref.: EXO-51527 - Luminentor +Sensor de presença
	Luminária para heliponto em cor amarela
	Quadro Elétrico Geral

OBSERVAÇÕES GERAIS - ELÉTRICA

- O PRESENTE PROJETO REFERE-SE À FASE DE ANTEPROJETO, DEVENDO SER DESENVOLVIDO E DETALHADO NAS ETAPAS DE PROJETO BÁSICO E EXECUTIVO, EM CONFORMIDADE COM O MEMORIAL TÉCNICO, NORMAS DA ABNT E LEGISLAÇÕES VIGENTES.
- AS INSTALAÇÕES DEVERÃO ATENDER INTEGRALMENTE ÀS ABNT NBR 5410 (BAIXA TENSÃO), NBR 5419 (PROTEÇÃO CONTRA DESCARGAS ATMOSFÉRICAS), NBR 10898 (ILUMINAÇÃO DE EMERGÊNCIA), NBR IEC 62271 (ALTA TENSÃO) E DEMAIS NORMAS CORRELATAS.
- TODOS OS MATERIAIS, CABOS, ELETRODUTOS, QUADROS, DISPOSITIVOS DE PROTEÇÃO, TRANSFORMADORES E EQUIPAMENTOS ELETRÔNICOS DEVERÃO POSSUIR CERTIFICAÇÃO DO INMETRO OU EQUIVALÊNCIA RECONHECIDA, SENDO VEDADO O USO DE PRODUTOS SEM COMPROVAÇÃO FORMAL DE CONFORMIDADE.
- AS INSTALAÇÕES DEVERÃO GARANTIR SEGURANÇA OPERACIONAL, REDUNDÂNCIA, EFICIÊNCIA ENERGÉTICA E CONFIABILIDADE, ASSEGURANDO O FUNCIONAMENTO CONTÍNUO DAS ATIVIDADES JUDICIAIS E ADMINISTRATIVAS DA EDIFICAÇÃO.
- A CONTRATADA DEVERÁ APRESENTAR, NAS FASES SUBSEQUENTES, MEMORIAIS DE CÁLCULO COMPLETOS, PLANTAS ATUALIZADAS, ART'S/RRT'S E CERTIFICADOS DE DESEMPENHO DE TODOS OS SISTEMAS ELÉTRICOS E ELETRÔNICOS.
- A RESPONSABILIDADE PELA EXECUÇÃO CONFORME PROJETO, MEMORIAL E NORMAS TÉCNICAS CABE INTEGRALMENTE À CONTRATADA, INCLUINDO AJUSTES E COMPATIBILIZAÇÕES NECESSÁRIAS.

NOTAS GERAIS

- TODAS AS MEDIDAS PRESENTES NO PROJETO ESTÃO EM METROS E DEVEM SER PREVIAMENTE CONFERIDAS EM CADA ETAPA E IN LOCO PARA EXECUÇÃO DO PROJETO;
- PARA TODAS AS FASES DE EXECUÇÃO DO MÓDULO DEVE-SE CONFERIR AS COMPATIBILIZAÇÕES E AS MEDIDAS DAS VEDAÇÕES EXECUTADAS A FIM DE NÃO HAVER INCOMPATIBILIDADES E INSTALAÇÕES APARENTES;
- DEVE-SE SEGUIR À RISCA A ESPECIFICAÇÃO E MEDIDAS DE PÉ DIREITO E NÍVEIS QUE CONSTAM NO PROJETO ARQUITETÔNICO;
- AS INSTALAÇÕES ELÉTRICAS E HIDRÁULICAS DEVEM SEGUIR AS LOCAÇÕES PRESENTES NO PROJETO DE ARQUITETURA E PARTICULARIDADES DEVEM SER CONFERIDOS NOS PROJETOS COMPLEMENTARES PROPRIOS;
- RESSALTA-SE QUE OS MATERIAIS E SERVIÇOS SOMENTE PODERÃO SER ALTERADOS HAVENDO FALTA DOS MESMOS NO MERCADO OU RETIRADA DE LINHA DO FABRICANTE SENDO NECESSÁRIO APROVAÇÃO MEDIANTE CONSULTA PRÉVIA AOS AUTORES DO PROJETO E ÓRGÃO RESPONSÁVEL;
- PONTOS GEOREFERENCIADOS COM GNSS GEODÉSICO DE TRIPLA FREQUÊNCIA DATUM SIRGAS2000 COM MERIDIANO CENTRAL -39.

TRIBUNAL DE JUSTIÇA DO ESTADO DA BAHIA
SEAD - SECRETARIA DE ADMINISTRAÇÃO
SEA - DIRETORIA DE ENGENHARIA ARQUITETURA

CPROJ
COORDENAÇÃO DE PROJETOS ESTRATÉGICOS

Anteprojeto - Fórum de Justiça Criminal

ENDEREÇO: Rua Padre Casemiro Quiroga, Imbuí, Salvador/BA - Brasil CEP 41720-402

PROJETO: ELÉTRICA

FRANCHA: Planta Baixa - 5º Pav.

PRANCHA: EL-06

AUTOR DO PROJETO: André Luis Rodrigues Costa
CALCULISTA: 052117018-4
COORDENAÇÃO: André Luis Rodrigues Costa
DESENHO: Equipe ML
ARQUIVO: SSA_FO_EL_PL_AP_MB01_R06
DATA: SET/2025
ESCALA: 1=1

ARQUIVO: C:\Users\...\SSA_FO_EL_PL_AP_MB01_R06.dwg

COSTUMIZADA

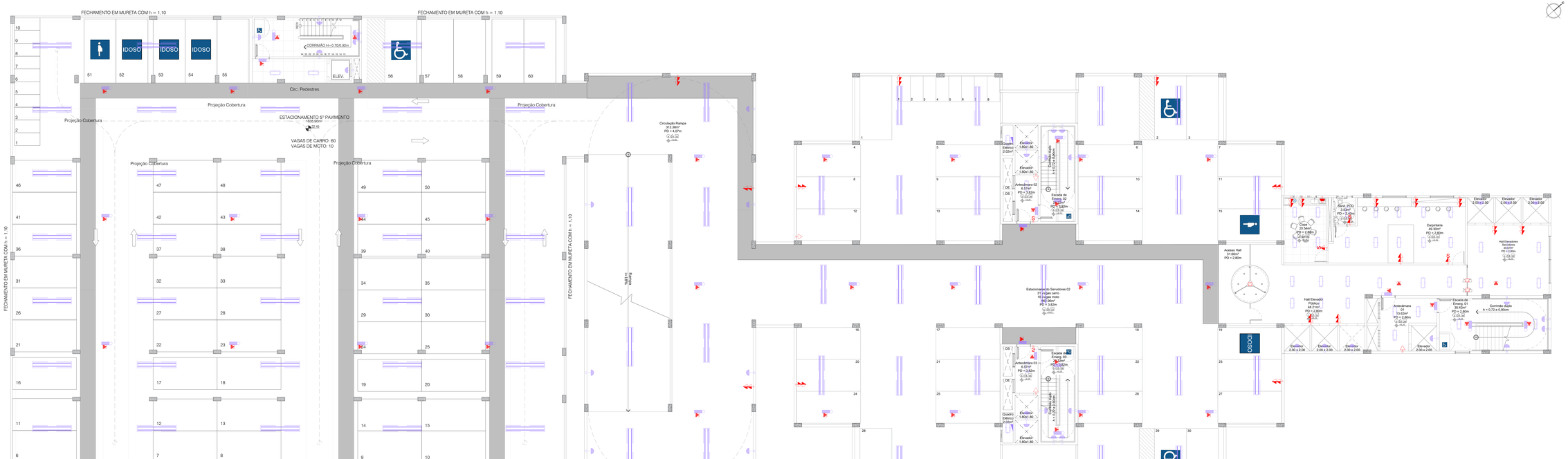

01 Planta Baixa - 6º Pavimento

LEGENDA	
SIMBOLOGIA	ITEM
	Interruptor; h = 110cm
	Tomada baixa simples 10A, instalado em caixa PVC 4"x2"; h = 30cm
	Tomada baixa dupla 10A, instalado em caixa PVC 4"x2"; h = 30cm
	Tomada média simples 10A, instalado em caixa PVC 4"x2"; h = 110cm
	Tomada média dupla 10A, instalado em caixa PVC 4"x2"; h = 110cm
	Tomada alta baixa simples 10A, instalado em caixa PVC 4"x2"; h = 210cm
	Tomada alta baixa dupla 10A, instalado em caixa PVC 4"x2"; h = 210cm
	Tomada simples 20A, instalado em caixa PVC 4"x2"
	Tomada supla 20A, instalado em caixa PVC 4"x2"
	Tomada simples 10A, instalado em conduíete
	Tomada dupla 10A, instalado em conduíete
	Tomada simples 10A, instalado em caixa piso 4"x4"
	Ponto para chuveiro elétrico; h = 180cm
	Luminária de emergência
	Luminária tipo painel de embutir em LED , 40W, 4000lm, 4000K, Ref: LH744.E4000840 - Luminentor
	Luminária de embutir em LED, 18,5W, 2220lm, 037, 4000K Ref: LCN08.E2000840 - Luminentor
	Luminária tipo hermética de sobrepor IP66 em LED, 36W, 4180lm, 4000K Ref: EH724.S4000840 - Luminentor
	Luminária tipo espeto de jardim em LED, 6W, 360lm, 3000K
	Luminária tipo poste de jardim em LED, 6W, 220lm, 3000K, HT: (D)1b-5SLED36BC - Luminentor
	Luminária tipo arandela para lâmpada bulbo A60, ref.: EXO-51027 - Luminentor +Sensor de presença
	Luminaria para heliporto em cor amarela
	Quadro Elétrico Geral

OBSERVAÇÕES GERAIS - ELÉTRICA

- O PRESENTE PROJETO REFERE-SE À FASE DE ANTEPROJETO, DEVENDO SER DESENVOLVIDO E DETALHADO NAS ETAPAS DE PROJETO BÁSICO E EXECUTIVO, EM CONFORMIDADE COM O MEMORIAL TÉCNICO, NORMAS DA ABNT E LEGISLAÇÕES VIGENTES.
- AS INSTALAÇÕES DEVERÃO ATENDER INTEGRALMENTE ÀS ABNT NBR 5410 (BAIXA TENSÃO), NBR 5419 (PROTEÇÃO CONTRA DESCARGAS ATMOSFÉRICAS), NBR 10898 (ILUMINAÇÃO DE EMERGÊNCIA), NBR IEC 62271 (ALTA TENSÃO) E DEMAIS NORMAS CORRELATAS.
- TODOS OS MATERIAIS, CABOS, ELETRODUTOS, QUADROS, DISPOSITIVOS DE PROTEÇÃO, TRANSFORMADORES E EQUIPAMENTOS ELETRÔNICOS DEVERÃO POSSUIR CERTIFICAÇÃO DO INMETRO OU EQUIVALÊNCIA RECONHECIDA, SENDO VEDADO O USO DE PRODUTOS SEM COMPROVAÇÃO FORMAL DE CONFORMIDADE.
- AS INSTALAÇÕES DEVERÃO GARANTIR SEGURANÇA OPERACIONAL, REDUNDÂNCIA, EFICIÊNCIA ENERGÉTICA E CONFIABILIDADE, ASSEGURANDO O FUNCIONAMENTO CONTÍNUO DAS ATIVIDADES JUDICIAIS E ADMINISTRATIVAS DA EDIFICAÇÃO.
- A CONTRATADA DEVERÁ APRESENTAR, NAS FASES SUBSEQUENTES, MEMORIAIS DE CÁLCULO COMPLETOS, PLANTAS ATUALIZADAS, ART'S/RRT'S E CERTIFICADOS DE DESEMPENHO DE TODOS OS SISTEMAS ELÉTRICOS E ELETRÔNICOS.
- A RESPONSABILIDADE PELA EXECUÇÃO CONFORME PROJETO, MEMORIAL E NORMAS TÉCNICAS CABE INTEGRALMENTE À CONTRATADA, INCLUINDO AJUSTES E COMPATIBILIZAÇÕES NECESSÁRIAS.

NOTAS GERAIS

- TODAS AS MEDIDAS PRESENTES NO PROJETO ESTÃO EM METROS E DEVEM SER PREVIAMENTE CONFERIDAS EM CADA ETAPA E IN LOCO PARA EXECUÇÃO DO PROJETO;
- PARA TODAS AS FASES DE EXECUÇÃO DO MÓDULO DEVE-SE CONFERIR AS COMPATIBILIZAÇÕES E AS MEDIDAS DAS VEDAÇÕES EXECUTADAS A FIM DE NÃO HAVER INCOMPATIBILIDADES E INSTALAÇÕES APARENTES;
- DEVE-SE SEGUIR À RISCA A ESPECIFICAÇÃO E MEDIDAS DE PÉ DIREITO E NÍVEIS QUE CONSTAM NO PROJETO ARQUITETÔNICO;
- AS INSTALAÇÕES ELÉTRICAS E HIDRÁULICAS DEVEM SEGUIR AS LOCAÇÕES PRESENTES NO PROJETO DE ARQUITETURA E PARTICULARIDADES DEVEM SER CONFERIDOS NOS PROJETOS COMPLEMENTARES PROPRIOS;
- RESSALTA-SE QUE OS MATERIAIS E SERVIÇOS SOMENTE PODERÃO SER ALTERADOS HAVENDO FALTA DOS MESMOS NO MERCADO OU RETIRADA DE LINHA DO FABRICANTE SENDO NECESSÁRIO APROVAÇÃO MEDIANTE CONSULTA PRÉVIA AOS AUTORES DO PROJETO E ÓRGÃO RESPONSÁVEL;
- PONTOS GEOREFERENCIADOS COM GNSS GEODÉSICO DE TRIPLA FREQUÊNCIA DATUM SIRGAS2000 COM MERIDIANO CENTRAL -39.

TRIBUNAL DE JUSTIÇA DO ESTADO DA BAHIA
SEAD - SECRETARIA DE ADMINISTRAÇÃO
SEA - DIRETORIA DE ENGENHARIA ARQUITETURA

CPROJ
COORDENADORIA DE PROJETOS

Anteprojeto - Fórum de Justiça Criminal

ENDEREÇO: Rua Padre Casemiro Quiroga, Imbuí, Salvador/BA - Brasil CEP 41720-402

PROJETO: ELÉTRICA

PRANCHA: Planta Baixa - 6º Pav.

PRANCHA: EL-07

AUTOR DO PROJETO: André Luis Rodrigues Costa
CALCULISTA: 052117018-4
COORDENAÇÃO: André Luis Rodrigues Costa
DESENHO: Equipe ML
ARQUIVO: SSA_FO_EL_PL_AP_NNNN_R06
DATA: SET/2025
ESCALA: Ind.
ENDEREÇO ARQUIVO: [illegible]

COSTUMIZADA

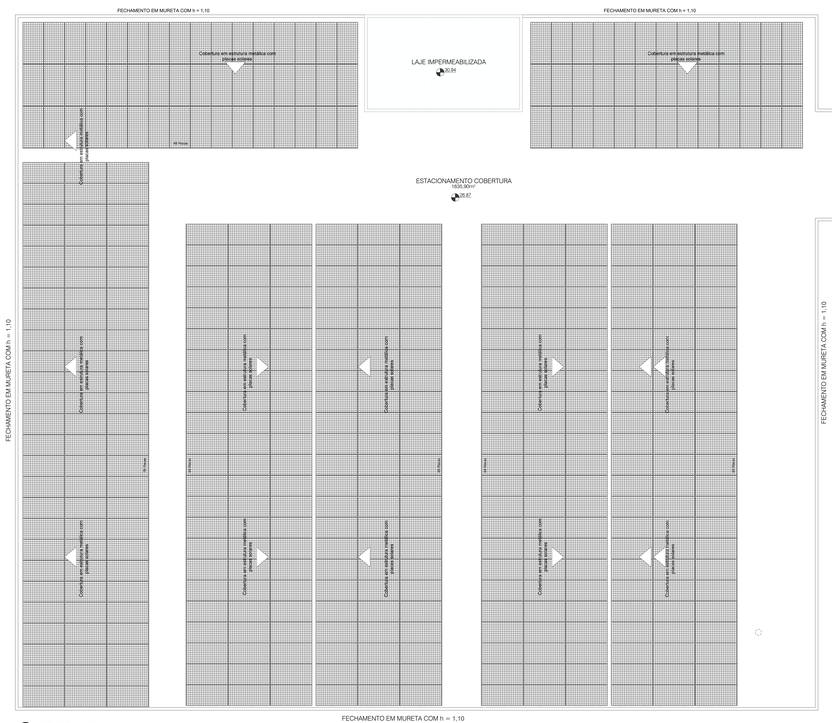

Planta Baixa - 7º Pav.

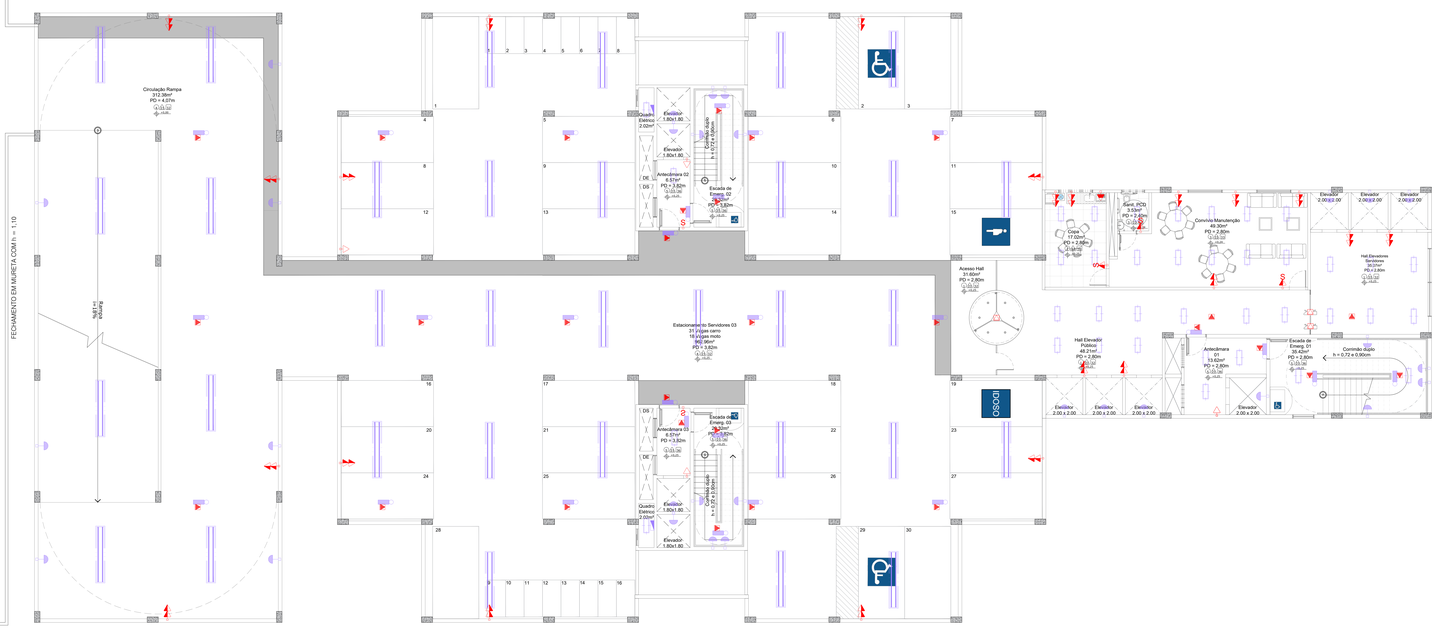

LEGENDA	
SIMBOLOGIA	ITEM
	Interruptor; h = 110cm
	Tomada baixa simples 10A, instalado em caixa PVC 4"x2"; h = 30cm
	Tomada baixa dupla 10A, instalado em caixa PVC 4"x2"; h = 30cm
	Tomada média simples 10A, instalado em caixa PVC 4"x2"; h = 110cm
	Tomada média dupla 10A, instalado em caixa PVC 4"x2"; h = 110cm
	Tomada alta baixa simples 10A, instalado em caixa PVC 4"x2"; h = 210cm
	Tomada alta baixa dupla 10A, instalado em caixa PVC 4"x2"; h = 210cm
	Tomada simples 20A, instalado em caixa PVC 4"x2"
	Tomada supla 20A, instalado em caixa PVC 4"x4"
	Tomada simples 10A, instalado em conduíete
	Tomada dupla 10A, instalado em conduíete
	Tomada simples 10A, instalado em caixa plas 4"x4"
	Ponto para chuveiro elétrico; h = 180cm
	Luminária de emergência
	Luminária tipo painel de embutir em LED , 40W, 4000m, 4000K, Ref: LH744.E4000840 - Luminentor
	Luminária de embutir em LED, 18,5W, 2225m, 15?, 4000K Ref: LCN04.E2000840 - Luminentor
	Luminária tipo hermética de sobrepor IP66 em LED, 36W, 4180m, 4000K. Ref: EH724.S4000840 - Luminentor
	Luminária tipo espeto de jardim em LED, 6W, 380m, 3000K
	Luminária tipo poste de jardim em LED, 6W, 220m, 3000K, ref: JD1b-SSLED36BC - Luminentor
	Luminária tipo arandela para lâmpada bulbo A60, ref.: EXO-51527 - Luminentor +Sensor de presença
	Luminária para heliponto em cor amarela
	Quadro Elétrico Geral

OBSERVAÇÕES GERAIS - ELÉTRICA

- O PRESENTE PROJETO REFERE-SE À FASE DE ANTEPROJETO, DEVENDO SER DESENVOLVIDO E DETALHADO NAS ETAPAS DE PROJETO BÁSICO E EXECUTIVO, EM CONFORMIDADE COM O MEMORIAL TÉCNICO, NORMAS DA ABNT E LEGISLAÇÕES VIGENTES.
- AS INSTALAÇÕES DEVERÃO ATENDER INTEGRALMENTE ÀS ABNT NBR 5410 (BAIXA TENSÃO), NBR 5419 (PROTEÇÃO CONTRA DESCARGAS ATMOSFÉRICAS), NBR 10898 (ILUMINAÇÃO DE EMERGÊNCIA), NBR IEC 62271 (ALTA TENSÃO) E DEMAIS NORMAS CORRELATAS.
- TODOS OS MATERIAIS, CABOS, ELETRODUTOS, QUADROS, DISPOSITIVOS DE PROTEÇÃO, TRANSFORMADORES E EQUIPAMENTOS ELETRÔNICOS DEVERÃO POSSUIR CERTIFICAÇÃO DO INMETRO OU EQUIVALÊNCIA RECONHECIDA, SENDO VEDADO O USO DE PRODUTOS SEM COMPROVAÇÃO FORMAL DE CONFORMIDADE.
- AS INSTALAÇÕES DEVERÃO GARANTIR SEGURANÇA OPERACIONAL, REDUNDÂNCIA, EFICIÊNCIA ENERGÉTICA E CONFIABILIDADE, ASSEGURANDO O FUNCIONAMENTO CONTÍNUO DAS ATIVIDADES JUDICIAIS E ADMINISTRATIVAS DA EDIFICAÇÃO.
- A CONTRATADA DEVERÁ APRESENTAR, NAS FASES SUBSEQUENTES, MEMORIAIS DE CÁLCULO COMPLETOS, PLANTAS ATUALIZADAS, ART'S/RRT'S E CERTIFICADOS DE DESEMPENHO DE TODOS OS SISTEMAS ELÉTRICOS E ELETRÔNICOS.
- A RESPONSABILIDADE PELA EXECUÇÃO CONFORME PROJETO, MEMORIAL E NORMAS TÉCNICAS CABE INTEGRALMENTE À CONTRATADA, INCLUINDO AJUSTES E COMPATIBILIZAÇÕES NECESSÁRIAS.

NOTAS GERAIS

- TODAS AS MEDIDAS PRESENTES NO PROJETO ESTÃO EM METROS E DEVEM SER PREVIAMENTE CONFERIDAS EM CADA ETAPA E IN LOCO PARA EXECUÇÃO DO PROJETO;
- PARA TODAS AS FASES DE EXECUÇÃO DO MÓDULO DEVE-SE CONFERIR AS COMPATIBILIZAÇÕES E AS MEDIDAS DAS VEDAÇÕES EXECUTADAS A FIM DE NÃO HAVER INCOMPATIBILIDADES E INSTALAÇÕES APARENTES;
- DEVE-SE SEGUIR À RISCA A ESPECIFICAÇÃO E MEDIDAS DE PÉ DIREITO E NÍVEIS QUE CONSTAM NO PROJETO ARQUITETÔNICO;
- AS INSTALAÇÕES ELÉTRICAS E HIDRÁULICAS DEVEM SEGUIR AS LOCAÇÕES PRESENTES NO PROJETO DE ARQUITETURA E PARTICULARIDADES DEVEM SER CONFERIDOS NOS PROJETOS COMPLEMENTARES PROPRIOS;
- RESSALTA-SE QUE OS MATERIAIS E SERVIÇOS SOMENTE PODERÃO SER ALTERADOS HAVENDO FALTA DOS MESMOS NO MERCADO OU RETIRADA DE LINHA DO FABRICANTE SENDO NECESSÁRIO APROVAÇÃO MEDIANTE CONSULTA PRÉVIA AOS AUTORES DO PROJETO E ÓRGÃO RESPONSÁVEL;
- PONTOS GEOREFERENCIADOS COM GNSS GEODÉSICO DE TRIPLA FREQUÊNCIA DATUM SIRGAS2000 COM MERIDIANO CENTRAL -39.

TRIBUNAL DE JUSTIÇA DO ESTADO DA BAHIA
SEAD - SECRETARIA DE ADMINISTRAÇÃO
SEA - DIRETORIA DE ENGENHARIA ARQUITETURA

CPROJ
COORDENAÇÃO DE PROJETOS ESPECIAIS

Anteprojeto - Fórum de Justiça Criminal

ENDEREÇO: Rua Padre Casemiro Quiroga, Imbuí, Salvador/BA - Brasil CEP 41720-402

PROJETO: ELÉTRICA

PRANCHA: Planta Baixa - 7º Pav.

PRANCHA: EL-08

AUTOR DO PROJETO: André Luis Rodrigues Costa
CAU/BA: 052117018-4
ARQUIVO: SIA_FO_EL_PL_AP_MBXI_R06
COORDENAÇÃO: André Luis Rodrigues Costa
DESENHO: Equipe ML
DATA: SET/2025
ESCALA: Ind.

ENDEREÇO ARQUIVO: C:\Users\andre.costa\Desktop\SEAD\SEAD - Documentos - Documentos\SEAD - Anteprojetos\SEAD - Anteprojetos - Arquitetura\SEAD - Anteprojetos - Arquitetura - Fórum de Justiça Criminal\SEAD - Anteprojetos - Arquitetura - Fórum de Justiça Criminal - Elétrica\SIA_FO_EL_PL_AP_MBXI_R06.dwg

COSTUMIZADA

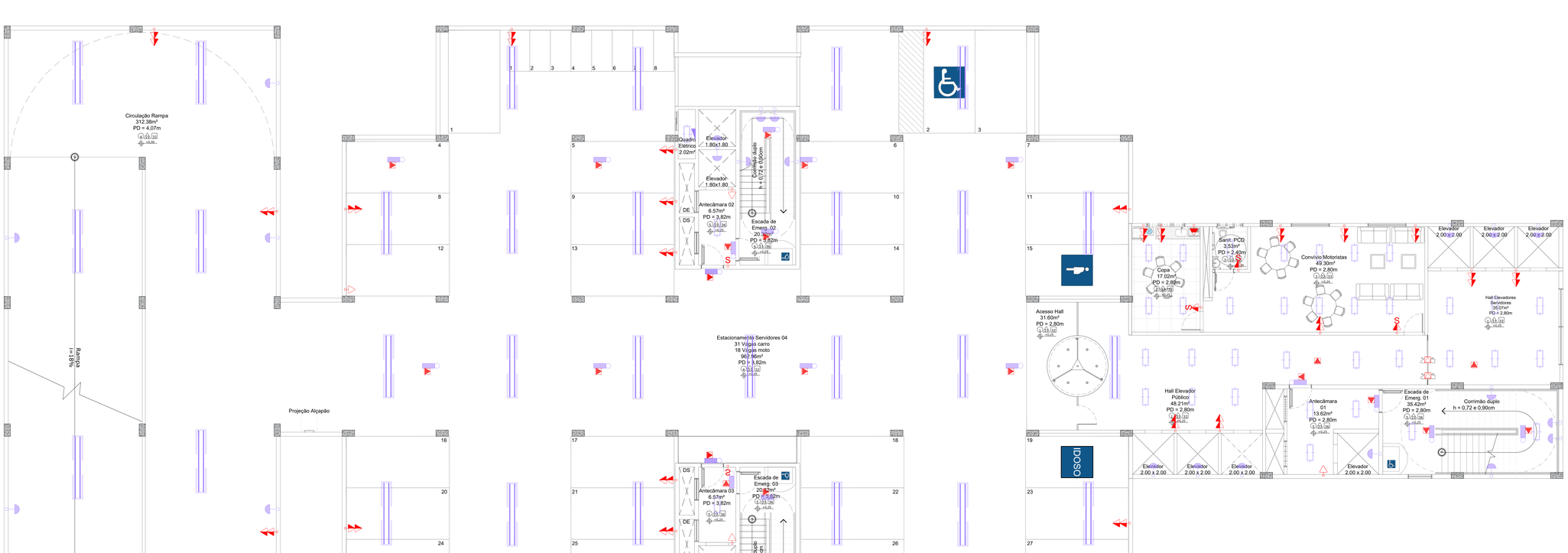

01 Planta Baixa - 8º Pav.

LEGENDA	
SIMBOLOGIA	ITEM
	Interruptor; h = 110cm
	Tomada baixa simples 10A, instalado em caixa PVC 4"x2"; h = 30cm
	Tomada baixa dupla 10A, instalado em caixa PVC 4"x2"; h = 30cm
	Tomada média simples 10A, instalado em caixa PVC 4"x2"; h = 110cm
	Tomada média dulpla 10A, instalado em caixa PVC 4"x2"; h = 110cm
	Tomada alta baixa simples 10A, instalado em caixa PVC 4"x2"; h = 210cm
	Tomada alta baixa dulpla 10A, instalado em caixa PVC 4"x2"; h = 210cm
	Tomada simples 20A, instalado em caixa PVC 4"x2"
	Tomada supla 20A, instalado em caixa PVC 4"x2"
	Tomada simples 10A, instalado em condulete
	Tomada dupla 10A, instalado em condulete
	Tomada simples 10A, instalado em caixa piso 4"x4"
	Ponto para chuveiro elétrico; h = 180cm
	Luminária de emergência
	Luminária tipo painel de embutir em LED , 40W, 4000lm, 4000K, Ref: LHT44-E4000840 - Lumicenter
	Luminária de embutir em LED, 18,5W, 2225lm, 103°, 4000K. Ref.: LCN04-E20000840 - Lumicenter
	Luminária tipo hermética de sobrepor IP66 em LED, 36W, 4180lm, 4000K. Ref.: EHT24-S4000840 - Lumicenter
	Luminária tipo espeto de jardim em LED, 6W, 360lm, 3000K.
	Luminária tipo poste de jardim em LED, 6W, 220lm, 3000K, ref.: JD16-SSLED3KBC - Lumicenter
	Luminária tipo arandela para lâmpada bulbo A60, ref.: EK02-S1E27 - Lumicenter +Sensor de presença
	Luminária para heliponto em cor amarela
	Quadro Elétrico Geral

OBSERVAÇÕES GERAIS - ELÉTRICA

- O PRESENTE PROJETO REFERE-SE À FASE DE ANTEPROJETO, DEVENDO SER DESENVOLVIDO E DETALHADO NAS ETAPAS DE PROJETO BÁSICO E EXECUTIVO, EM CONFORMIDADE COM O MEMORIAL TÉCNICO, NORMAS DA ABNT E LEGISLAÇÕES VIGENTES.
- AS INSTALAÇÕES DEVERÃO ATENDER INTEGRALMENTE ÀS ABNT NBR 5410 (BAIXA TENSÃO), NBR 5419 (PROTEÇÃO CONTRA DESCARGAS ATMOSFÉRICAS), NBR 10898 (ILUMINAÇÃO DE EMERGÊNCIA), NBR IEC 62271 (ALTA TENSÃO) E DEMAIS NORMAS CORRELATAS.
- TODOS OS MATERIAIS, CABOS, ELETRODUTOS, QUADROS, DISPOSITIVOS DE PROTEÇÃO, TRANSFORMADORES E EQUIPAMENTOS ELETRÔNICOS DEVERÃO POSSUIR CERTIFICAÇÃO DO INMETRO OU EQUIVALÊNCIA RECONHECIDA, SENDO VEDADO O USO DE PRODUTOS SEM COMPROVAÇÃO FORMAL DE CONFORMIDADE.
- AS INSTALAÇÕES DEVERÃO GARANTIR SEGURANÇA OPERACIONAL, REDUNDÂNCIA, EFICIÊNCIA ENERGÉTICA E CONFIABILIDADE, ASSEGURANDO O FUNCIONAMENTO CONTÍNUO DAS ATIVIDADES JUDICIAIS E ADMINISTRATIVAS DA EDIFICAÇÃO.
- A CONTRATADA DEVERÁ APRESENTAR, NAS FASES SUBSEQUENTES, MEMORIAIS DE CÁLCULO COMPLETOS, PLANTAS ATUALIZADAS, ARTS/RRTS E CERTIFICADOS DE DESEMPENHO DE TODOS OS SISTEMAS ELÉTRICOS E ELETRÔNICOS.
- A RESPONSABILIDADE PELA EXECUÇÃO CONFORME PROJETO, MEMORIAL E NORMAS TÉCNICAS CABE INTEGRALMENTE À CONTRATADA, INCLUINDO AJUSTES E COMPATIBILIZAÇÕES NECESSÁRIAS.

NOTAS GERAIS

- TODAS AS MEDIDAS PRESENTES NO PROJETO ESTÃO EM METROS E DEVEM SER PREVIAMENTE CONFERIDAS EM CADA ETAPA E IN LOCO PARA EXECUÇÃO DO PROJETO;
- PARA TODAS AS FASES DE EXECUÇÃO DO MÓDULO DEVE-SE CONFERIR AS COMPATIBILIZAÇÕES E AS MEDIDAS DAS VEDAÇÕES EXECUTADAS A FIM DE NÃO HAVER INCOMPATIBILIDADES E INSTALAÇÕES APARENTES;
- DEVE-SE SEGUIR À RISCA A ESPECIFICAÇÃO E MEDIDAS DE PÉ DIREITO E NÍVEIS QUE CONSTAM NO PROJETO ARQUITETÔNICO;
- AS INSTALAÇÕES ELÉTRICAS E HIDRÁULICAS DEVEM SEGUIR AS LOCAÇÕES PRESENTES NO PROJETO DE ARQUITETURA E PARTICULARIDADES DEVEM SER CONFERIDOS NOS PROJETOS COMPLEMENTARES PRÓPRIOS;
- RESSALTA-SE QUE OS MATERIAIS E SERVIÇOS SOMENTE PODERÃO SER ALTERADOS HAVENDO FALTA DOS MESMOS NO MERCADO OU RETIRADA DE LINHA DO FABRICANTE SENDO NECESSÁRIO APROVAÇÃO MEDIANTE CONSULTA PRÉVIA AOS AUTORES DO PROJETO E ÓRGÃO RESPONSÁVEL;
- PONTOS GEOREFERENCIADOS COM GNSS GEODÉSICO DE TRIPLA FREQUÊNCIA DATUM SIRGAS2000 COM MERIDIANO CENTRAL -39.

TRIBUNAL DE JUSTIÇA DO ESTADO DA BAHIA
SEAD - SECRETARIA DE ADMINISTRAÇÃO
DEA - DIRETORIA DE ENGENHARIA ARQUITETURA

CPROJ COORDENAÇÃO DE PROJETOS ARQUITETÔNICOS

UNIDADE: Anteprojeto - Fórum de Justiça Criminal	PROJETO: ELÉTRICA
ENDEREÇO: Rua Padre Casemiro Quiroga, Imbuí, Salvador/BA – Brasil CEP 41720-400	PRANCHA: EL-09
PRANCHA: Planta Baixa - 8º Pav.	
AUTOR DO PROJETO: André Luis Rodrigues Costa	CAU/CREA: 052117018-4
COORDENAÇÃO: André Luis Rodrigues Costa	DESENHO: Equipe ML
ENDEREÇO ARQUIVO:	ARQUIVO: SSA_FCI_EL_PL_AP_IMBUI_R06
	DATA: SET/2025
	ESCALA: Ind.

COSTUMIZADA

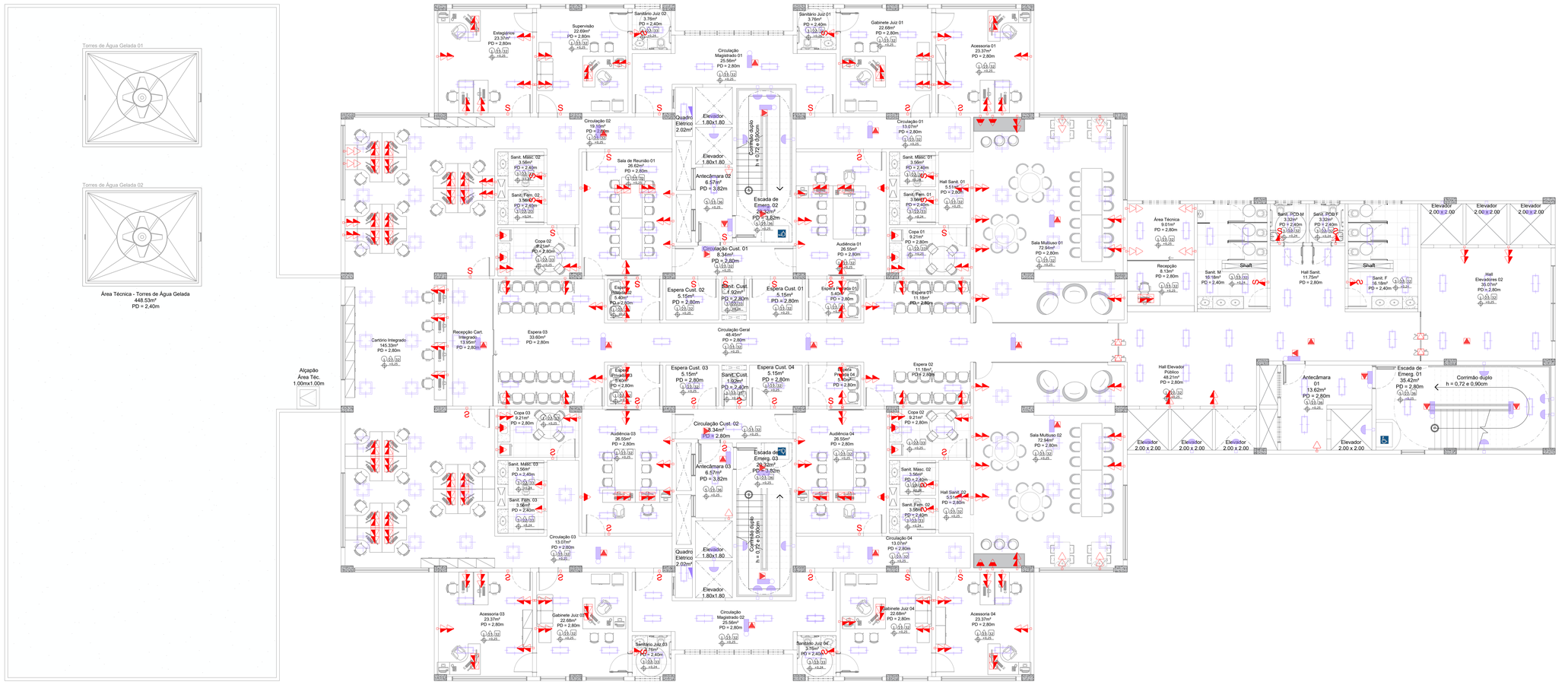

01 Planta Baixa - 9º Pav.

LEGENDA	
SIMBOLOGIA	ITEM
	Interruptor; h = 110cm
	Tomada baixa simples 10A, instalado em caixa PVC 4"x2"; h = 30cm
	Tomada baixa dupla 10A, instalado em caixa PVC 4"x2"; h = 30cm
	Tomada média simples 10A, instalado em caixa PVC 4"x2"; h = 110cm
	Tomada média dulpla 10A, instalado em caixa PVC 4"x2"; h = 110cm
	Tomada alta baixa simples 10A, instalado em caixa PVC 4"x2"; h = 210cm
	Tomada alta baixa dulpla 10A, instalado em caixa PVC 4"x2"; h = 210cm
	Tomada simples 20A, instalado em caixa PVC 4"x2"
	Tomada supla 20A, instalado em caixa PVC 4"x2"
	Tomada simples 10A, instalado em condulete
	Tomada dupla 10A, instalado em conduiete
	Tomada simples 10A, instalado em caixa piso 4"x4"
	Ponto para chuveiro elétrico; h = 180cm
	Luminária de emergência
	Luminária tipo painel de embutir em LED , 40W, 4000lm, 4000K, Ref: LHT44-E4000840 - Lumicenter
	Luminária de embutir em LED, 18,5W, 2225lm, 103°, 4000K. Ref.: LCN04-E2000840 - Lumicenter
	Luminária tipo hermética de sobrepor IP66 em LED, 36W, 4180lm, 4000K. Ref.: EHT24-S4000840 - Lumicenter
	Luminária tipo espeto de jardim em LED, 6W, 360lm, 3000K.
	Luminária tipo poste de jardim em LED, 6W, 220lm, 3000K, ref.: JD16-SSLED3KBC - Lumicenter
	Luminária tipo arandela para lâmpada bulbo A60, ref.: EK02-S1E27 - Lumicenter +Sensor de presença
	Luminária para heliponto em cor amarela
	Quadro Elétrico Geral

OBSERVAÇÕES GERAIS - ELÉTRICA

- O PRESENTE PROJETO REFERE-SE À FASE DE ANTEPROJETO, DEVENDO SER DESENVOLVIDO E DETALHADO NAS ETAPAS DE PROJETO BÁSICO E EXECUTIVO, EM CONFORMIDADE COM O MEMORIAL TÉCNICO, NORMAS DA ABNT E LEGISLAÇÕES VIGENTES.
- AS INSTALAÇÕES DEVERÃO ATENDER INTEGRALMENTE ÀS ABNT NBR 5410 (BAIXA TENSÃO), NBR 5419 (PROTEÇÃO CONTRA DESCARGAS ATMOSFÉRICAS), NBR 10898 (ILUMINAÇÃO DE EMERGÊNCIA), NBR IEC 62271 (ALTA TENSÃO) E DEMAIS NORMAS CORRELATAS.
- TODOS OS MATERIAIS, CABOS, ELETRODUTOS, QUADROS, DISPOSITIVOS DE PROTEÇÃO, TRANSFORMADORES E EQUIPAMENTOS ELETRÔNICOS DEVERÃO POSSUIR CERTIFICAÇÃO DO INMETRO OU EQUIVALÊNCIA RECONHECIDA, SENDO VEDADO O USO DE PRODUTOS SEM COMPROVAÇÃO FORMAL DE CONFORMIDADE.
- AS INSTALAÇÕES DEVERÃO GARANTIR SEGURANÇA OPERACIONAL, REDUNDÂNCIA, EFICIÊNCIA ENERGÉTICA E CONFIABILIDADE, ASSEGURANDO O FUNCIONAMENTO CONTÍNUO DAS ATIVIDADES JUDICIAIS E ADMINISTRATIVAS DA EDIFICAÇÃO.
- A CONTRATADA DEVERÁ APRESENTAR, NAS FASES SUBSEQUENTES, MEMORIAIS DE CÁLCULO COMPLETOS, PLANTAS ATUALIZADAS, ARTS/RRTS E CERTIFICADOS DE DESEMPENHO DE TODOS OS SISTEMAS ELÉTRICOS E ELETRÔNICOS.
- A RESPONSABILIDADE PELA EXECUÇÃO CONFORME PROJETO, MEMORIAL E NORMAS TÉCNICAS CABE INTEGRALMENTE À CONTRATADA, INCLUINDO AJUSTES E COMPATIBILIZAÇÕES NECESSÁRIAS.

NOTAS GERAIS

- TODAS AS MEDIDAS PRESENTES NO PROJETO ESTÃO EM METROS E DEVEM SER PREVIAMENTE CONFERIDAS EM CADA ETAPA E IN LOCO PARA EXECUÇÃO DO PROJETO;
- PARA TODAS AS FASES DE EXECUÇÃO DO MÓDULO DEVE-SE CONFERIR AS COMPATIBILIZAÇÕES E AS MEDIDAS DAS VEDAÇÕES EXECUTADAS A FIM DE NÃO HAVER INCOMPATIBILIDADES E INSTALAÇÕES APARENTES;
- DEVE-SE SEGUIR À RISCA A ESPECIFICAÇÃO E MEDIDAS DE PÉ DIREITO E NÍVEIS QUE CONSTAM NO PROJETO ARQUITETÔNICO;
- AS INSTALAÇÕES ELÉTRICAS E HIDRÁULICAS DEVEM SEGUIR AS LOCAÇÕES PRESENTES NO PROJETO DE ARQUITETURA E PARTICULARIDADES DEVEM SER CONFERIDOS NOS PROJETOS COMPLEMENTARES PRÓPRIOS;
- RESSALTA-SE QUE OS MATERIAIS E SERVIÇOS SOMENTE PODERÃO SER ALTERADOS HAVENDO FALTA DOS MESMOS NO MERCADO OU RETIRADA DE LINHA DO FABRICANTE SENDO NECESSÁRIO APROVAÇÃO MEDIANTE CONSULTA PRÉVIA AOS AUTORES DO PROJETO E ÓRGÃO RESPONSÁVEL;
- PONTOS GEOREFERENCIADOS COM GNSS GEODÉSICO DE TRIPLA FREQUÊNCIA DATUM SIRGAS2000 COM MERIDIANO CENTRAL -39.

TRIBUNAL DE JUSTIÇA DO ESTADO DA BAHIA
SEAD - SECRETARIA DE ADMINISTRAÇÃO
DEA - DIRETORIA DE ENGENHARIA ARQUITETURA

CPROJ COORDENAÇÃO DE PROJETOS ARQUITETÔNICOS

UNIDADE	Anteprojeto - Fórum de Justiça Criminal	PROJETO ELÉTRICA
ENDEREÇO	Rua Padre Casemiro Quiroga, Imbuí, Salvador/BA – Brasil CEP 41720-400	PRANCHA EL-10
PRANCHA	Planta Baixa - 9º Pav.	
AUTOR DO PROJETO	André Luis Rodrigues Costa	CAU/CREA 052117018-4
COORDENAÇÃO	André Luis Rodrigues Costa	DESENHO Equipe ML
ARQUIVO	SSA_FCJ_EL_PL_AP_IMBUI_R06	DATA SET/2025 ESCALA Ind.
ENDEREÇO ARQUIVO		

COSTUMIZADA

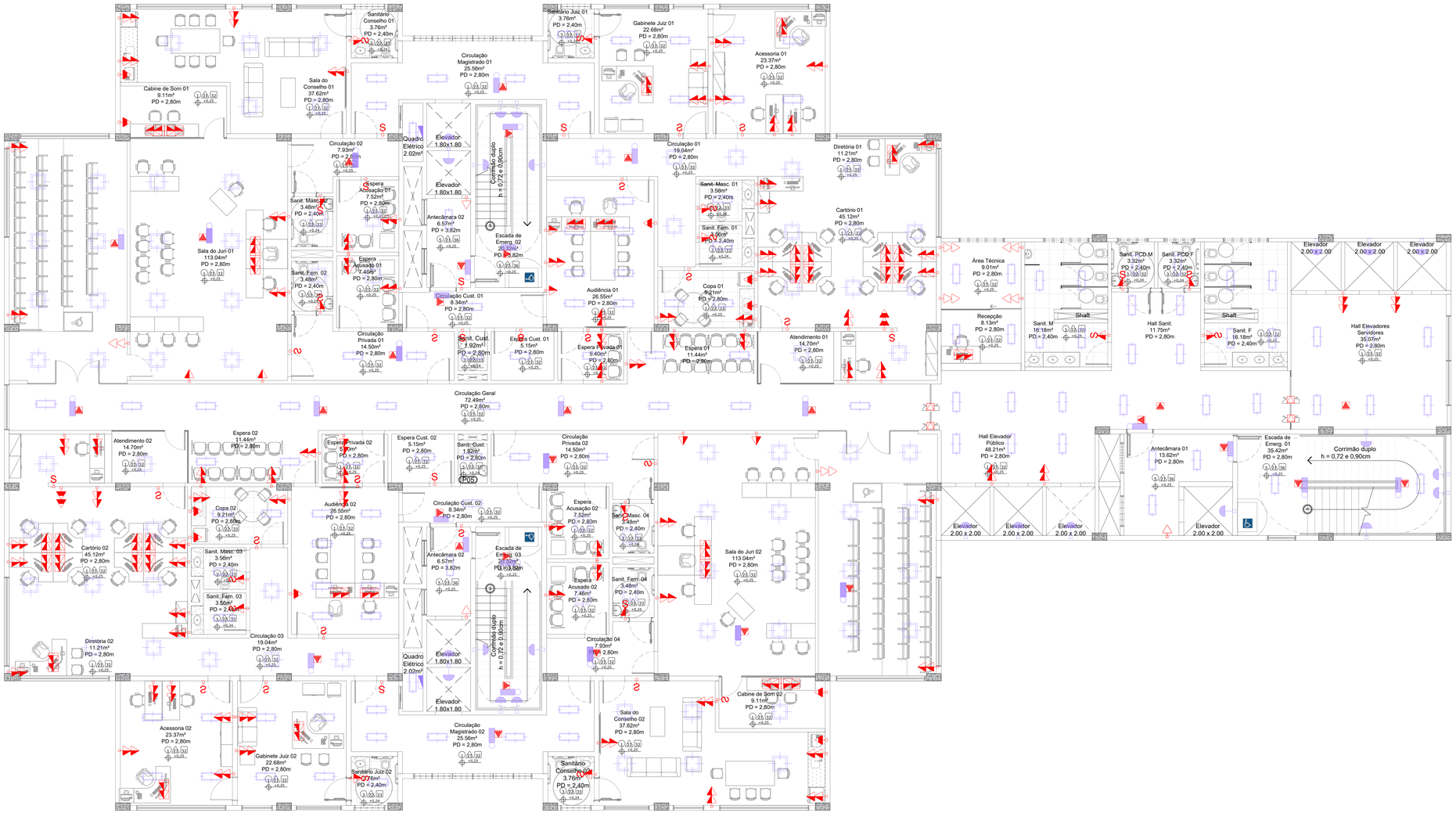

01 Planta Baixa - 10º e 11º Pav.

LEGENDA	
SIMBOLOGIA	ITEM
	Interruptor; h = 110cm
	Tomada baixa simples 10A, instalado em caixa PVC 4"x2"; h = 30cm
	Tomada baixa dupla 10A, instalado em caixa PVC 4"x2"; h = 30cm
	Tomada média simples 10A, instalado em caixa PVC 4"x2"; h = 110cm
	Tomada média dulpla 10A, instalado em caixa PVC 4"x2"; h = 110cm
	Tomada alta baixa simples 10A, instalado em caixa PVC 4"x2"; h = 210cm
	Tomada alta baixa dulpla 10A, instalado em caixa PVC 4"x2"; h = 210cm
	Tomada simples 20A, instalado em caixa PVC 4"x2"
	Tomada supla 20A, instalado em caixa PVC 4"x2"
	Tomada simples 10A, instalado em condulete
	Tomada dupla 10A, instalado em condulete
	Tomada simples 10A, instalado em caixa piso 4"x4"
	Ponto para chuveiro elétrico; h = 180cm
	Luminária de emergência
	Luminária tipo painel de embutir em LED , 40W, 4000lm, 4000K, Ref: LHT44-E4000840 - Lumicenter
	Luminária de embutir em LED, 18,5W, 2225lm, 103°, 4000K. Ref.: LCN04-E20000840 - Lumicenter
	Luminária tipo hermética de sobrepor IP66 em LED, 36W, 4180lm, 4000K. Ref.: EHT24-S4000840 - Lumicenter
	Luminária tipo espeto de jardim em LED, 6W, 360lm, 3000K.
	Luminária tipo poste de jardim em LED, 6W, 220lm, 3000K, ref.: JD16-SSLED3KBC - Lumicenter
	Luminária tipo arandela para lâmpada bulbo A60, ref.: EX0Z-S1E27 - Lumicenter +Sensor de presença
	Luminária para heliponto em cor amarela
	Quadro Elétrico Geral

OBSERVAÇÕES GERAIS - ELÉTRICA

- O PRESENTE PROJETO REFERE-SE À FASE DE ANTEPROJETO, DEVENDO SER DESENVOLVIDO E DETALHADO NAS ETAPAS DE PROJETO BÁSICO E EXECUTIVO, EM CONFORMIDADE COM O MEMORIAL TÉCNICO, NORMAS DA ABNT E LEGISLAÇÕES VIGENTES.
- AS INSTALAÇÕES DEVERÃO ATENDER INTEGRALMENTE ÀS ABNT NBR 5410 (BAIXA TENSÃO), NBR 5419 (PROTEÇÃO CONTRA DESCARGAS ATMOSFÉRICAS), NBR 10898 (ILUMINAÇÃO DE EMERGÊNCIA), NBR IEC 62271 (ALTA TENSÃO) E DEMAIS NORMAS CORRELATAS.
- TODOS OS MATERIAIS, CABOS, ELETRODUTOS, QUADROS, DISPOSITIVOS DE PROTEÇÃO, TRANSFORMADORES E EQUIPAMENTOS ELETRÔNICOS DEVERÃO POSSUIR CERTIFICAÇÃO DO INMETRO OU EQUIVALÊNCIA RECONHECIDA, SENDO VEDADO O USO DE PRODUTOS SEM COMPROVAÇÃO FORMAL DE CONFORMIDADE.
- AS INSTALAÇÕES DEVERÃO GARANTIR SEGURANÇA OPERACIONAL, REDUNDÂNCIA, EFICIÊNCIA ENERGÉTICA E CONFIABILIDADE, ASSEGURANDO O FUNCIONAMENTO CONTÍNUO DAS ATIVIDADES JUDICIAIS E ADMINISTRATIVAS DA EDIFICAÇÃO.
- A CONTRATADA DEVERÁ APRESENTAR, NAS FASES SUBSEQUENTES, MEMORIAIS DE CÁLCULO COMPLETOS, PLANTAS ATUALIZADAS, ARTS/RRTS E CERTIFICADOS DE DESEMPENHO DE TODOS OS SISTEMAS ELÉTRICOS E ELETRÔNICOS.
- A RESPONSABILIDADE PELA EXECUÇÃO CONFORME PROJETO, MEMORIAL E NORMAS TÉCNICAS CABE INTEGRALMENTE À CONTRATADA, INCLUINDO AJUSTES E COMPATIBILIZAÇÕES NECESSÁRIAS.

NOTAS GERAIS

- TODAS AS MEDIDAS PRESENTES NO PROJETO ESTÃO EM METROS E DEVEM SER PREVIAMENTE CONFERIDAS EM CADA ETAPA E IN LOCO PARA EXECUÇÃO DO PROJETO;
- PARA TODAS AS FASES DE EXECUÇÃO DO MÓDULO DEVE-SE CONFERIR AS COMPATIBILIZAÇÕES E AS MEDIDAS DAS VEDAÇÕES EXECUTADAS A FIM DE NÃO HAVER INCOMPATIBILIDADES E INSTALAÇÕES APARENTES;
- DEVE-SE SEGUIR À RISCA A ESPECIFICAÇÃO E MEDIDAS DE PÉ DIREITO E NÍVEIS QUE CONSTAM NO PROJETO ARQUITETÔNICO;
- AS INSTALAÇÕES ELÉTRICAS E HIDRÁULICAS DEVEM SEGUIR AS LOCAÇÕES PRESENTES NO PROJETO DE ARQUITETURA E PARTICULARIDADES DEVEM SER CONFERIDOS NOS PROJETOS COMPLEMENTARES PRÓPRIOS;
- RESSALTA-SE QUE OS MATERIAIS E SERVIÇOS SOMENTE PODERÃO SER ALTERADOS HAVENDO FALTA DOS MESMOS NO MERCADO OU RETIRADA DE LINHA DO FABRICANTE SENDO NECESSÁRIO APROVAÇÃO MEDIANTE CONSULTA PRÉVIA AOS AUTORES DO PROJETO E ÓRGÃO RESPONSÁVEL;
- PONTOS GEOREFERENCIADOS COM GNSS GEODÉSICO DE TRIPLA FREQUÊNCIA DATUM SIRGAS2000 COM MERIDIANO CENTRAL -39.

TRIBUNAL DE JUSTIÇA DO ESTADO DA BAHIA
SEAD - SECRETARIA DE ADMINISTRAÇÃO
DEA - DIRETORIA DE ENGENHARIA ARQUITETURA
CPROJ COORDENAÇÃO DE PROJETOS ARQUITETÔNICOS

UNIDADE: Anteprojeto - Fórum de Justiça Criminal	PROJETO: ELÉTRICA
ENDEREÇO: Rua Padre Casemiro Quiroga, Imbuí, Salvador/BA – Brasil CEP 41720-400	PR.Nº: EL-11
PRANCHA: Planta Baixa - 10º E 11º Pav.	
AUTOR DO PROJETO: André Luís Rodrigues Costa	CAU/CREA: 052117018-4
COORDENAÇÃO: André Luís Rodrigues Costa	DESENHO: Equipe ML
ENDEREÇO ARQUIVO:	ARQUIVO: SSA_FCJ_EL_PL_AP_IMBUI_R06
	DATA: SET/2025
	ESCALA: Ind.

ARQUIVO: SSA_FCJ_EL_PL_AP_IMBUI_R06.dwg

COSTUMIZADA

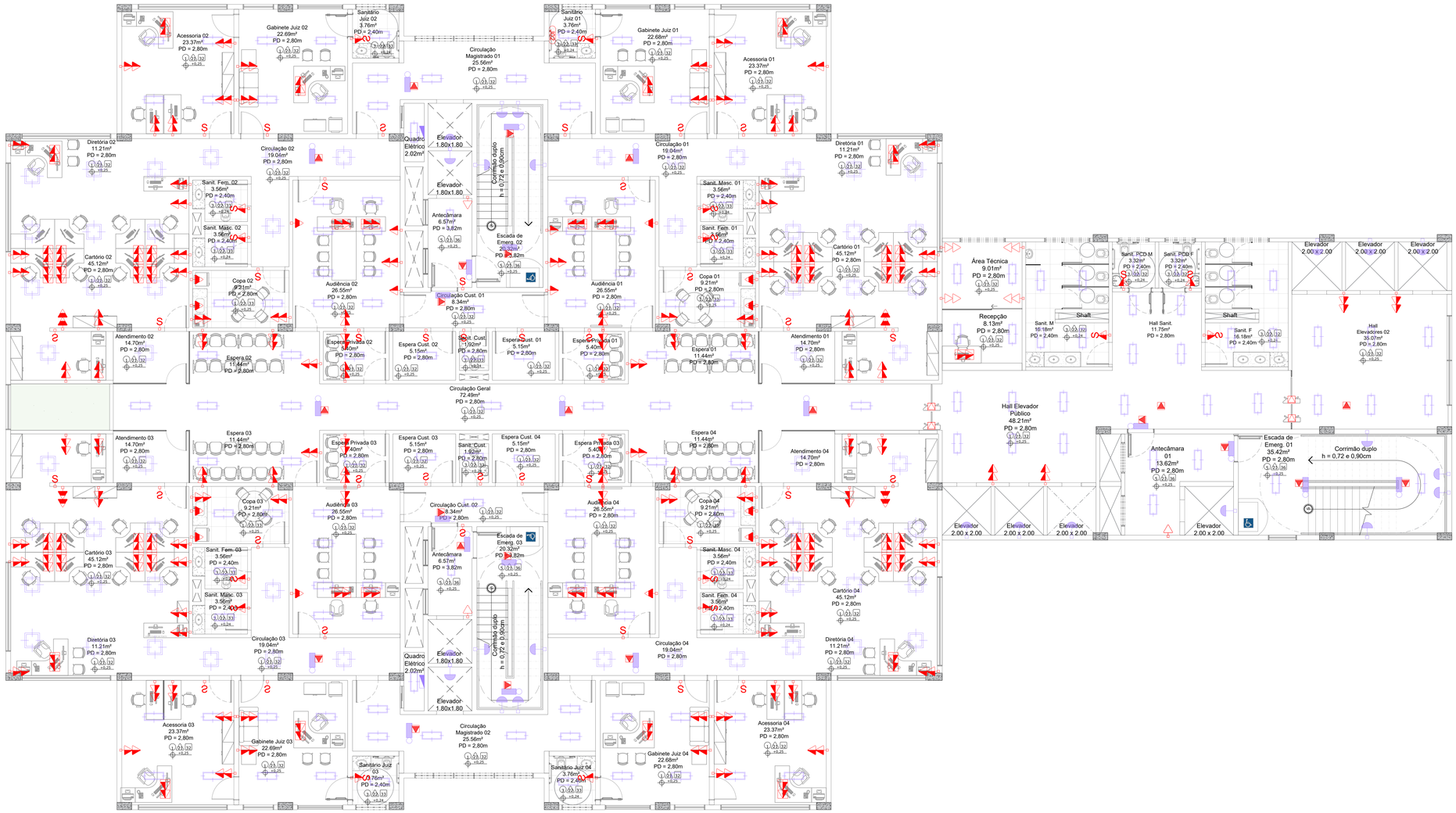

01 Planta Baixa - 12º e 16º Pav.
1:75

LEGENDA	
SIMBOLOGIA	ITEM
	Interruptor; h = 110cm
	Tomada baixa simples 10A, instalado em caixa PVC 4"x2"; h = 30cm
	Tomada baixa dupla 10A, instalado em caixa PVC 4"x2"; h = 30cm
	Tomada média simples 10A, instalado em caixa PVC 4"x2"; h = 110cm
	Tomada média dulpla 10A, instalado em caixa PVC 4"x2"; h = 110cm
	Tomada alta baixa simples 10A, instalado em caixa PVC 4"x2"; h = 210cm
	Tomada alta baixa dulpla 10A, instalado em caixa PVC 4"x2"; h = 210cm
	Tomada simples 20A, instalado em caixa PVC 4"x2"
	Tomada supla 20A, instalado em caixa PVC 4"x2"
	Tomada simples 10A, instalado em condulete
	Tomada dupla 10A, instalado em condulete
	Tomada simples 10A, instalado em caixa piso 4"x4"
	Ponto para chuveiro elétrico; h = 180cm
	Luminária de emergência
	Luminária tipo painel de embutir em LED , 40W, 4000lm, 4000K, Ref: LHT44-E4000840 - Lumicenter
	Luminária de embutir em LED, 18,5W, 2225lm, 103°, 4000K. Ref.: LCN04-E20000840 - Lumicenter
	Luminária tipo hermética de sobrepor IP66 em LED, 36W, 4180lm, 4000K. Ref.: EHT24-S4000840 - Lumicenter
	Luminária tipo espeto de jardim em LED, 6W, 360lm, 3000K.
	Luminária tipo poste de jardim em LED, 6W, 220lm, 3000K, ref.: JD16-SSLED3KBC - Lumicenter
	Luminária tipo arandela para lâmpada bulbo A60, ref.: EX02-S1E27 - Lumicenter +Sensor de presença
	Luminária para heliponto em cor amarela
	Quadro Elétrico Geral

OBSERVAÇÕES GERAIS - ELÉTRICA

- O PRESENTE PROJETO REFERE-SE À FASE DE ANTEPROJETO, DEVENDO SER DESENVOLVIDO E DETALHADO NAS ETAPAS DE PROJETO BÁSICO E EXECUTIVO, EM CONFORMIDADE COM O MEMORIAL TÉCNICO, NORMAS DA ABNT E LEGISLAÇÕES VIGENTES.
- AS INSTALAÇÕES DEVERÃO ATENDER INTEGRALMENTE ÀS ABNT NBR 5410 (BAIXA TENSÃO), NBR 5419 (PROTEÇÃO CONTRA DESCARGAS ATMOSFÉRICAS), NBR 10898 (ILUMINAÇÃO DE EMERGÊNCIA), NBR IEC 62271 (ALTA TENSÃO) E DEMAIS NORMAS CORRELATAS.
- TODOS OS MATERIAIS, CABOS, ELETRODUTOS, QUADROS, DISPOSITIVOS DE PROTEÇÃO, TRANSFORMADORES E EQUIPAMENTOS ELETRÔNICOS DEVERÃO POSSUIR CERTIFICAÇÃO DO INMETRO OU EQUIVALÊNCIA RECONHECIDA, SENDO VEDADO O USO DE PRODUTOS SEM COMPROVAÇÃO FORMAL DE CONFORMIDADE.
- AS INSTALAÇÕES DEVERÃO GARANTIR SEGURANÇA OPERACIONAL, REDUNDÂNCIA, EFICIÊNCIA ENERGÉTICA E CONFIABILIDADE, ASSEGURANDO O FUNCIONAMENTO CONTÍNUO DAS ATIVIDADES JUDICIAIS E ADMINISTRATIVAS DA EDIFICAÇÃO.
- A CONTRATADA DEVERÁ APRESENTAR, NAS FASES SUBSEQUENTES, MEMORIAIS DE CÁLCULO COMPLETOS, PLANTAS ATUALIZADAS, ARTS/RRTS E CERTIFICADOS DE DESEMPENHO DE TODOS OS SISTEMAS ELÉTRICOS E ELETRÔNICOS.
- A RESPONSABILIDADE PELA EXECUÇÃO CONFORME PROJETO, MEMORIAL E NORMAS TÉCNICAS CABE INTEGRALMENTE À CONTRATADA, INCLUINDO AJUSTES E COMPATIBILIZAÇÕES NECESSÁRIAS.

NOTAS GERAIS

- TODAS AS MEDIDAS PRESENTES NO PROJETO ESTÃO EM METROS E DEVEM SER PREVIAMENTE CONFERIDAS EM CADA ETAPA E IN LOCO PARA EXECUÇÃO DO PROJETO;
- PARA TODAS AS FASES DE EXECUÇÃO DO MÓDULO DEVE-SE CONFERIR AS COMPATIBILIZAÇÕES E AS MEDIDAS DAS VEDAÇÕES EXECUTADAS A FIM DE NÃO HAVER INCOMPATIBILIDADES E INSTALAÇÕES APARENTES;
- DEVE-SE SEGUIR À RISCA A ESPECIFICAÇÃO E MEDIDAS DE PÉ DIREITO E NÍVEIS QUE CONSTAM NO PROJETO ARQUITETÔNICO;
- AS INSTALAÇÕES ELÉTRICAS E HIDRÁULICAS DEVEM SEGUIR AS LOCAÇÕES PRESENTES NO PROJETO DE ARQUITETURA E PARTICULARIDADES DEVEM SER CONFERIDOS NOS PROJETOS COMPLEMENTARES PRÓPRIOS;
- RESSALTA-SE QUE OS MATERIAIS E SERVIÇOS SOMENTE PODERÃO SER ALTERADOS HAVENDO FALTA DOS MESMOS NO MERCADO OU RETIRADA DE LINHA DO FABRICANTE SENDO NECESSÁRIO APROVAÇÃO MEDIANTE CONSULTA PRÉVIA AOS AUTORES DO PROJETO E ÓRGÃO RESPONSÁVEL;
- PONTOS GEOREFERENCIADOS COM GNSS GEODÉSICO DE TRIPLA FREQUÊNCIA DATUM SIRGAS2000 COM MERIDIANO CENTRAL -39.

TRIBUNAL DE JUSTIÇA DO ESTADO DA BAHIA
SEAD - SECRETARIA DE ADMINISTRAÇÃO
DEA - DIRETORIA DE ENGENHARIA ARQUITETURA

CPROJ
COORDENAÇÃO DE PROJETOS ARQUITETÔNICOS

UNIDADE: Anteprojeto - Fórum de Justiça Criminal		PROJETO: ELÉTRICA
ENDEREÇO: Rua Padre Casemiro Quiroga, Imbuí, Salvador/BA – Brasil CEP 41720-400		PR.Nº: EL-12
PRANCHA: Planta Baixa - 12º AO 16º Pav.		
AUTOR DO PROJETO: André Luís Rodrigues Costa	CAU/CREA: 052117018--4	ARQUIVO: SSA_FCI_EL_PL_AP_IMBUI_R06
COORDENAÇÃO: André Luís Rodrigues Costa	DESENHO: Equipe ML	DATA: SET/2025 ESCALA: Ind.
ENDEREÇO ARQUIVO: G:\Meu Drive\28 - TRIBUNAL DE JUSTIÇA\05 - AVALIAÇÕES\R06\04 - ELÉTRICA		

ARQUIVO: SSA_FCI_EL_PL_AP_IMBUI_R06.dwg

COSTUMIZADA

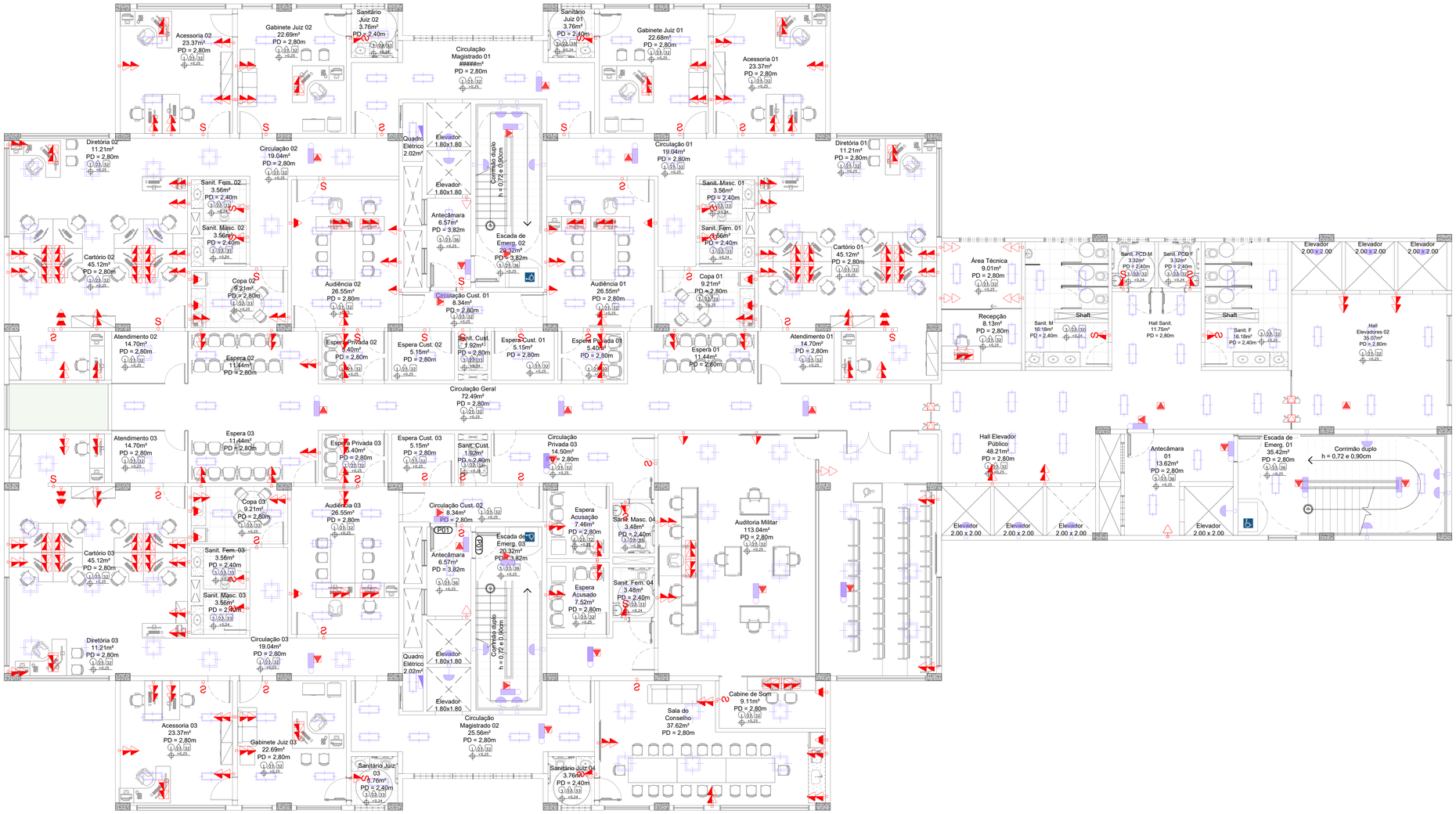

01 Planta Baixa - 17º Pav.

1/75

LEGENDA	
SIMBOLOGIA	ITEM
	Interruptor; h = 110cm
	Tomada baixa simples 10A, instalado em caixa PVC 4"x2"; h = 30cm
	Tomada baixa dupla 10A, instalado em caixa PVC 4"x2"; h = 30cm
	Tomada média simples 10A, instalado em caixa PVC 4"x2"; h = 110cm
	Tomada média dulpla 10A, instalado em caixa PVC 4"x2"; h = 110cm
	Tomada alta baixa simples 10A, instalado em caixa PVC 4"x2"; h = 210cm
	Tomada alta baixa dulpla 10A, instalado em caixa PVC 4"x2"; h = 210cm
	Tomada simples 20A, instalado em caixa PVC 4"x2"
	Tomada supla 20A, instalado em caixa PVC 4"x2"
	Tomada simples 10A, instalado em condulete
	Tomada dupla 10A, instalado em condulete
	Tomada simples 10A, instalado em caixa piso 4"x4"
	Ponto para chuveiro elétrico; h = 180cm
	Luminária de emergência
	Luminária tipo painel de embutir em LED , 40W, 4000lm, 4000K, Ref: LHT44-E4000840 - Lumicenter
	Luminária de embutir em LED, 18,5W, 2225lm, 103°, 4000K. Ref.: LCN04-E20000840 - Lumicenter
	Luminária tipo hermética de sobrepor IP66 em LED, 36W, 4180lm, 4000K. Ref.: EHT24-S4000840 - Lumicenter
	Luminária tipo espeto de jardim em LED, 6W, 360lm, 3000K.
	Luminária tipo poste de jardim em LED, 6W, 220lm, 3000K, ref.: JD16-SSLED3KBC - Lumicenter
	Luminária tipo arandela para lâmpada bulbo A60, ref.: EX02-S1E27 - Lumicenter +Sensor de presença
	Luminária para heliponto em cor amarela
	Quadro Elétrico Geral

OBSERVAÇÕES GERAIS - ELÉTRICA

- O PRESENTE PROJETO REFERE-SE À FASE DE ANTEPROJETO, DEVENDO SER DESENVOLVIDO E DETALHADO NAS ETAPAS DE PROJETO BÁSICO E EXECUTIVO, EM CONFORMIDADE COM O MEMORIAL TÉCNICO, NORMAS DA ABNT E LEGISLAÇÕES VIGENTES.
- AS INSTALAÇÕES DEVERÃO ATENDER INTEGRALMENTE ÀS ABNT NBR 5410 (BAIXA TENSÃO), NBR 5419 (PROTEÇÃO CONTRA DESCARGAS ATMOSFÉRICAS), NBR 10898 (ILUMINAÇÃO DE EMERGÊNCIA), NBR IEC 62271 (ALTA TENSÃO) E DEMAIS NORMAS CORRELATAS.
- TODOS OS MATERIAIS, CABOS, ELETRODUTOS, QUADROS, DISPOSITIVOS DE PROTEÇÃO, TRANSFORMADORES E EQUIPAMENTOS ELETRÔNICOS DEVERÃO POSSUIR CERTIFICAÇÃO DO INMETRO OU EQUIVALÊNCIA RECONHECIDA, SENDO VEDADO O USO DE PRODUTOS SEM COMPROVAÇÃO FORMAL DE CONFORMIDADE.
- AS INSTALAÇÕES DEVERÃO GARANTIR SEGURANÇA OPERACIONAL, REDUNDÂNCIA, EFICIÊNCIA ENERGÉTICA E CONFIABILIDADE, ASSEGURANDO O FUNCIONAMENTO CONTÍNUO DAS ATIVIDADES JUDICIAIS E ADMINISTRATIVAS DA EDIFICAÇÃO.
- A CONTRATADA DEVERÁ APRESENTAR, NAS FASES SUBSEQUENTES, MEMORIAIS DE CÁLCULO COMPLETOS, PLANTAS ATUALIZADAS, ARTS/RRTS E CERTIFICADOS DE DESEMPENHO DE TODOS OS SISTEMAS ELÉTRICOS E ELETRÔNICOS.
- A RESPONSABILIDADE PELA EXECUÇÃO CONFORME PROJETO, MEMORIAL E NORMAS TÉCNICAS CABE INTEGRALMENTE À CONTRATADA, INCLUINDO AJUSTES E COMPATIBILIZAÇÕES NECESSÁRIAS.

NOTAS GERAIS

- TODAS AS MEDIDAS PRESENTES NO PROJETO ESTÃO EM METROS E DEVEM SER PREVIAMENTE CONFERIDAS EM CADA ETAPA E IN LOCO PARA EXECUÇÃO DO PROJETO;
- PARA TODAS AS FASES DE EXECUÇÃO DO MÓDULO DEVE-SE CONFERIR AS COMPATIBILIZAÇÕES E AS MEDIDAS DAS VEDAÇÕES EXECUTADAS A FIM DE NÃO HAVER INCOMPATIBILIDADES E INSTALAÇÕES APARENTES;
- DEVE-SE SEGUIR À RISCA A ESPECIFICAÇÃO E MEDIDAS DE PÉ DIREITO E NÍVEIS QUE CONSTAM NO PROJETO ARQUITETÔNICO;
- AS INSTALAÇÕES ELÉTRICAS E HIDRÁULICAS DEVEM SEGUIR AS LOCAÇÕES PRESENTES NO PROJETO DE ARQUITETURA E PARTICULARIDADES DEVEM SER CONFERIDOS NOS PROJETOS COMPLEMENTARES PRÓPRIOS;
- RESSALTA-SE QUE OS MATERIAIS E SERVIÇOS SOMENTE PODERÃO SER ALTERADOS HAVENDO FALTA DOS MESMOS NO MERCADO OU RETIRADA DE LINHA DO FABRICANTE SENDO NECESSÁRIO APROVAÇÃO MEDIANTE CONSULTA PRÉVIA AOS AUTORES DO PROJETO E ÓRGÃO RESPONSÁVEL;
- PONTOS GEOREFERENCIADOS COM GNSS GEODÉSICO DE TRIPLA FREQUÊNCIA DATUM SIRGAS2000 COM MERIDIANO CENTRAL -39.

TRIBUNAL DE JUSTIÇA DO ESTADO DA BAHIA
SEAD - SECRETARIA DE ADMINISTRAÇÃO
DEA - DIRETORIA DE ENGENHARIA ARQUITETURA

CPROJ
COORDENAÇÃO DE PROJETOS ARQUITETÔNICOS

UNIDADE: Anteprojeto - Fórum de Justiça Criminal	PROJETO: ELÉTRICA
ENDEREÇO: Rua Padre Casemiro Quiroga, Imbuí, Salvador/BA – Brasil CEP 41720-400	PR.Nº: EL-13
PRANCHA: Planta Baixa - 17º Pav.	
AUTOR DO PROJETO: André Luís Rodrigues Costa	CAU/CREA: 052117018--4
COORDENAÇÃO: André Luís Rodrigues Costa	DESENHO: Equipe ML
ENDEREÇO ARQUIVO: G:\Obras Bahia\08 - TRIBUNAL DE JUSTIÇA\05 - AVALIAÇÕES\ROBOTA — ELÉTRICA	ARQUIVO: SSA_FCJ_EL_PL_AP_IMBUI_R06
	DATA: SET/2025
	ESCALA: Ind.

ARQUIVO: SSA_FCJ_EL_PL_AP_IMBUI_R06.dwg

COSTUMIZADA

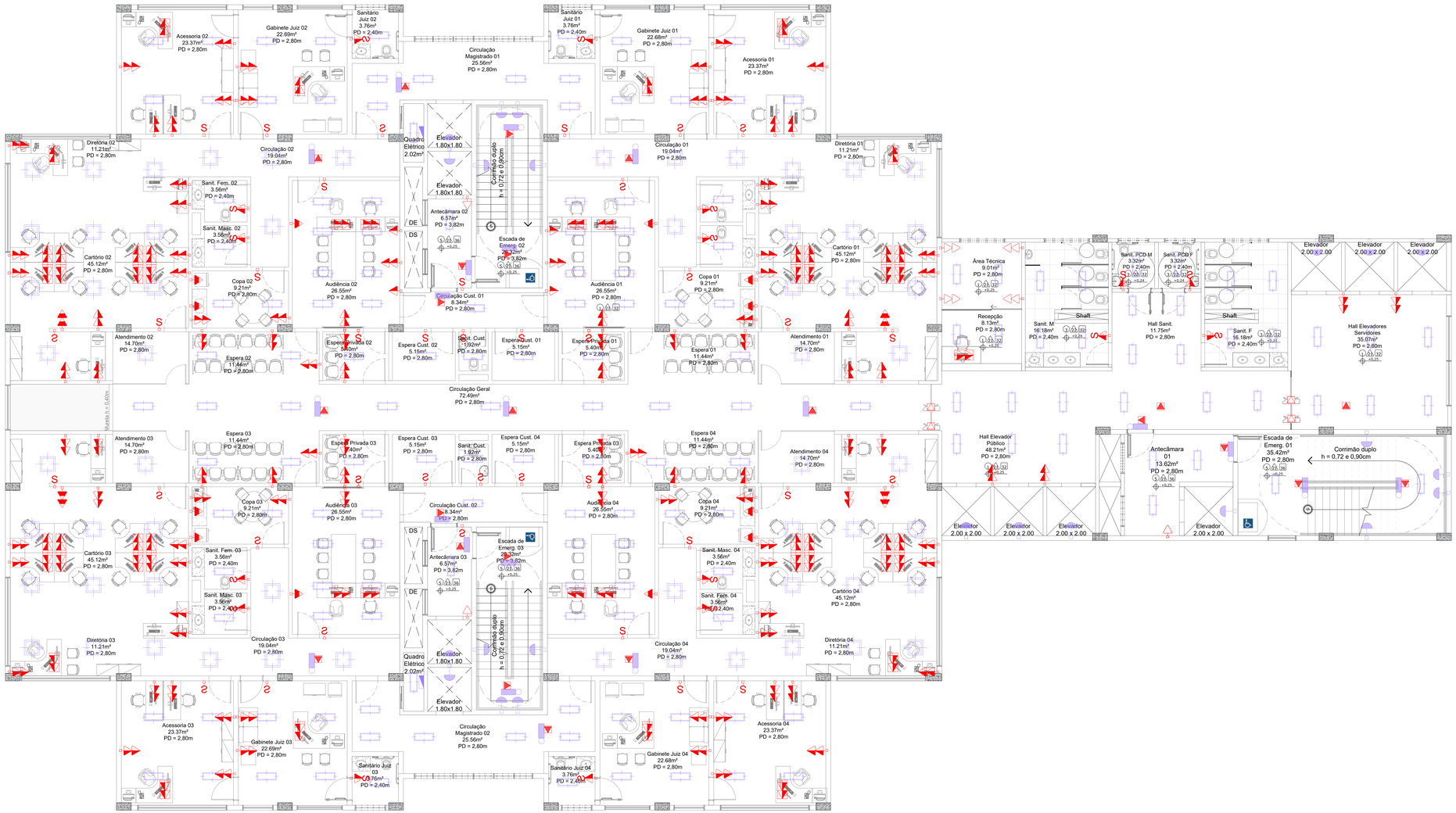

01 Planta Baixa - 18º Pav.
1/ 75

LEGENDA	
SIMBOLOGIA	ITEM
	Interruptor; h = 110cm
	Tomada baixa simples 10A, instalado em caixa PVC 4"x2"; h = 30cm
	Tomada baixa dupla 10A, instalado em caixa PVC 4"x2"; h = 30cm
	Tomada média simples 10A, instalado em caixa PVC 4"x2"; h = 110cm
	Tomada média dulpla 10A, instalado em caixa PVC 4"x2"; h = 110cm
	Tomada alta baixa simples 10A, instalado em caixa PVC 4"x2"; h = 210cm
	Tomada alta baixa dulpla 10A, instalado em caixa PVC 4"x2"; h = 210cm
	Tomada simples 20A, instalado em caixa PVC 4"x2"
	Tomada supla 20A, instalado em caixa PVC 4"x2"
	Tomada simples 10A, instalado em condulete
	Tomada dupla 10A, instalado em condulete
	Tomada simples 10A, instalado em caixa piso 4"x4"
	Ponto para chuveiro elétrico; h = 180cm
	Luminária de emergência
	Luminária tipo painel de embutir em LED , 40W, 4000lm, 4000K, Ref: LHT44-E4000840 - Lumicenter
	Luminária de embutir em LED, 18,5W, 2225lm, 103°, 4000K. Ref.: LCN04-E20000840 - Lumicenter
	Luminária tipo hermética de sobrepor IP66 em LED, 36W, 4180lm, 4000K. Ref.: EHT24-S4000840 - Lumicenter
	Luminária tipo espeto de jardim em LED, 6W, 360lm, 3000K.
	Luminária tipo poste de jardim em LED, 6W, 220lm, 3000K, ref.: JD16-SSLED3KBC - Lumicenter
	Luminária tipo arandela para lâmpada bulbo A60, ref.: EX0Z-S1E27 - Lumicenter +Sensor de presença
	Luminária para heliponto em cor amarela
	Quadro Elétrico Geral

Ressalta-se que o pavimento em questão será executado em etapas futuras, não correspondentes a esta primeira fase da obra. Por esse motivo, os desenhos de projeto o representam com linhas tracejadas e na cor cinza.

OBSERVAÇÕES GERAIS - ELÉTRICA

- O PRESENTE PROJETO REFERE-SE À FASE DE ANTEPROJETO, DEVENDO SER DESENVOLVIDO E DETALHADO NAS ETAPAS DE PROJETO BÁSICO E EXECUTIVO, EM CONFORMIDADE COM O MEMORIAL TÉCNICO, NORMAS DA ABNT E LEGISLAÇÕES VIGENTES.
- AS INSTALAÇÕES DEVERÃO ATENDER INTEGRALMENTE ÀS ABNT NBR 5410 (BAIXA TENSÃO), NBR 5419 (PROTEÇÃO CONTRA DESCARGAS ATMOSFÉRICAS), NBR 10898 (ILUMINAÇÃO DE EMERGÊNCIA), NBR IEC 62271 (ALTA TENSÃO) E DEMAIS NORMAS CORRELATAS.
- TODOS OS MATERIAIS, CABOS, ELETRODUTOS, QUADROS, DISPOSITIVOS DE PROTEÇÃO, TRANSFORMADORES E EQUIPAMENTOS ELETRÔNICOS DEVERÃO POSSUIR CERTIFICAÇÃO DO INMETRO OU EQUIVALÊNCIA RECONHECIDA, SENDO VEDADO O USO DE PRODUTOS SEM COMPROVAÇÃO FORMAL DE CONFORMIDADE.
- AS INSTALAÇÕES DEVERÃO GARANTIR SEGURANÇA OPERACIONAL, REDUNDÂNCIA, EFICIÊNCIA ENERGÉTICA E CONFIABILIDADE, ASSEGURANDO O FUNCIONAMENTO CONTÍNUO DAS ATIVIDADES JUDICIAIS E ADMINISTRATIVAS DA EDIFICAÇÃO.
- A CONTRATADA DEVERÁ APRESENTAR, NAS FASES SUBSEQUENTES, MEMORIAIS DE CÁLCULO COMPLETOS, PLANTAS ATUALIZADAS, ARTS/RRTS E CERTIFICADOS DE DESEMPENHO DE TODOS OS SISTEMAS ELÉTRICOS E ELETRÔNICOS.
- A RESPONSABILIDADE PELA EXECUÇÃO CONFORME PROJETO, MEMORIAL E NORMAS TÉCNICAS CABE INTEGRALMENTE À CONTRATADA, INCLUINDO AJUSTES E COMPATIBILIZAÇÕES NECESSÁRIAS.

NOTAS GERAIS

- TODAS AS MEDIDAS PRESENTES NO PROJETO ESTÃO EM METROS E DEVEM SER PREVIAMENTE CONFERIDAS EM CADA ETAPA E IN LOCO PARA EXECUÇÃO DO PROJETO;
- PARA TODAS AS FASES DE EXECUÇÃO DO MÓDULO DEVE-SE CONFERIR AS COMPATIBILIZAÇÕES E AS MEDIDAS DAS VEDAÇÕES EXECUTADAS A FIM DE NÃO HAVER INCOMPATIBILIDADES E INSTALAÇÕES APARENTES;
- DEVE-SE SEGUIR À RISCA A ESPECIFICAÇÃO E MEDIDAS DE PÉ DIREITO E NÍVEIS QUE CONSTAM NO PROJETO ARQUITETÔNICO;
- AS INSTALAÇÕES ELÉTRICAS E HIDRÁULICAS DEVEM SEGUIR AS LOCAÇÕES PRESENTES NO PROJETO DE ARQUITETURA E PARTICULARIDADES DEVEM SER CONFERIDOS NOS PROJETOS COMPLEMENTARES PRÓPRIOS;
- RESSALTA-SE QUE OS MATERIAIS E SERVIÇOS SOMENTE PODERÃO SER ALTERADOS HAVENDO FALTA DOS MESMOS NO MERCADO OU RETIRADA DE LINHA DO FABRICANTE SENDO NECESSÁRIO APROVAÇÃO MEDIANTE CONSULTA PRÉVIA AOS AUTORES DO PROJETO E ÓRGÃO RESPONSÁVEL;
- PONTOS GEOREFERENCIADOS COM GNSS GEODÉSICO DE TRIPLA FREQUÊNCIA DATUM SIRGAS2000 COM MERIDIANO CENTRAL -39.

TRIBUNAL DE JUSTIÇA DO ESTADO DA BAHIA
SEAD - SECRETARIA DE ADMINISTRAÇÃO
DEA - DIRETORIA DE ENGENHARIA ARQUITETURA
CPROJ COORDENAÇÃO DE PROJETOS ARQUITETÔNICOS

UNIDADE: Anteprojeto - Fórum de Justiça Criminal	PROJETO: ELÉTRICA
ENDEREÇO: Rua Padre Casemiro Quiroga, Imbuí, Salvador/BA – Brasil CEP 41720-400	PR.Nº: EL-14
PRANCHA: Planta Baixa - 18º Pav.	
AUTOR DO PROJETO: André Luís Rodrigues Costa	CAU/CREA: 052117018--4
COORDENAÇÃO: André Luís Rodrigues Costa	DESENHO: Equipe ML
ARQUIVO: SSA_FCI_EL_PL_AP_IMBUI_R06	DATA: SET/2025
ESCALA: Ind.	
ENDEREÇO ARQUIVO: SITIOS BAHIA$ – TRIBUNAL DE JUSTIÇA$ – AVALIAÇÕES$\PROJETOS – ELÉTRICA	

ARQUIVO: SSA_FCI_EL_PL_AP_IMBUI_R06.dwg

COSTUMIZADA

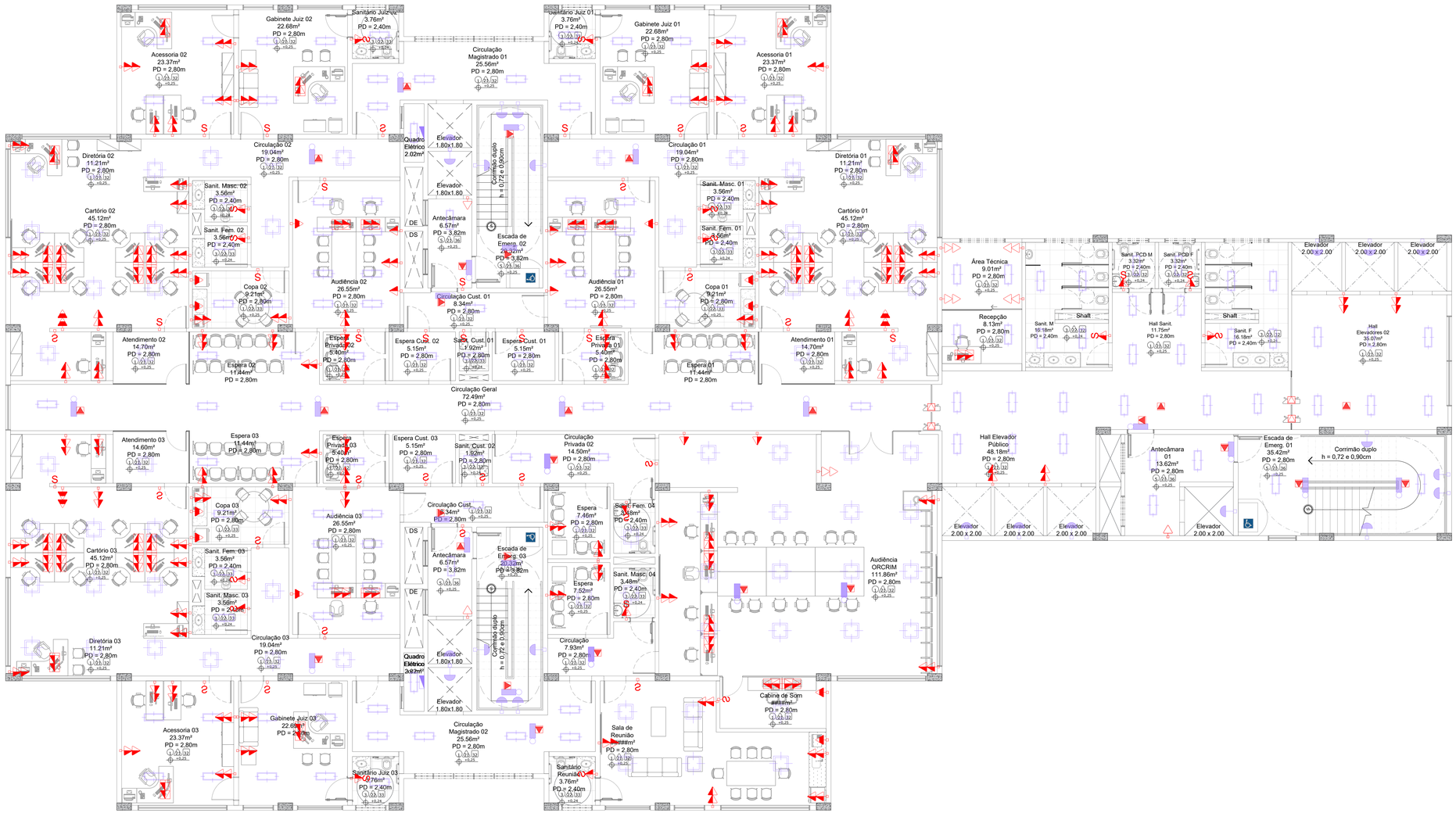

01 Planta Baixa - 19º Pav.
1/ 75

LEGENDA	
SIMBOLOGIA	ITEM
	Interruptor; h = 110cm
	Tomada baixa simples 10A, instalado em caixa PVC 4"x2"; h = 30cm
	Tomada baixa dupla 10A, instalado em caixa PVC 4"x2"; h = 30cm
	Tomada média simples 10A, instalado em caixa PVC 4"x2"; h = 110cm
	Tomada média dulpla 10A, instalado em caixa PVC 4"x2"; h = 110cm
	Tomada alta baixa simples 10A, instalado em caixa PVC 4"x2"; h = 210cm
	Tomada alta baixa dulpla 10A, instalado em caixa PVC 4"x2"; h = 210cm
	Tomada simples 20A, instalado em caixa PVC 4"x2"
	Tomada supla 20A, instalado em caixa PVC 4"x2"
	Tomada simples 10A, instalado em condulete
	Tomada dupla 10A, instalado em condulete
	Tomada simples 10A, instalado em caixa piso 4"x4"
	Ponto para chuveiro elétrico; h = 180cm
	Luminária de emergência
	Luminária tipo painel de embutir em LED , 40W, 4000lm, 4000K, Ref: LHT44-E4000840 - Lumicenter
	Luminária de embutir em LED, 18,5W, 2225lm, 103°, 4000K. Ref.: LCN04-E20000840 - Lumicenter
	Luminária tipo hermética de sobrepor IP66 em LED, 36W, 4180lm, 4000K. Ref.: EHT24-S4000840 - Lumicenter
	Luminária tipo espeto de jardim em LED, 6W, 360lm, 3000K.
	Luminária tipo poste de jardim em LED, 6W, 220lm, 3000K, ref.: JD16-SSLED3KBC - Lumicenter
	Luminária tipo arandela para lâmpada bulbo A60, ref.: EX0Z-S1E27 - Lumicenter +Sensor de presença
	Luminária para heliponto em cor amarela
	Quadro Elétrico Geral

OBSERVAÇÕES GERAIS - ELÉTRICA

- O PRESENTE PROJETO REFERE-SE À FASE DE ANTEPROJETO, DEVENDO SER DESENVOLVIDO E DETALHADO NAS ETAPAS DE PROJETO BÁSICO E EXECUTIVO, EM CONFORMIDADE COM O MEMORIAL TÉCNICO, NORMAS DA ABNT E LEGISLAÇÕES VIGENTES.
- AS INSTALAÇÕES DEVERÃO ATENDER INTEGRALMENTE ÀS ABNT NBR 5410 (BAIXA TENSÃO), NBR 5419 (PROTEÇÃO CONTRA DESCARGAS ATMOSFÉRICAS), NBR 10898 (ILUMINAÇÃO DE EMERGÊNCIA), NBR IEC 62271 (ALTA TENSÃO) E DEMAIS NORMAS CORRELATAS.
- TODOS OS MATERIAIS, CABOS, ELETRODUTOS, QUADROS, DISPOSITIVOS DE PROTEÇÃO, TRANSFORMADORES E EQUIPAMENTOS ELETRÔNICOS DEVERÃO POSSUIR CERTIFICAÇÃO DO INMETRO OU EQUIVALÊNCIA RECONHECIDA, SENDO VEDADO O USO DE PRODUTOS SEM COMPROVAÇÃO FORMAL DE CONFORMIDADE.
- AS INSTALAÇÕES DEVERÃO GARANTIR SEGURANÇA OPERACIONAL, REDUNDÂNCIA, EFICIÊNCIA ENERGÉTICA E CONFIABILIDADE, ASSEGURANDO O FUNCIONAMENTO CONTÍNUO DAS ATIVIDADES JUDICIAIS E ADMINISTRATIVAS DA EDIFICAÇÃO.
- A CONTRATADA DEVERÁ APRESENTAR, NAS FASES SUBSEQUENTES, MEMORIAIS DE CÁLCULO COMPLETOS, PLANTAS ATUALIZADAS, ARTS/RRTS E CERTIFICADOS DE DESEMPENHO DE TODOS OS SISTEMAS ELÉTRICOS E ELETRÔNICOS.
- A RESPONSABILIDADE PELA EXECUÇÃO CONFORME PROJETO, MEMORIAL E NORMAS TÉCNICAS CABE INTEGRALMENTE À CONTRATADA, INCLUINDO AJUSTES E COMPATIBILIZAÇÕES NECESSÁRIAS.

NOTAS GERAIS

- TODAS AS MEDIDAS PRESENTES NO PROJETO ESTÃO EM METROS E DEVEM SER PREVIAMENTE CONFERIDAS EM CADA ETAPA E IN LOCO PARA EXECUÇÃO DO PROJETO;
- PARA TODAS AS FASES DE EXECUÇÃO DO MÓDULO DEVE-SE CONFERIR AS COMPATIBILIZAÇÕES E AS MEDIDAS DAS VEDAÇÕES EXECUTADAS A FIM DE NÃO HAVER INCOMPATIBILIDADES E INSTALAÇÕES APARENTES;
- DEVE-SE SEGUIR À RISCA A ESPECIFICAÇÃO E MEDIDAS DE PÉ DIREITO E NÍVEIS QUE CONSTAM NO PROJETO ARQUITETÔNICO;
- AS INSTALAÇÕES ELÉTRICAS E HIDRÁULICAS DEVEM SEGUIR AS LOCAÇÕES PRESENTES NO PROJETO DE ARQUITETURA E PARTICULARIDADES DEVEM SER CONFERIDOS NOS PROJETOS COMPLEMENTARES PRÓPRIOS;
- RESSALTA-SE QUE OS MATERIAIS E SERVIÇOS SOMENTE PODERÃO SER ALTERADOS HAVENDO FALTA DOS MESMOS NO MERCADO OU RETIRADA DE LINHA DO FABRICANTE SENDO NECESSÁRIO APROVAÇÃO MEDIANTE CONSULTA PRÉVIA AOS AUTORES DO PROJETO E ÓRGÃO RESPONSÁVEL;
- PONTOS GEOREFERENCIADOS COM GNSS GEODÉSICO DE TRIPLA FREQUÊNCIA DATUM SIRGAS2000 COM MERIDIANO CENTRAL -39.

TRIBUNAL DE JUSTIÇA DO ESTADO DA BAHIA
SEAD - SECRETARIA DE ADMINISTRAÇÃO
DEA - DIRETORIA DE ENGENHARIA ARQUITETURA
CPROJ COORDENAÇÃO DE PROJETOS ARQUITETÔNICOS

UNIDADE: Anteprojeto - Fórum de Justiça Criminal	PROJETO: ELÉTRICA
ENDEREÇO: Rua Padre Casemiro Quiroga, Imbuí, Salvador/BA – Brasil CEP 41720-400	PR.Nº: EL-15
PRANCHA: Planta Baixa - 19º Pav.	
AUTOR DO PROJETO: André Luís Rodrigues Costa	CAU/CREA: 052117018--4
COORDENAÇÃO: André Luís Rodrigues Costa	DESENHO: Equipe ML
ENDEREÇO ARQUIVO: G:\Obras Civis\28 – TRIBUNAL DE JUSTIÇA\05 – AVALIAÇÕES\PROJETOS – ELÉTRICA	ARQUIVO: SSA_FCJ_EL_PL_AP_IMBUI_R06.dwg
	DATA: SET/2025
	ESCALA: Ind.

COSTUMIZADA

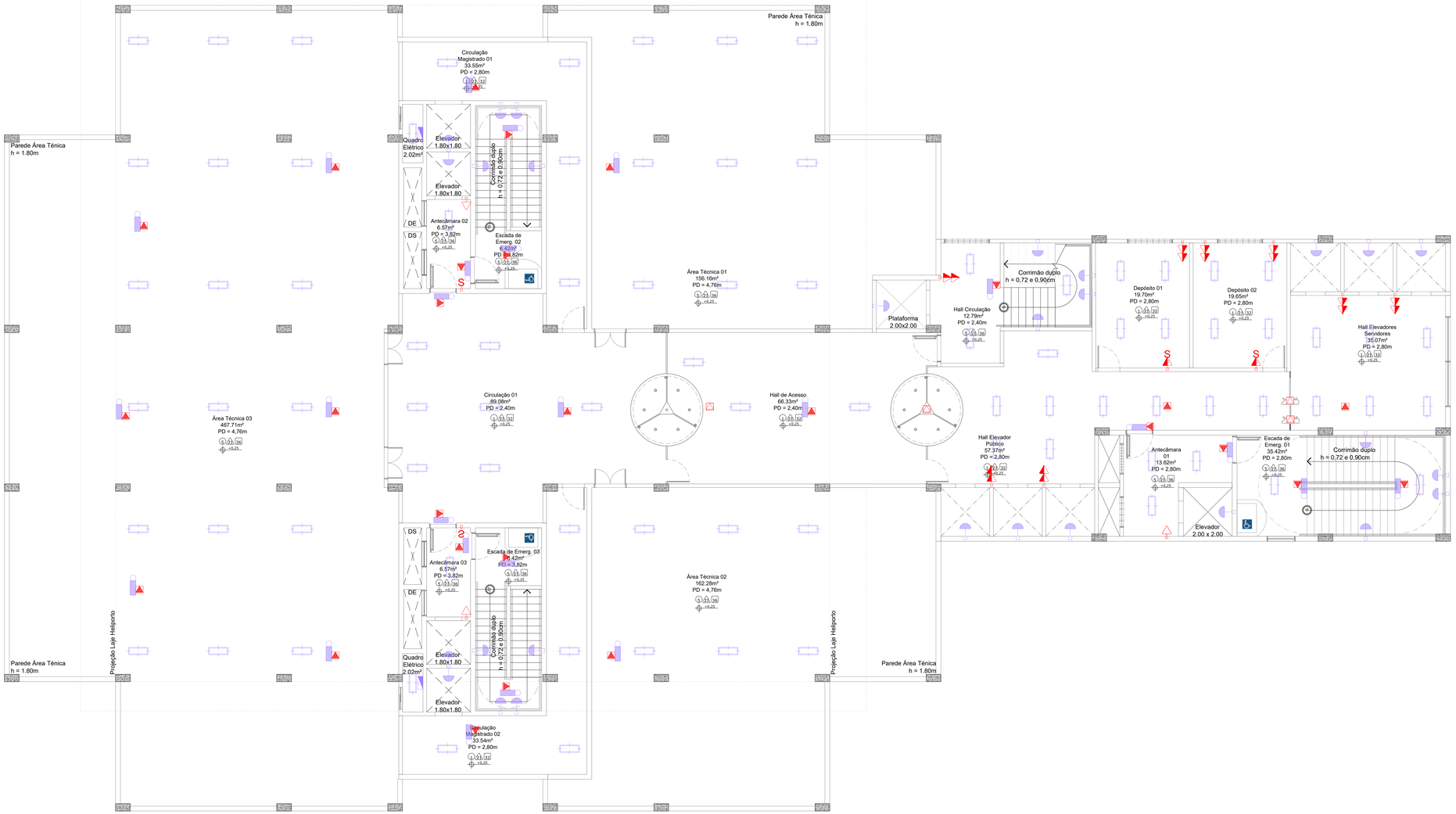

01 Planta Baixa - 20º Pav.

1/75

LEGENDA	
SIMBOLOGIA	ITEM
	Interruptor; h = 110cm
	Tomada baixa simples 10A, instalado em caixa PVC 4"x2"; h = 30cm
	Tomada baixa dupla 10A, instalado em caixa PVC 4"x2"; h = 30cm
	Tomada média simples 10A, instalado em caixa PVC 4"x2"; h = 110cm
	Tomada média dulpla 10A, instalado em caixa PVC 4"x2"; h = 110cm
	Tomada alta baixa simples 10A, instalado em caixa PVC 4"x2"; h = 210cm
	Tomada alta baixa dulpla 10A, instalado em caixa PVC 4"x2"; h = 210cm
	Tomada simples 20A, instalado em caixa PVC 4"x2"
	Tomada supla 20A, instalado em caixa PVC 4"x2"
	Tomada simples 10A, instalado em condulete
	Tomada dupla 10A, instalado em condulete
	Tomada simples 10A, instalado em caixa piso 4"x4"
	Ponto para chuveiro elétrico; h = 180cm
	Luminária de emergência
	Luminária tipo painel de embutir em LED , 40W, 4000lm, 4000K, Ref: LHT44-E4000840 - Lumicenter
	Luminária de embutir em LED, 18,5W, 2225lm, 103°, 4000K. Ref.: LCN04-E20000840 - Lumicenter
	Luminária tipo hermética de sobrepor IP66 em LED, 36W, 4180lm, 4000K. Ref.: EHT24-S4000840 - Lumicenter
	Luminária tipo espeto de jardim em LED, 6W, 360lm, 3000K.
	Luminária tipo poste de jardim em LED, 6W, 220lm, 3000K, ref.: JD16-SSLED3KBC - Lumicenter
	Luminária tipo arandela para lâmpada bulbo A60, ref.: EX0Z-S1E27 - Lumicenter +Sensor de presença
	Luminária para heliponto em cor amarela
	Quadro Elétrico Geral

OBSERVAÇÕES GERAIS - ELÉTRICA

- O PRESENTE PROJETO REFERE-SE À FASE DE ANTEPROJETO, DEVENDO SER DESENVOLVIDO E DETALHADO NAS ETAPAS DE PROJETO BÁSICO E EXECUTIVO, EM CONFORMIDADE COM O MEMORIAL TÉCNICO, NORMAS DA ABNT E LEGISLAÇÕES VIGENTES.
- AS INSTALAÇÕES DEVERÃO ATENDER INTEGRALMENTE ÀS ABNT NBR 5410 (BAIXA TENSÃO), NBR 5419 (PROTEÇÃO CONTRA DESCARGAS ATMOSFÉRICAS), NBR 10898 (ILUMINAÇÃO DE EMERGÊNCIA), NBR IEC 62271 (ALTA TENSÃO) E DEMAIS NORMAS CORRELATAS.
- TODOS OS MATERIAIS, CABOS, ELETRODUTOS, QUADROS, DISPOSITIVOS DE PROTEÇÃO, TRANSFORMADORES E EQUIPAMENTOS ELETRÔNICOS DEVERÃO POSSUIR CERTIFICAÇÃO DO INMETRO OU EQUIVALÊNCIA RECONHECIDA, SENDO VEDADO O USO DE PRODUTOS SEM COMPROVAÇÃO FORMAL DE CONFORMIDADE.
- AS INSTALAÇÕES DEVERÃO GARANTIR SEGURANÇA OPERACIONAL, REDUNDÂNCIA, EFICIÊNCIA ENERGÉTICA E CONFIABILIDADE, ASSEGURANDO O FUNCIONAMENTO CONTÍNUO DAS ATIVIDADES JUDICIAIS E ADMINISTRATIVAS DA EDIFICAÇÃO.
- A CONTRATADA DEVERÁ APRESENTAR, NAS FASES SUBSEQUENTES, MEMORIAIS DE CÁLCULO COMPLETOS, PLANTAS ATUALIZADAS, ARTS/RRTS E CERTIFICADOS DE DESEMPENHO DE TODOS OS SISTEMAS ELÉTRICOS E ELETRÔNICOS.
- A RESPONSABILIDADE PELA EXECUÇÃO CONFORME PROJETO, MEMORIAL E NORMAS TÉCNICAS CABE INTEGRALMENTE À CONTRATADA, INCLUINDO AJUSTES E COMPATIBILIZAÇÕES NECESSÁRIAS.

NOTAS GERAIS

- TODAS AS MEDIDAS PRESENTES NO PROJETO ESTÃO EM METROS E DEVEM SER PREVIAMENTE CONFERIDAS EM CADA ETAPA E IN LOCO PARA EXECUÇÃO DO PROJETO;
- PARA TODAS AS FASES DE EXECUÇÃO DO MÓDULO DEVE-SE CONFERIR AS COMPATIBILIZAÇÕES E AS MEDIDAS DAS VEDAÇÕES EXECUTADAS A FIM DE NÃO HAVER INCOMPATIBILIDADES E INSTALAÇÕES APARENTES;
- DEVE-SE SEGUIR À RISCA A ESPECIFICAÇÃO E MEDIDAS DE PÉ DIREITO E NÍVEIS QUE CONSTAM NO PROJETO ARQUITETÔNICO;
- AS INSTALAÇÕES ELÉTRICAS E HIDRÁULICAS DEVEM SEGUIR AS LOCAÇÕES PRESENTES NO PROJETO DE ARQUITETURA E PARTICULARIDADES DEVEM SER CONFERIDOS NOS PROJETOS COMPLEMENTARES PRÓPRIOS;
- RESSALTA-SE QUE OS MATERIAIS E SERVIÇOS SOMENTE PODERÃO SER ALTERADOS HAVENDO FALTA DOS MESMOS NO MERCADO OU RETIRADA DE LINHA DO FABRICANTE SENDO NECESSÁRIO APROVAÇÃO MEDIANTE CONSULTA PRÉVIA AOS AUTORES DO PROJETO E ÓRGÃO RESPONSÁVEL;
- PONTOS GEOREFERENCIADOS COM GNSS GEODÉSICO DE TRIPLA FREQUÊNCIA DATUM SIRGAS2000 COM MERIDIANO CENTRAL -39.

TRIBUNAL DE JUSTIÇA DO ESTADO DA BAHIA
SEAD - SECRETARIA DE ADMINISTRAÇÃO
DEA - DIRETORIA DE ENGENHARIA ARQUITETURA

CPROJ COORDENAÇÃO DE PROJETOS ARQUITETÔNICOS

UNIDADE: Anteprojeto - Fórum de Justiça Criminal	PROJETO: ELÉTRICA
ENDEREÇO: Rua Padre Casemiro Quiroga, Imbuí, Salvador/BA – Brasil CEP 41720-400	PR.Nº: EL-16
PRANCHA: Planta Baixa - 20º Pav.	
AUTOR DO PROJETO: André Luis Rodrigues Costa	CAU/CREA: 052117018-4
COORDENAÇÃO: André Luis Rodrigues Costa	DESENHO: Equipe ML
ENDEREÇO ARQUIVO: G:\Meu Drive\08 - TRIBUNAL DE JUSTIÇA\05 - AVALIAÇÕES\ELÉTRICA – ELÉTRICA	ARQUIVO: SSA_FCJ_EL_PL_AP_IMBUI_R06
	DATA: SET/2025
	ESCALA: Ind.

ARQUIVO: SSA_FCJ_EL_PL_AP_IMBUI_R06.dwg

COSTUMIZADA

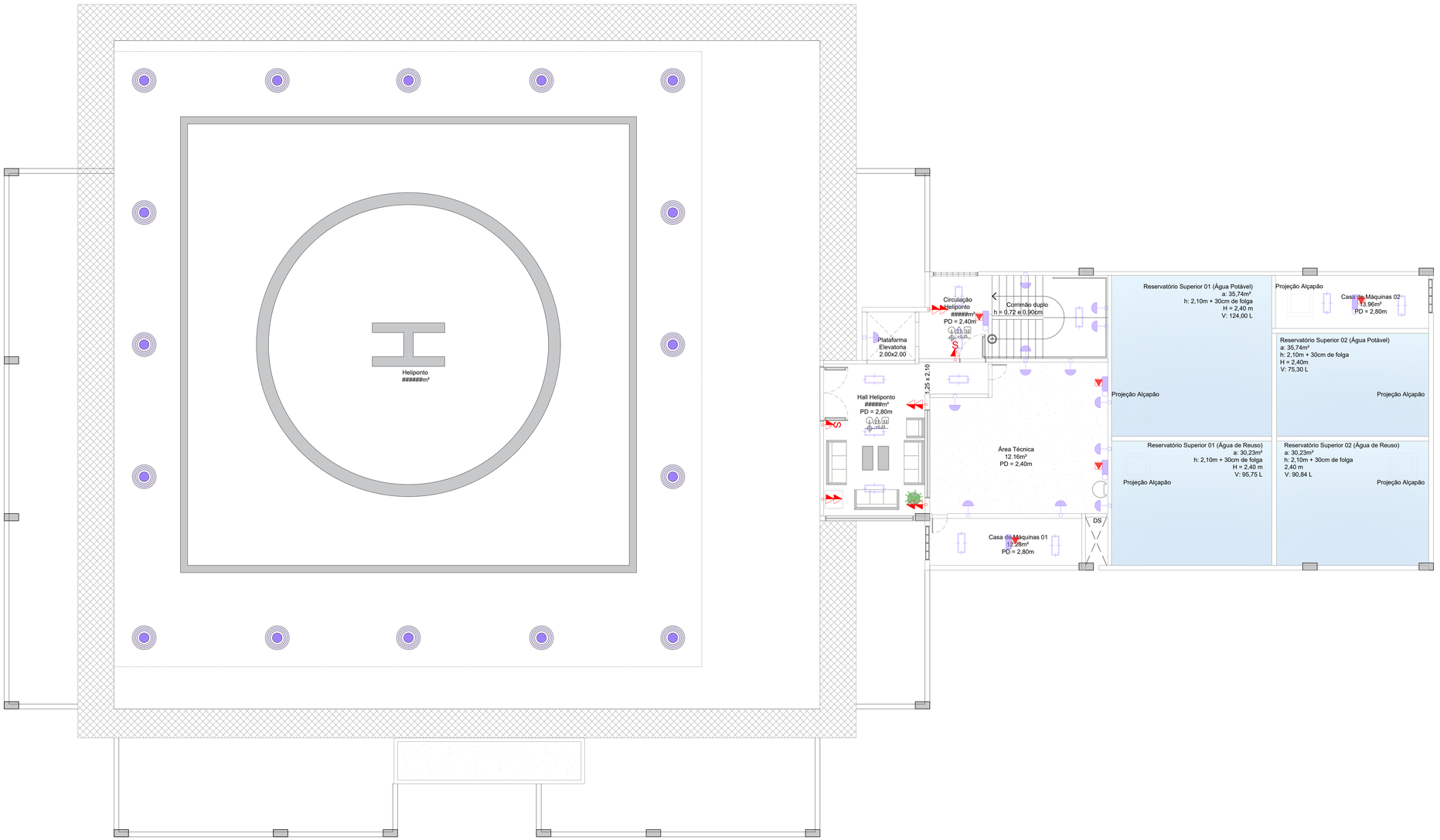

01 Planta Baixa - 21º Pav.
1/75

LEGENDA	
SIMBOLOGIA	ITEM
	Interruptor; h = 110cm
	Tomada baixa simples 10A, instalado em caixa PVC 4"x2"; h = 30cm
	Tomada baixa dupla 10A, instalado em caixa PVC 4"x2"; h = 30cm
	Tomada média simples 10A, instalado em caixa PVC 4"x2"; h = 110cm
	Tomada média dulpla 10A, instalado em caixa PVC 4"x2"; h = 110cm
	Tomada alta baixa simples 10A, instalado em caixa PVC 4"x2"; h = 210cm
	Tomada alta baixa dulpla 10A, instalado em caixa PVC 4"x2"; h = 210cm
	Tomada simples 20A, instalado em caixa PVC 4"x2"
	Tomada supla 20A, instalado em caixa PVC 4"x2"
	Tomada simples 10A, instalado em condulete
	Tomada dupla 10A, instalado em condulete
	Tomada simples 10A, instalado em caixa piso 4"x4"
	Ponto para chuveiro elétrico; h = 180cm
	Luminária de emergência
	Luminária tipo painel de embutir em LED , 40W, 4000lm, 4000K, Ref: LHT44-E4000840 - Lumicenter
	Luminária de embutir em LED, 18,5W, 2225lm, 103°, 4000K. Ref.: LCN04-E20000840 - Lumicenter
	Luminária tipo hermética de sobrepor IP66 em LED, 36W, 4180lm, 4000K. Ref.: EHT24-S4000840 - Lumicenter
	Luminária tipo espeto de jardim em LED, 6W, 360lm, 3000K.
	Luminária tipo poste de jardim em LED, 6W, 220lm, 3000K, ref.: JD16-SSLED3KBC - Lumicenter
	Luminária tipo arandela para lâmpada bulbo A60, ref.: EX0Z-S1E27 - Lumicenter +Sensor de presença
	Luminária para heliponto em cor amarela
	Quadro Elétrico Geral

OBSERVAÇÕES GERAIS - ELÉTRICA

- O PRESENTE PROJETO REFERE-SE À FASE DE ANTEPROJETO, DEVENDO SER DESENVOLVIDO E DETALHADO NAS ETAPAS DE PROJETO BÁSICO E EXECUTIVO, EM CONFORMIDADE COM O MEMORIAL TÉCNICO, NORMAS DA ABNT E LEGISLAÇÕES VIGENTES.
- AS INSTALAÇÕES DEVERÃO ATENDER INTEGRALMENTE ÀS ABNT NBR 5410 (BAIXA TENSÃO), NBR 5419 (PROTEÇÃO CONTRA DESCARGAS ATMOSFÉRICAS), NBR 10898 (ILUMINAÇÃO DE EMERGÊNCIA), NBR IEC 62271 (ALTA TENSÃO) E DEMAIS NORMAS CORRELATAS.
- TODOS OS MATERIAIS, CABOS, ELETRODUTOS, QUADROS, DISPOSITIVOS DE PROTEÇÃO, TRANSFORMADORES E EQUIPAMENTOS ELETRÔNICOS DEVERÃO POSSUIR CERTIFICAÇÃO DO INMETRO OU EQUIVALÊNCIA RECONHECIDA, SENDO VEDADO O USO DE PRODUTOS SEM COMPROVAÇÃO FORMAL DE CONFORMIDADE.
- AS INSTALAÇÕES DEVERÃO GARANTIR SEGURANÇA OPERACIONAL, REDUNDÂNCIA, EFICIÊNCIA ENERGÉTICA E CONFIABILIDADE, ASSEGURANDO O FUNCIONAMENTO CONTÍNUO DAS ATIVIDADES JUDICIAIS E ADMINISTRATIVAS DA EDIFICAÇÃO.
- A CONTRATADA DEVERÁ APRESENTAR, NAS FASES SUBSEQUENTES, MEMORIAIS DE CÁLCULO COMPLETOS, PLANTAS ATUALIZADAS, ARTS/RRTS E CERTIFICADOS DE DESEMPENHO DE TODOS OS SISTEMAS ELÉTRICOS E ELETRÔNICOS.
- A RESPONSABILIDADE PELA EXECUÇÃO CONFORME PROJETO, MEMORIAL E NORMAS TÉCNICAS CABE INTEGRALMENTE À CONTRATADA, INCLUINDO AJUSTES E COMPATIBILIZAÇÕES NECESSÁRIAS.

NOTAS GERAIS

- TODAS AS MEDIDAS PRESENTES NO PROJETO ESTÃO EM METROS E DEVEM SER PREVIAMENTE CONFERIDAS EM CADA ETAPA E IN LOCO PARA EXECUÇÃO DO PROJETO;
- PARA TODAS AS FASES DE EXECUÇÃO DO MÓDULO DEVE-SE CONFERIR AS COMPATIBILIZAÇÕES E AS MEDIDAS DAS VEDAÇÕES EXECUTADAS A FIM DE NÃO HAVER INCOMPATIBILIDADES E INSTALAÇÕES APARENTES;
- DEVE-SE SEGUIR À RISCA A ESPECIFICAÇÃO E MEDIDAS DE PÉ DIREITO E NÍVEIS QUE CONSTAM NO PROJETO ARQUITETÔNICO;
- AS INSTALAÇÕES ELÉTRICAS E HIDRÁULICAS DEVEM SEGUIR AS LOCAÇÕES PRESENTES NO PROJETO DE ARQUITETURA E PARTICULARIDADES DEVEM SER CONFERIDOS NOS PROJETOS COMPLEMENTARES PRÓPRIOS;
- RESSALTA-SE QUE OS MATERIAIS E SERVIÇOS SOMENTE PODERÃO SER ALTERADOS HAVENDO FALTA DOS MESMOS NO MERCADO OU RETIRADA DE LINHA DO FABRICANTE SENDO NECESSÁRIO APROVAÇÃO MEDIANTE CONSULTA PRÉVIA AOS AUTORES DO PROJETO E ÓRGÃO RESPONSÁVEL;
- PONTOS GEOREFERENCIADOS COM GNSS GEODÉSICO DE TRIPLA FREQUÊNCIA DATUM SIRGAS2000 COM MERIDIANO CENTRAL -39.

TRIBUNAL DE JUSTIÇA DO ESTADO DA BAHIA
SEAD - SECRETARIA DE ADMINISTRAÇÃO
DEA - DIRETORIA DE ENGENHARIA ARQUITETURA

CPROJ COORDENAÇÃO DE PROJETOS ARQUITETÔNICOS

UNIDADE: Anteprojeto - Fórum de Justiça Criminal	PROJETO: ELÉTRICA
ENDEREÇO: Rua Padre Casemiro Quiroga, Imbuí, Salvador/BA – Brasil CEP 41720-400	PR.Nº: EL-17
PRANCHA: Planta Baixa - 21º Pav.	
AUTOR DO PROJETO: André Luis Rodrigues Costa	CAU/CREA: 052117018-4
COORDENAÇÃO: André Luis Rodrigues Costa	DESENHO: Equipe ML
ENDEREÇO ARQUIVO: G:\Obras Bahia\08 - TRIBUNAL DE JUSTIÇA\05 - AVALIAÇÕES\ELÉTRICA	ARQUIVO: SSA_FCJ_EL_PL_AP_IMBUI_R06
	DATA: SET/2025
	ESCALA: Ind.

ARQUIVO: SSA_FCJ_EL_PL_AP_IMBUI_R06.dwg

COSTUMIZADA

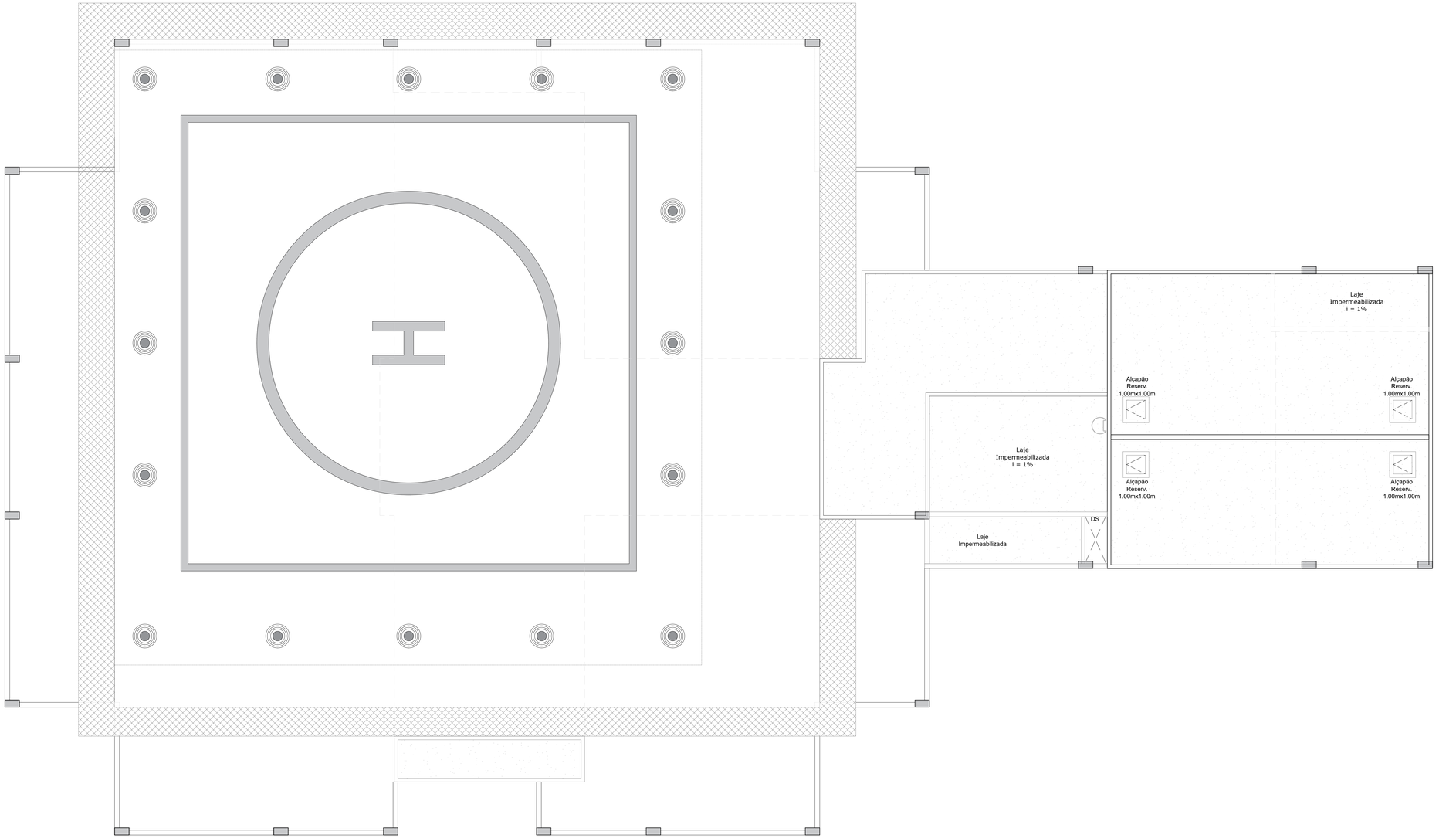

01 Cobertura
ESC 1:75

LEGENDA	
SIMBOLOGIA	ITEM
	Interruptor; h = 110cm
	Tomada baixa simples 10A, instalado em caixa PVC 4"x2"; h = 30cm
	Tomada baixa dupla 10A, instalado em caixa PVC 4"x2"; h = 30cm
	Tomada média simples 10A, instalado em caixa PVC 4"x2"; h = 110cm
	Tomada média dulpla 10A, instalado em caixa PVC 4"x2"; h = 110cm
	Tomada alta baixa simples 10A, instalado em caixa PVC 4"x2"; h = 210cm
	Tomada alta baixa dulpla 10A, instalado em caixa PVC 4"x2"; h = 210cm
	Tomada simples 20A, instalado em caixa PVC 4"x2"
	Tomada supla 20A, instalado em caixa PVC 4"x2"
	Tomada simples 10A, instalado em condulete
	Tomada dupla 10A, instalado em condulete
	Tomada simples 10A, instalado em caixa piso 4"x4"
	Ponto para chuveiro elétrico; h = 180cm
	Luminária de emergência
	Luminária tipo painel de embutir em LED , 40W, 4000lm, 4000K, Ref: LHT44-E4000840 - Lumicenter
	Luminária de embutir em LED, 18,5W, 2225lm, 103°, 4000K. Ref.: LCN04-E20000840 - Lumicenter
	Luminária tipo hermética de sobrepor IP66 em LED, 36W, 4180lm, 4000K. Ref.: EHT24-S4000840 - Lumicenter
	Luminária tipo espeto de jardim em LED, 6W, 360lm, 3000K.
	Luminária tipo poste de jardim em LED, 6W, 220lm, 3000K, ref.: JD16-SSLED3KBC - Lumicenter
	Luminária tipo arandela para lâmpada bulbo A60, ref.: EX0Z-S1E27 - Lumicenter +Sensor de presença
	Luminária para heliponto em cor amarela
	Quadro Elétrico Geral

OBSERVAÇÕES GERAIS - ELÉTRICA

- O PRESENTE PROJETO REFERE-SE À FASE DE ANTEPROJETO, DEVENDO SER DESENVOLVIDO E DETALHADO NAS ETAPAS DE PROJETO BÁSICO E EXECUTIVO, EM CONFORMIDADE COM O MEMORIAL TÉCNICO, NORMAS DA ABNT E LEGISLAÇÕES VIGENTES.
- AS INSTALAÇÕES DEVERÃO ATENDER INTEGRALMENTE ÀS ABNT NBR 5410 (BAIXA TENSÃO), NBR 5419 (PROTEÇÃO CONTRA DESCARGAS ATMOSFÉRICAS), NBR 10898 (ILUMINAÇÃO DE EMERGÊNCIA), NBR IEC 62271 (ALTA TENSÃO) E DEMAIS NORMAS CORRELATAS.
- TODOS OS MATERIAIS, CABOS, ELETRODUTOS, QUADROS, DISPOSITIVOS DE PROTEÇÃO, TRANSFORMADORES E EQUIPAMENTOS ELETRÔNICOS DEVERÃO POSSUIR CERTIFICAÇÃO DO INMETRO OU EQUIVALÊNCIA RECONHECIDA, SENDO VEDADO O USO DE PRODUTOS SEM COMPROVAÇÃO FORMAL DE CONFORMIDADE.
- AS INSTALAÇÕES DEVERÃO GARANTIR SEGURANÇA OPERACIONAL, REDUNDÂNCIA, EFICIÊNCIA ENERGÉTICA E CONFIABILIDADE, ASSEGURANDO O FUNCIONAMENTO CONTÍNUO DAS ATIVIDADES JUDICIAIS E ADMINISTRATIVAS DA EDIFICAÇÃO.
- A CONTRATADA DEVERÁ APRESENTAR, NAS FASES SUBSEQUENTES, MEMORIAIS DE CÁLCULO COMPLETOS, PLANTAS ATUALIZADAS, ARTS/RRTS E CERTIFICADOS DE DESEMPENHO DE TODOS OS SISTEMAS ELÉTRICOS E ELETRÔNICOS.
- A RESPONSABILIDADE PELA EXECUÇÃO CONFORME PROJETO, MEMORIAL E NORMAS TÉCNICAS CABE INTEGRALMENTE À CONTRATADA, INCLUINDO AJUSTES E COMPATIBILIZAÇÕES NECESSÁRIAS.

NOTAS GERAIS

- TODAS AS MEDIDAS PRESENTES NO PROJETO ESTÃO EM METROS E DEVEM SER PREVIAMENTE CONFERIDAS EM CADA ETAPA E IN LOCO PARA EXECUÇÃO DO PROJETO;
- PARA TODAS AS FASES DE EXECUÇÃO DO MÓDULO DEVE-SE CONFERIR AS COMPATIBILIZAÇÕES E AS MEDIDAS DAS VEDAÇÕES EXECUTADAS A FIM DE NÃO HAVER INCOMPATIBILIDADES E INSTALAÇÕES APARENTES;
- DEVE-SE SEGUIR À RISCA A ESPECIFICAÇÃO E MEDIDAS DE PÉ DIREITO E NÍVEIS QUE CONSTAM NO PROJETO ARQUITETÔNICO;
- AS INSTALAÇÕES ELÉTRICAS E HIDRÁULICAS DEVEM SEGUIR AS LOCAÇÕES PRESENTES NO PROJETO DE ARQUITETURA E PARTICULARIDADES DEVEM SER CONFERIDOS NOS PROJETOS COMPLEMENTARES PRÓPRIOS;
- RESSALTA-SE QUE OS MATERIAIS E SERVIÇOS SOMENTE PODERÃO SER ALTERADOS HAVENDO FALTA DOS MESMOS NO MERCADO OU RETIRADA DE LINHA DO FABRICANTE SENDO NECESSÁRIO APROVAÇÃO MEDIANTE CONSULTA PRÉVIA AOS AUTORES DO PROJETO E ÓRGÃO RESPONSÁVEL;
- PONTOS GEOREFERENCIADOS COM GNSS GEODÉSICO DE TRIPLA FREQUÊNCIA DATUM SIRGAS2000 COM MERIDIANO CENTRAL -39.

TRIBUNAL DE JUSTIÇA DO ESTADO DA BAHIA
SEAD - SECRETARIA DE ADMINISTRAÇÃO
DEA - DIRETORIA DE ENGENHARIA ARQUITETURA

CPROJ COORDENAÇÃO DE PROJETOS ARQUITETÔNICOS

UNIDADE: Anteprojeto - Fórum de Justiça Criminal
PROJETO: ELÉTRICA
ENDEREÇO: Rua Padre Casemiro Quiroga, Imbuí, Salvador/BA – Brasil CEP 41720-400
PRAN°: EL-18
PRANCHA: Planta Baixa - Cobertura
AUTOR DO PROJETO: André Luís Rodrigues Costa
CAU/CREA: 052117018-4
ARQUIVO: SSA_FCJ_EL_PL_AP_IMBUI_R06
COORDENAÇÃO: André Luís Rodrigues Costa
DESENHO: Equipe ML
DATA: SET/2025
ESCALA: Ind.
ENDEREÇO ARQUIVO: G:\Obras Gerais - TRIBUNAL DE JUSTIÇA\05 - AVALIAÇÕES\R06\05 - ELÉTRICA

ARQUIVO: SSA_FCJ_EL_PL_AP_IMBUI_R06.dwg

COSTUMIZADA

LEGENDA	
SIMBOLOGIA	ITEM
SPDA	Indicação de prumada subindo de um pavimento para outro, com definição do tipo (SPDA).
	Solda exotérmica.

TRIBUNAL DE JUSTIÇA DO ESTADO DA BAHIA
SEAD - SECRETARIA DE ADMINISTRAÇÃO
DEA - DIRETORIA DE ENGENHARIA ARQUITETURA

CPROJ
COORDENAÇÃO DE PROJETOS ARQUITETÔNICOS

ML ENGENHARIA & PROJETOS

UNIDADE: Anteprojeto - Fórum de Justiça Criminal		PROJETO: SPDA
ENDEREÇO: Rua Padre Casemiro Quiroga, Imbui, Salvador/BA – Brasil CEP 41720-400		PR.Nº: SP-01
PRANCHA: Cobertura - Anexo Estacionamento		
AUTOR DO PROJETO: ENG. ANTONIO EDUARDO CUNHA	CAU/CREA: 14.020-1	ARQUIVO: SSA_FCI_SPD_PL_AP_IMBUI_R00
COORDENAÇÃO: ENG. MARCO GIMENES	DESENHO: ENGA. MÔNICA SILVA	DATA: ABR/2025 — ESCALA: Ind.

ENDEREÇO ARQUIVO: \\psyche\ProjetosDEA\01-CPROJ\01-PROJETOS\01-SALVADOR\FÓRUNS\FÓRUM CRIMINAL – IMBUÍ\ANTEPROJETO\03_Complementares\01_ NOVO FÓRUM CRIMINAL e EDF. GARAGEM\06 – SPDA-ED

ARQUIVO - SSA_FCI_SPD_PL_AP_IMBUI_R00.dwg

COSTUMIZADA

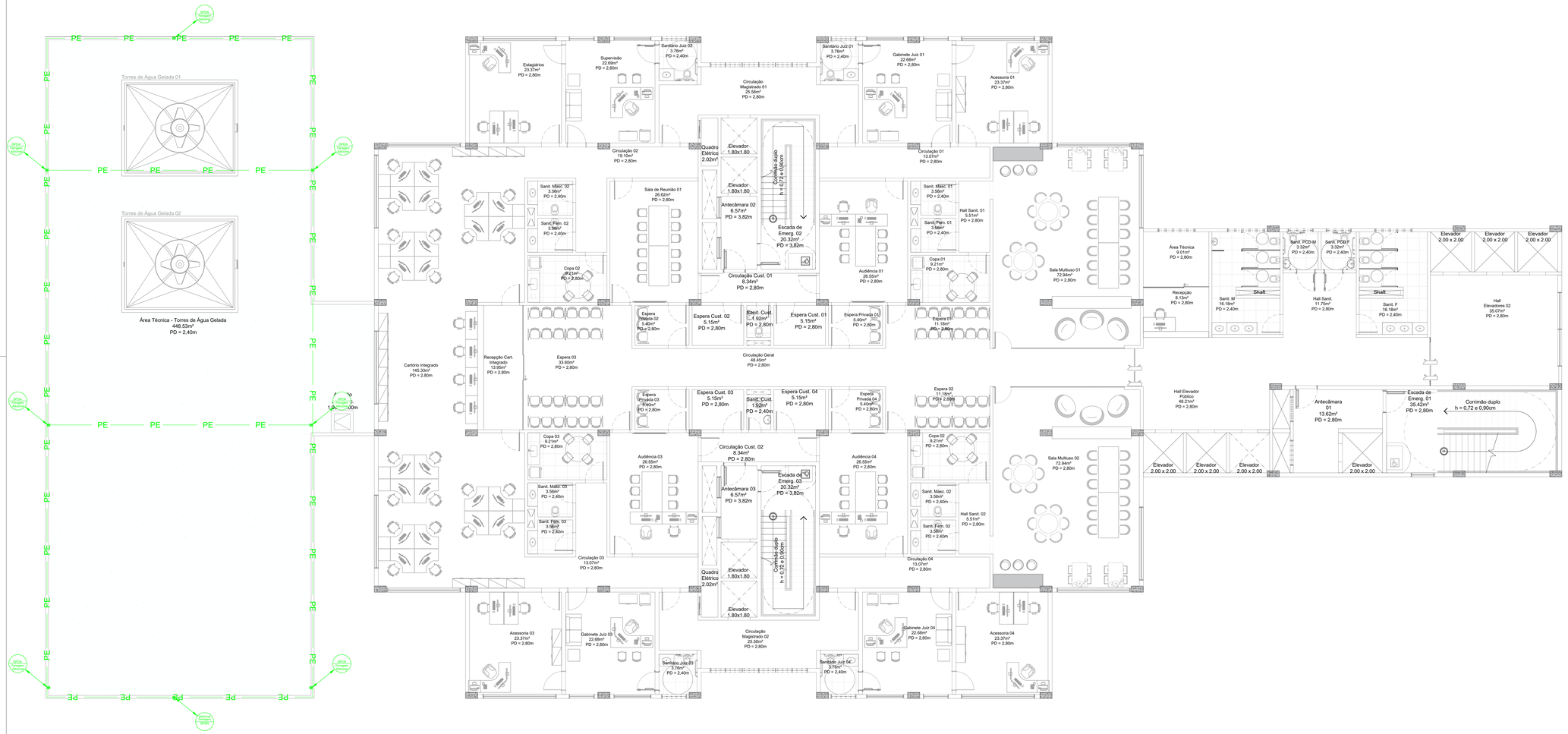

01 Planta Baixa - 9º Pav.
1:75

LEGENDA	
SIMBOLOGIA	ITEM
SPDA	Indicação de prumada subindo de um pavimento para outro, com definição do tipo (SPDA).
	Solda exotérmica.

TRIBUNAL DE JUSTIÇA DO ESTADO DA BAHIA
SEAD - SECRETARIA DE ADMINISTRAÇÃO
DEA - DIRETORIA DE ENGENHARIA ARQUITETURA
CPROJ COORDENAÇÃO DE PROJETOS ARQUITETÔNICOS

UNIDADE: Anteprojeto - Fórum de Justiça Criminal	PROJETO: SPDA
ENDEREÇO: Rua Padre Casemiro Quiroga, Imbuí, Salvador/BA – Brasil CEP 41720-400	PR.Nº: SP-02
PRANCHA: Cobertura - Anexo Rampa	ARQUIVO: SSA_FO_SPD_PL_AP_MBUI_R00
AUTOR DO PROJETO: ENG. ANTONIO EDUARDO CUNHA	CAU/CREA: 14.020-1
COORDENAÇÃO: ENG. MARCO GIMENES	DESENHO: ENGA. MÔNICA SILVA
DATA: ABR/2025	ESCALA: Ind.
ENDEREÇO ARQUIVO:	

COSTUMIZADA

ARQUIVO - SSA_FO_SPD_PL_AP_MBUI_R00.dwg

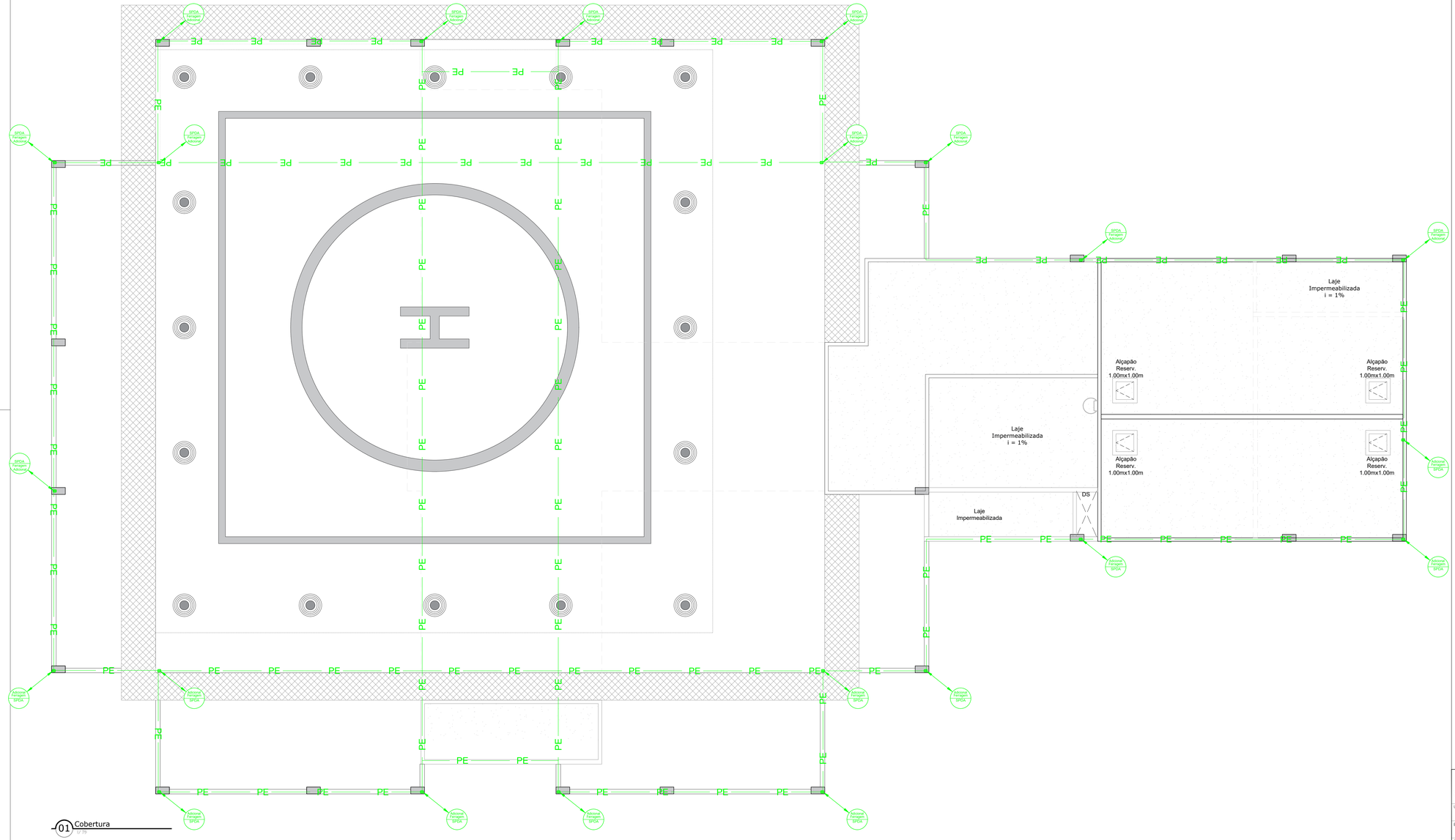

01 Cobertura
ESC 1:75

LEGENDA

SIMBOLOGIA	ITEM
SPDA	Indicação de prumada subindo de um pavimento para outro, com definição do tipo (SPDA).
	Solda exotérmica.

TRIBUNAL DE JUSTIÇA DO ESTADO DA BAHIA
SEAD - SECRETARIA DE ADMINISTRAÇÃO
DEA - DIRETORIA DE ENGENHARIA ARQUITETURA
CPROJ COORDENAÇÃO DE PROJETOS ARQUITETÔNICOS

UNIDADE: Anteprojeto - Fórum de Justiça Criminal	PROJETO: SPDA
ENDEREÇO: Rua Padre Casemiro Quiroga, Imbuí, Salvador/BA – Brasil CEP 41720-400	PR.Nº: SP-03
PRANCHA: Cobertura	
AUTOR DO PROJETO: ENG. ANTONIO EDUARDO CUNHA — CAU/CREA: 14.020-1	ARQUIVO: SSA_FCI_SPD_PL_AP_IMBUI_R00
COORDENAÇÃO: ENG. MARCO GIMENES — DESENHO: ENGA. MÔNICA SILVA	DATA: ABR/2025 — ESCALA: Ind.
ENDEREÇO ARQUIVO:	

COSTUMIZADA

ARQUIVO: SSA_FCI_SPD_PL_AP_IMBUI_R00.dwg

PRÉ-FORMAS DO 1. PAVIMENTO

ESC.: 1:100

RAMPA

EDIFICIO GARAGEM

DETALHE DAS LAJES NERVURADAS h=35

CONVENÇÕES

= PILAR QUE NASCE

= PILAR QUE MORRE

= PILAR QUE CONTINUA

= FACES COINCIDENTES PILAR/VIGA

= PONTO FIXO NA SEÇÃO DO PILAR

-3 = VALOR EM cm DO REBAIXO DA LAJE EM RELAÇÃO AO NÍVEL DO PAVIMENTO; (NEG. P/BAIXO)

C.F. = Contra-Flecha à ser adotada nas vigas (em centimetros)

* C.F. = Contra-flecha à ser adotada no meio da laje (em centimetros)

NOTAS:

1 - PROJETO BÁSICO/CONCEITUAL DO PAVIMENTO, PODENDO SOFRER AJUSTES NAS DIMENSÕES DAS PEÇAS APÓS ANÁLISE E COMPATIBILIZAÇÃO.

RESUMO DE CONSUMOS & INDICES

AREA ESTRUTURADA	4907.0	(m^2)				

QUANTITATIVOS ESTIMADOS

	Area de forma (m^2)	Volume de Concreto (m^3)	Peso de Aco CA50/60 (kg)	Peso de Aco CP 190RB (kg)	Moldes Plasticos (Und.)	Taxa Nervuras (Und.)
VIGAS	926.0	161.3	16640.0	5000.0		
PILARES	1576.2	193.0	22960.0			
LAJES	1949.76	366.8	33000.0			
ESCADAS	71.98	9.21	730.80			
TOTAL	4904.84	759.11	73336.8			
INDICES (kg^2)	1.55	0.329	31.8	2.20		

OBS.:
1. Quantidades estimadas para 1 (um) pavimento;
2. Nos Quantitativos acima nao estao considerados valores referentes as Escadas, Reservatorios e Casa de Maquinas;
3. Os indices foram obtidos através da area sobre as Colunas Totais de EIXOS + PILARES + LAJES e a Area Estrutural;
4. Exemplo: $I_{ac} = P_{ac} / A_{est}$
5. Os Quantitativos de materiais correspondem apenas a Pre-Forma do pavimento analisado;
6. Foi levado em consideracao aqui, as cargas na Estrutura, segundo Norma NBR 6120;
7. Na existencia de Concreto Protendido, os Quantitativos e Indices de Aco CP 190RB;
8. Os Quantitativos foram calculados para cada pavimento, podendo existir somente nas lajes, ou em ambos pavimentos;
9. ESTE ESTUDO PRELIMINAR CORRESPONDE A FASE DE PROJETO BASICO/CONCEITUAL DO PAVIMENTO, PODENDO SOFRER AJUSTES NAS DIMENSÕES DAS PEÇAS APÓS ANALISE E COMPATIBILIZAÇÃO;
10. Na existencia de vãos, os seus Quantitativos de volume, forma e Peso de aco nao estao incluso no quatro acima;
11- QUALQUER AJUSTE SOFRIDO NA ESTRUTURA, OS QUANTITATIVOS SOFRERAO ALTERAÇÕES.

fck,Vigas =	35	MPa
fck,Lajes =	35	MPa
fck,Pilares =	45	MPa

TRIBUNAL DE JUSTIÇA DO ESTADO DA BAHIA
SEAD - SECRETARIA DE ADMINISTRAÇÃO
DEA - DIRETORIA DE ENGENHARIA ARQUITETURA

CPROJ ENGENHARIA E ARQUITETURA

OBRA: FÓRUM DE JUSTIÇA CRIMINAL

PROJETO: ESTRUTURA

ENDEREÇO: Rua Padre Casemiro Quiroga, Imbuí, Salvador/BA – Brasil CEP 41720-400

FOLHA: AR-02

FRAÇÃO: PRÉ FORMAS - 1º PAV

AUTOR DO PROJETO: ITALO CARDOSO DA SILVA

CAU/CREA: N.º 052092035-0

ARQUIVO: _1º PAVIMENTO – PRÉ FORMAS

COORDENAÇÃO: ITALO CARDOSO DA SILVA

DESENHO: ITALO CARDOSO DA SILVA

DATA: MAI/2025

ESCALA: 1:50

ENDEREÇO ARQUIVO: N:\SAD_BAHIA_TRIBUNAL DE JUSTIÇA\05 - PROJETOS\01 - ESTRUTURAS\ESTRUTURA_1º PAVIMENTO – PRÉ FORMAS.dwg

COSTUMIZADA

EDIFICIO GARAGEM

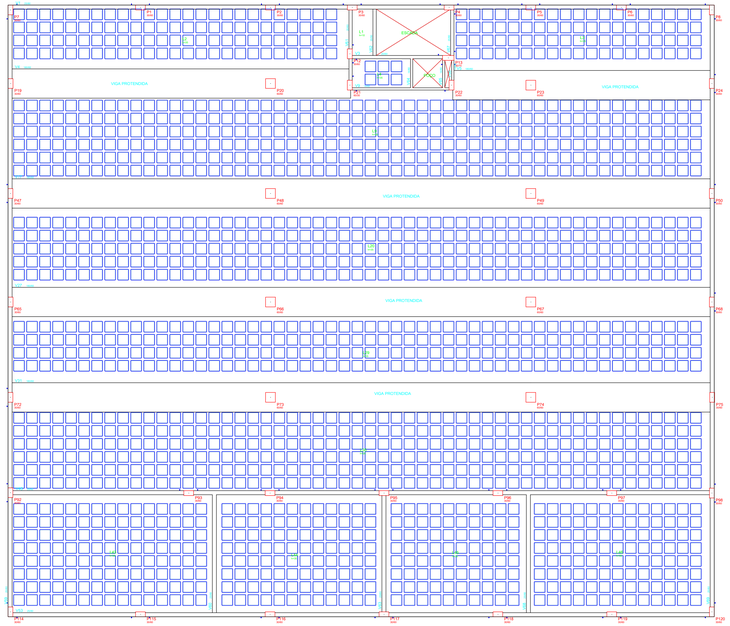

RAMPA

PRÉ-FORMAS DO 2. PAVIMENTO

ESC: ———— = 1:50

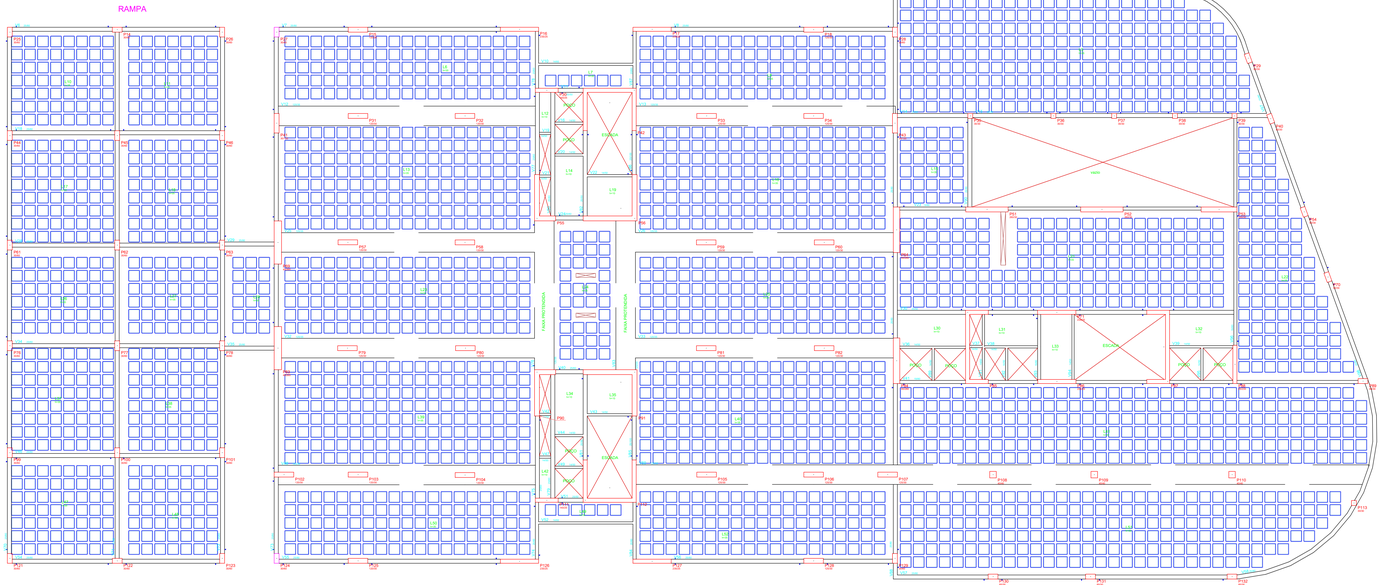

DETALHE DAS LAJES NERVURADAS h=35

CONVENÇÕES

- = PILAR QUE NASCE
- = PILAR QUE MORRE
- = PILAR QUE CONTINUA
- = FACES COINCIDENTES PILAR/VIGA
- = PONTO FIXO NA SEÇÃO DO PILAR
- = VALOR EM cm DO REBAIXO DA LAJE EM RELAÇÃO AO NÍVEL DO PAVIMENTO. (NEG. P/BAIXO)

C.F. = Contra-Flecha à ser adotada nas vigas (em centímetros)

* C.F. = Contra-flecha à ser adotada no meio da laje (em centímetros)

NOTAS:

1 - PROJETO BÁSICO/CONCEITUAL DO PAVIMENTO, PODENDO SOFRER AJUSTES NAS DIMENSÕES DAS PEÇAS APÓS ANÁLISE E COMPATIBILIZAÇÃO.

RESUMO DE CONSUMOS & INDICES

AREA ESTRUTURADA	4080.0	(m^2)

QUANTITATIVOS ESTIMADOS

	Area de forma (m^2)	Volume de Concreto (m^3)	Peso de Aco CA50/60 (kg)	Peso de Aco CP 190RB (kg)	Moldes Plasticos (Unid.)	Tapa Nervuras (Unid.)
VIGAS	1543.0	362.0	36480.0	9000.0		
PILARES	1817.0	219.0	25760.0			
LAJES	3321.34	663.0	58000.0			
ESCADAS	96.24	12.47	937.60			
TOTAL	6779.58	1256.47	121237.60			
INDICES ($\frac{kg}{m^3}$)	1.67	0.319	30.3	2.20		

OBS.:
1. Quantitativos estimados para 1 (um) pavimento.
2. Os quantitativos foram calculados através das planilhas abaixo referentes as escadas, rebaixados, cortes/vaos, etc.
3. Os indices foram obtidos através da razão entre os Consumos Totais e a Area Total de Forma, ambos referentes a 1 (um) pavimento.
4. Utilizou-se um Area Estimada e Area de Rasgamento, como sendo:
$A_{estimada} = A_{forma} - A_{rasgamento}$
5. Os Quantitativos de Moldes correspondem apenas a Pre-Forma do pavimento analisado.
6. Foi levado em consideracao aces do vento na Estrutura, segundo Norma NBR-6123.
7. Na existencia de Concreto Protendido, os Quantitativos e Indices do Aco CP 190RB correspondem à protensao aplicada neste pavimento, podendo existir somente nas vigas, nas lajes ou em ambas.
8. ESTE ESTUDO PRELIMINAR CORRESPONDE A FASE DE PROJETO BASICO/CONCEITUAL DO PAVIMENTO, PODENDO SOFRER AJUSTES NAS DIMENSÕES DAS PEÇAS APÓS ANALISE E COMPATIBILIZACAO.
9. Na existencia de aberturas, ou vazio Quantitativos de volume, forma e Peso de aco nao estao inclusos no quadro acima.
10. QUALQUER AJUSTE SOFRIDO NA ESTRUTURA, OS QUANTITATIVOS SOFRERAO ALTERACOES.

fck,Vigas =	35	MPa
fck,Lajes =	35	MPa
fck,Pilares =	45	MPa

TRIBUNAL DE JUSTIÇA DO ESTADO DA BAHIA
SOAD - SECRETARIA DE ADMINISTRAÇÃO
COA - COORDENAÇÃO DE ENGENHARIA E ARQUITETURA

CPROJ
COMPANHIA DE PROJETOS ARQUITETONICOS

OBRA: FÓRUM DE JUSTIÇA CRIMINAL
PROJETO: ESTRUTURA
ENDEREÇO: Rua Padre Casemiro Quiroga, Imbuí, Salvador/BA – Brasil CEP 41720-400
PRANCHA: AR-03
PRÉ FORMAS - 2º PAV

AUTOR DO PROJETO: ÍTALO CARDOSO DA SILVA
CAU/CREA: NI.º 052092035-0
ARQUIVO: 2º PAVIMENTO - PRÉ FORMAS
COORDENAÇÃO: ÍTALO CARDOSO DA SILVA
DESENHO: ÍTALO CARDOSO DA SILVA
DATA: JAN/2025
ESCALA: 1:50
ENDEREÇO ARQUIVO: [illegible]

COSTUMIZADA

EDIFICIO GARAGEM

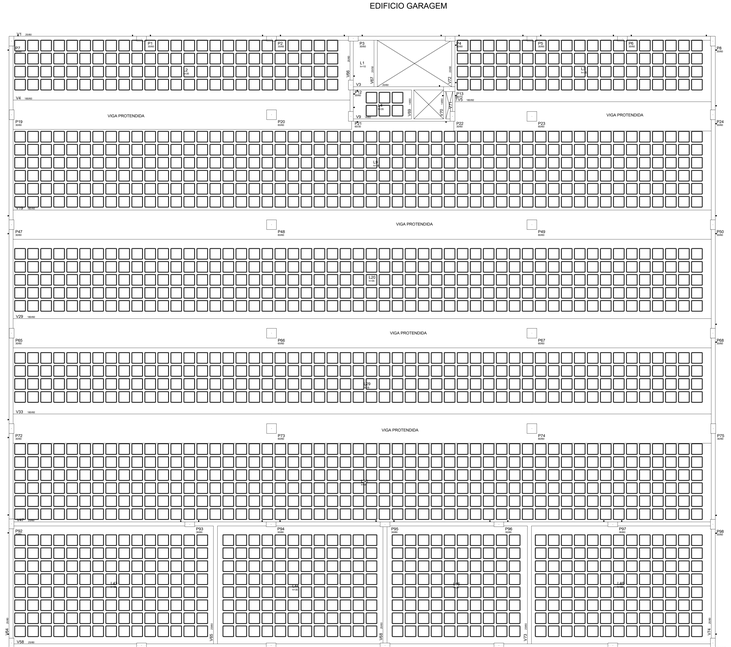

PRÉ-FORMAS DO 3. PAVIMENTO

ESC. (horizontal) 1:50

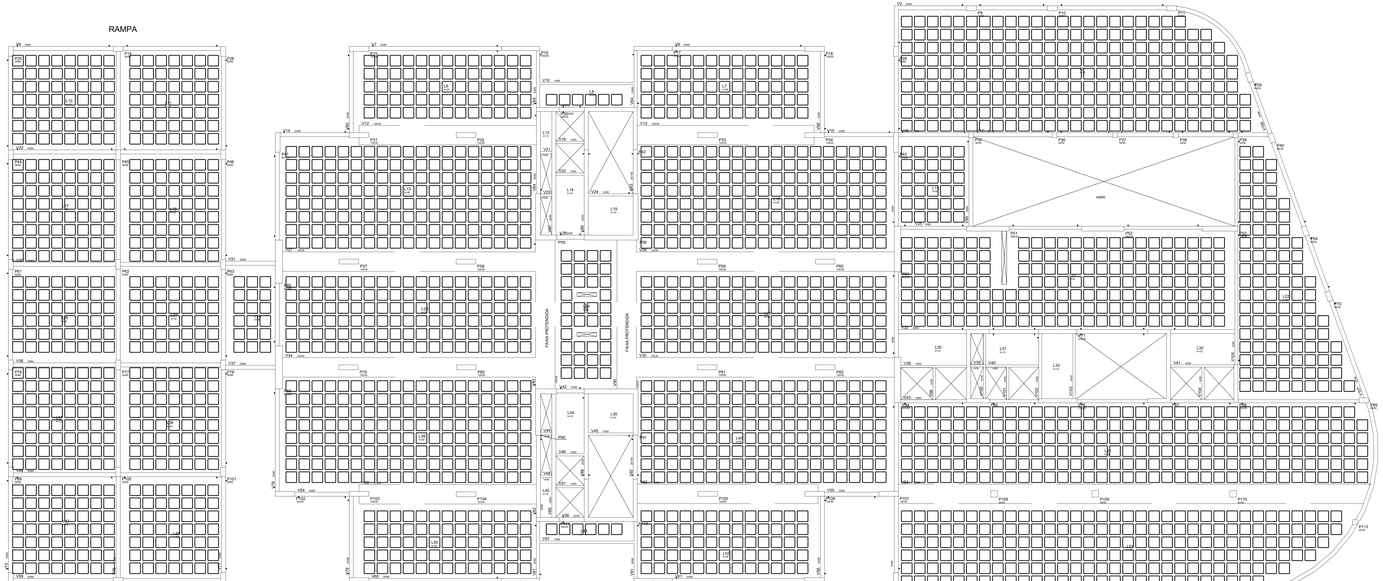

DETALHE DAS LAJES NERVURADAS h=35

CONVENÇÕES

- = PILAR QUE NASCE
- = PILAR QUE MORRE
- = PILAR QUE CONTINUA
- = FACES COINCIDENTES PILAR/VIGA
- = PONTO FIXO NA SEÇÃO DO PILAR
- (-3) = VALOR EM cm DO REBAIXO DA LAJE EM RELAÇÃO AO NÍVEL DO PAVIMENTO. (NEG. P/BAIXO)
- C.F. = Contra-Flecha à ser adotada nas vigas (em centímetros)
- * C.F. = Contra-flecha à ser adotada no meio da laje (em centímetros)

NOTAS:

1 - PROJETO BÁSICO/CONCEITUAL DO PAVIMENTO, PODENDO SOFRER AJUSTES NAS DIMENSÕES DAS PEÇAS APÓS ANÁLISE E COMPATIBILIZAÇÃO.

RESUMO DE CONSUMOS & INDICES

AREA ESTRUTURADA	3967.0	(m^2)

QUANTITATIVOS ESTIMADOS

	Area de Forma (m^2)	Volume de Concreto (m^3)	Peso de Aço Passivo (Kg)	Peso de Aço Protendido (Kg)	Módulo Protendido (Unid.)	Taxa Protendido (Unid.)
VIGAS	1541.0	378.0	38460.0	9000.0		
PILARES	1901.0	218.0	35760.0			
LAJES	3291.82	670.0	58000.0			
ESCADAS	98.24	12.47	997.60			
TOTAL	6832.06	1278.47	133217.60			
INDICES (kg/m^2)	1.69	0.322	31.07	2.20		

OBS.: 1- Quantitativos estimados para 1 pav.(pavimento)
2- Quantitativos estimados sem considerações valores referentes as aberturas, reservatórios, enchimentos, etc.
3- Os indices foram obtidos através de tabela sobre os Concretos Tidos como Usuais, segundo a Norma NBR 8123.
4- Acrescido um p/ Area Extra e/ou Vazia de Pavimento, com area: $A_{extra} = 0,...$
5- Os Quantitativos estimados correspondem apenas a Pre-Forma do pavimento analisado.
6- Foi levado em consideração uso do aço de 6,0 e/ou, segundo Norma NBR 8123.
7- Na existência de Concreto Protendido, os Quantitativos e indices do Aço CP 190RB
8- Os Quantitativos estimados não incluem reservatórios, poderão existir variações nos tipos das lajes ou em alturas destas.
9- ESTE ESTUDO PRELIMINAR CORRESPONDE A FASE DE PROJETO BÁSICO/CONCEITUAL DO PAVIMENTO, PODENDO SOFRER AJUSTES NAS DIMENSÕES DAS PEÇAS APÓS ANÁLISE E COMPATIBILIZAÇÃO.
10- Na existência de shaw, no caso Quantitativos de volume, forma e Peso de aço ser: Quantitativos estimados + 10% (dez por cento).
11- QUALQUER AJUSTE SOFRIDO NA ESTRUTURA, OS QUANTITATIVOS SOFRERÃO ALTERAÇÕES.

fck,Vigas =	35	MPa
fck,Lajes =	35	MPa
fck,Pilares =	45	MPa

TRIBUNAL DE JUSTIÇA DO ESTADO DA BAHIA
SEAD - SECRETARIA DE ADMINISTRAÇÃO
DEA - DIRETORIA DE ENGENHARIA ARQUITETURA

CPROJ

OBRA/REF.: FÓRUM DE JUSTIÇA CRIMINAL	PROJETO: ESTRUTURA
ENDEREÇO: Rua Padre Casemiro Quiroga, Imbuí, Salvador/BA – Brasil CEP 41720-400	FOLHA: AR-04
PRANCHA: PRÉ FORMAS - 3º PAV	
AUTOR DO PROJETO: ITALO CARDOSO DA SILVA	CAU/CREA: N.º 052092035-0
COORDENAÇÃO: ITALO CARDOSO DA SILVA	DESENHO: ITALO CARDOSO DA SILVA
ENDEREÇO ARQUIVO:	ARQUIVO: _3º PAVIMENTO – PRÉ FORMAS
	DATA: MAI/2025 ESCALA: 1:100

COSTUMIZADA

EDIFICIO GARAGEM

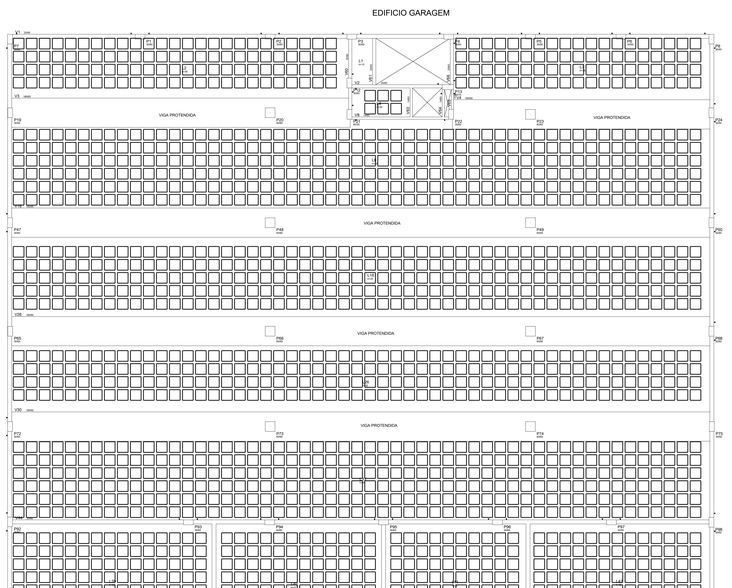

PRÉ-FORMAS DO 4. PAVIMENTO

ESC.:———— 1:50



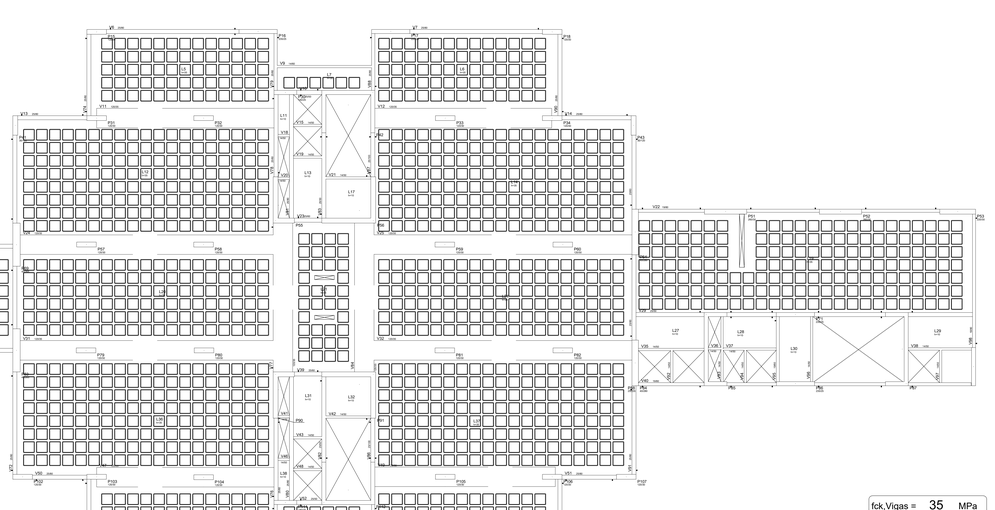

fck,Vigas =	35 MPa
fck,Lajes =	35 MPa
fck,Pilares =	45 MPa

CONVENÇÕES

- = PILAR QUE NASCE
- = PILAR QUE MORRE
- = PILAR QUE CONTINUA
- = FACES COINCIDENTES PILAR/VIGA
- = PONTO FIXO NA SEÇÃO DO PILAR
- (4) = VALOR EM cm DO REBAIXO DA LAJE EM RELAÇÃO AO NÍVEL DO PAVIMENTO. (NEG. P/BAIXO)
- C.F. = Contra-Flecha à ser adotada nas vigas (em centímetros)
- * C.F. = Contra-flecha à ser adotada no meio da laje (em centímetros)

NOTAS:

1 - PROJETO BÁSICO/CONCEITUAL DO PAVIMENTO, PODENDO SOFRER AJUSTES NAS DIMENSÕES DAS PEÇAS APÓS ANÁLISE E COMPATIBILIZAÇÃO.

RESUMO DE CONSUMOS & INDICES

AREA ESTRUTURADA	3340.0	(m²)			
QUANTITATIVOS ESTIMADOS					
	Area de Forma (m²)	Volume de Concreto (m³)	Peso de Aço CA50 (kg)	Peso de Aço CA60 (kg)	Módulo Elasticidade (tonf./m²)	Taxa Normal (tonf./m²)
VIGAS	1335.0	340.0	34320.0	7000.0		
PILARES	1640.0	203.0	24640.0			
LAJES	2895.48	837.0	47500.0			
ESCADAS	98.24	12.47	997.80			
TOTAL	5773.72	1113.47	108457.80			
INDICES (m²)	1.73	0.333	32.0	2.20		

OBS.:
1- Quantitativos estimados para 1 (um) pavimento.
2- Quantitativos estimados para pavimento padrão, sendo referentes ao: recalste, levantamento, contenções, etc.
3- Os índices foram obtidos através da razão entre os Consumos Totais e a Área de Forma, ou seja, Indice = Consumo Total / Area de Forma
4- Estimativa do aço Total baseado na Area de Pavimento, como sendo:
$A_{s,total} = \rho_{s,est} \cdot A_c$
5- Os valores de $\rho_{s,est}$ foram baseados em composição semelhante de projeto.
6- Foi levado em consideração para o cálculo do Módulo de Elasticidade Secante do Concreto, a seguinte formula NBR 6118:
$E_{cs} = 0,85 \cdot 5600 \cdot \sqrt{f_{ck}}$ (MPa)
7- Na existência de Concreto Protendido, os Quantitativos e Indices do Aço CP 190RB (cordoalha de 12,7mm) não estão sendo quantificados, portanto estão somente nas lajes.
8- ESTE ESTUDO PRELIMINAR CORRESPONDE A FASE DE PROJETO BÁSICO/CONCEITUAL DO PAVIMENTO, PODENDO SOFRER AJUSTES NAS DIMENSÕES DAS PEÇAS APÓS ANÁLISE E COMPATIBILIZAÇÃO.
9- Na existência de aços, os seus Quantitativos de volume, forma e Peso de aço não estão inclusos no resumo acima.
10- QUALQUER AJUSTE SUPRIOR NA ESTRUTURA, DE QUANTITATIVOS SUPERIOR ÀS TOLERÂNCIAS.

TRIBUNAL DE JUSTIÇA DO ESTADO DA BAHIA
SEAD - SECRETARIA DE ADMINISTRAÇÃO
CEA - DIRETORIA DE ENGENHARIA ARQUITETURA

CPROJ
COORDENAÇÃO DE PROJETOS ARQUITETÔNICOS

OBRA: FÓRUM DE JUSTIÇA CRIMINAL
PROJETO: ESTRUTURA
ENDEREÇO: Rua Padre Casemiro Quiroga, Imbuí, Salvador/BA - Brasil CEP 41720-400
PRANCHA: PRÉ FORMAS - 4º PAV
PR Nº: AR-05
AUTOR DO PROJETO: ITALO CARDOSO DA SILVA
CAU/CREA: N.º 052092035-0
ARQUIVO: 4º PAVIMENTO - PRÉ FORMS
COORDENAÇÃO: ITALO CARDOSO DA SILVA
DESENHO: ITALO CARDOSO DA SILVA
DATA: MAI/2025
ESCALA: 1:100
ENDEREÇO ARQUIVO: R:\04_OBRAS - TRIBUNAL DE JUSTIÇA\01_ENGENHARIA\01_PROJETOS\01_ESTRUTURA\CORRENTES\PRE FORMAS\4º PAVIMENTO - PRÉ FORMS.dwg

COSTUMIZADA

Anteprojeto Complementares - Estrutural (0220315) SEI 80506364.0000972025-18 / pg. 127

EDIFICIO GARAGEM

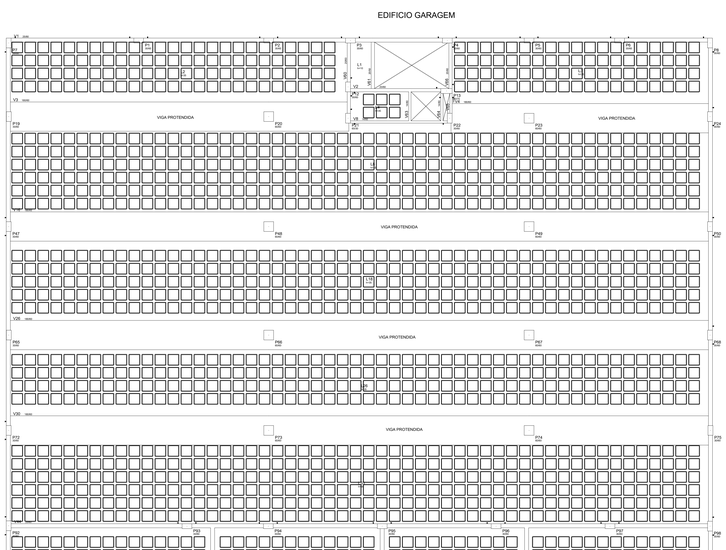

RAMPA

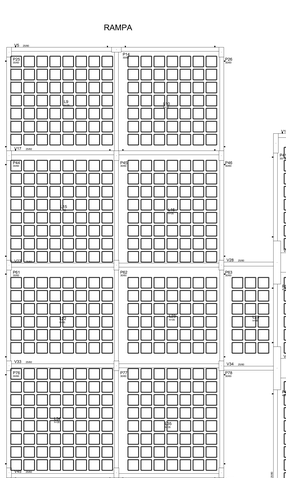

PRÉ-FORMAS DO 5. PAVIMENTO

ESC.:.....1:50

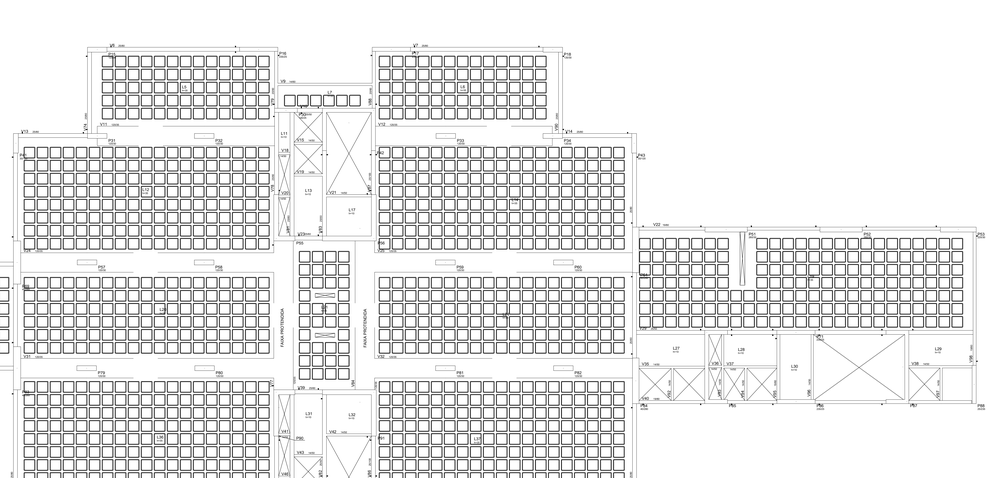

DETALHE DAS LAJES NERVURADAS h=35

CONVENÇÕES

- = PILAR QUE NASCE
- = PILAR QUE MORRE
- = PILAR QUE CONTINUA
- = FACES COINCIDENTES PILAR/VIGA
- = PONTO FIXO NA SEÇÃO DO PILAR
- = VALOR EM cm DO REBAIXO DA LAJE EM RELAÇÃO AO NÍVEL DO PAVIMENTO. (NEG. P/BAIXO)
- C.F. = Contra-Flecha à ser adotada nas vigas (em centímetros)
- * C.F. = Contra-flecha à ser adotada no meio da laje (em centímetros)

NOTAS:

1 - PROJETO BÁSICO/CONCEITUAL DO PAVIMENTO, PODENDO SOFRER AJUSTES NAS DIMENSÕES DAS PEÇAS APÓS ANÁLISE E COMPATIBILIZAÇÃO.

RESUMO DE CONSUMOS & INDICES

AREA ESTRUTURADA	3340.0	(m²)			
QUANTITATIVOS ESTIMADOS					
	Area de forma (m²)	Volume de Concreto (m³)	Peso de Aço CA-50 (kg)	Peso de Aço CA-60 (kg)	Média Pavtos (cm)	Taxa Nervura (cm)
VIGAS	1330.0	340.0	34330.0	7690.0		
PILARES	1640.0	203.0	24640.0			
LAJES	2895.48	507.0	47550.0			
ESCADAS	98.24	12.47	997.80			
TOTAL	5773.72	1112.47	108007.80			
INDICES (m²)	1.73	0.333	32.0	2.20		

OBS.:
1- Quantitativos estimados para 1 (um) pavimento.
2- Quantitativos estimados à partir de informações obtidas sobre referentes ao modelo, dimensões, quantidade, etc.
3- Os índices foram obtidos através da razão entre os Consumos Totais e a Área de Forma (Área Total) do Pavimento.
4- Entende-se por Área Estimada ou Área de Pavimento, como sendo:
$A_{est.} = A_{...} + A_{...}$
5- Os Quantitativos de Pilares são computados apenas a Pré-Forma do pavimento analisado.
6- Os Quantitativos de Escadas são todos os Elementos, segundo Norma NBR 6122.
7- Na existência de Conceito Protendido, os Quantitativos e Índices do Item CP 190/96 correspondem a primeiras camadas lisas pavimento, podendo existir camadas nas vigas, ou laje (ou ambos) acima.
8- ESTE QUANTITATIVO APENAS CORRESPONDE A FASE DE PROJETO BÁSICO/CONCEITUAL DO PAVIMENTO. PODENDO SOFRER AJUSTES NAS DIMENSÕES DAS PEÇAS APÓS ANÁLISE E COMPATIBILIZAÇÃO.
9- Na existência de aletas, ou seus Quantitativos de volume, forma e Peso de aço ou estes incluso no quadro acima.
10- QUALQUER AJUSTE SUPRIDO NA ESTRUTURA, OU QUANTITATIVOS SUPERIOR A TOLERÂNCIAS

CONSULTA PÚBLICA
PLANTA PROVISÓRIA
NÃO VÁLIDA PARA USO

TRIBUNAL DE JUSTIÇA DO ESTADO DA BAHIA
SEAD - SECRETARIA DE ADMINISTRAÇÃO
CEA - DIRETORIA DE ENGENHARIA ARQUITETURA

CPROJ
COORDENAÇÃO DE PROJETOS ARQUITETÔNICOS

OBRA: FÓRUM DE JUSTIÇA CRIMINAL
ENDEREÇO: Rua Padre Casemiro Quiroga, Imbuí, Salvador/BA – Brasil CEP 41720-400
PREFEITURA:
PROJETO: ESTRUTURA
PR Nº: AR-06
PRÉ FORMAS - 5º PAV
AUTOR DO PROJETO: ITALO CARDOSO DA SILVA
CAU/OAB: N.º 052092035-0
ARQUIVO: 19.12.01 JF Imbuí - Pré-Formas_Pavimento_05-Pré-Formas_Pavimento_05-CPROJ_EST_AR_ABSO_Pré-Formas_(2Pavimentos)_23-Oct-25.dwg
COORDENAÇÃO: ITALO CARDOSO DA SILVA
DESENHO: ITALO CARDOSO DA SILVA
DATA: MAI/2025
ESCALA: 1:100
ENDEREÇO ARQUIVO: R:\Obra_Diversas_-_TRIBUNAL_DE_JUSTIÇA_-_AVALIAÇÃO\REVIT_-_DESENVOLVIMENTO\05 - ESTRUTURA

COSTUMIZADA

EDIFICIO GARAGEM

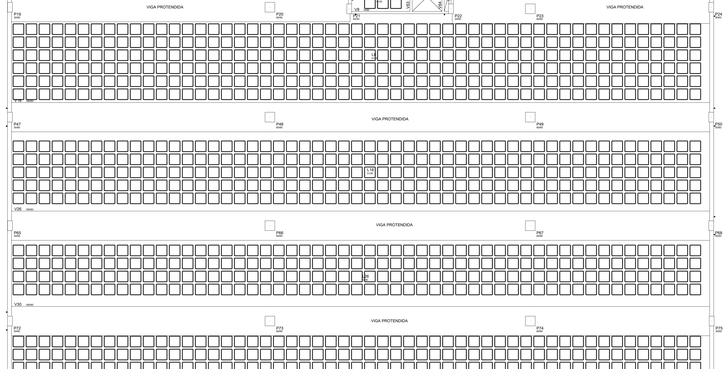

PRÉ-FORMAS DO 6. PAVIMENTO

ESC.:.....1:50

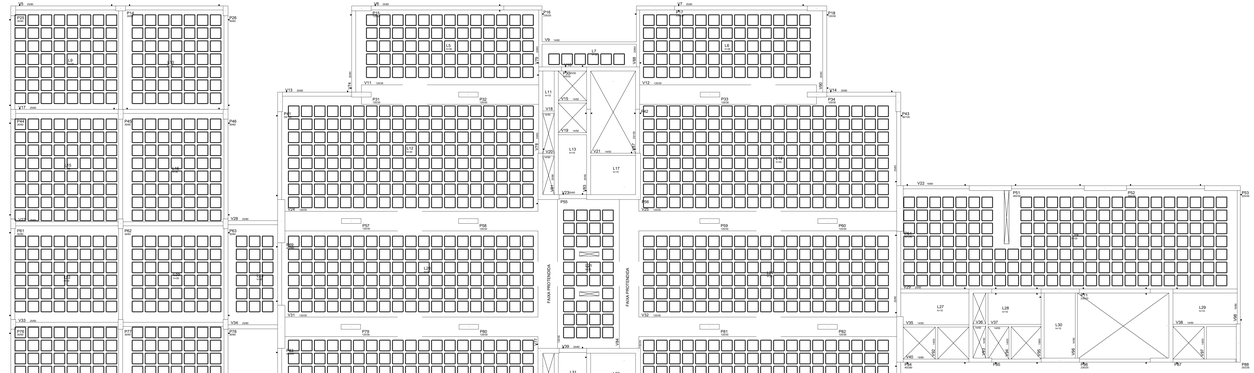

DETALHE DAS LAJES NERVURADAS h=35

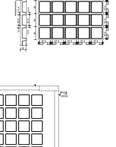

CONVENÇÕES

= PILAR QUE NASCE

= PILAR QUE MORRE

= PILAR QUE CONTINUA

= FACES COINCIDENTES PILAR/VIGA

= PONTO FIXO NA SEÇÃO DO PILAR

-3 = VALOR EM cm DO REBAIXO DA LAJE EM RELAÇÃO AO NÍVEL DO PAVIMENTO; (NEG. P/BAIXO)

C.F. = Contra-Flecha à ser adotada nas vigas (em centimetros)

* C.F. = Contra-flecha à ser adotada no meio da laje (em centimetros)

NOTAS:

1 - PROJETO BÁSICO/CONCEITUAL DO PAVIMENTO, PODENDO SOFRER AJUSTES NAS DIMENSÕES DAS PEÇAS APÓS ANÁLISE E COMPATIBILIZAÇÃO.

RESUMO DE CONSUMOS & INDICES

AREA ESTRUTURADA	3945.0	(m^2)

QUANTITATIVOS ESTIMADOS

	Area de forma (m^2)	Volume de Concreto (m^3)	Peso do Aco CA50/60 (kg)	Peso do Aco CP 190RB (kg)	Moldes Plasticos (Unid.)	Tapa Nervuras (Unid.)
VIGAS	1238.0	340.0	34320.0	7500.0		
PILARES	1645.0	203.0	24640.0			
LAJES	2695.46	557.0	47000.0			
ESCADAS	98.24	12.47	997.60			
TOTAL	5773.70	1112.47	106957.60			
INDICES (m^2)	1.73	0.333	32.0	2.20		

OBS.:
1. Quantitativos estimados para 1 (um) pavimento.
2. Nos Quantitativos acima nao estao considerados valores referentes ao:
a. Concreto e Aco das Escadas e Rampas;
b. Os indices foram obtidos através da razao entre os Consumos Totais de (VIGAS + PILARES + LAJES) e a Area Estrutural;
3. Entende-se por Area Estrutural, a Area do Piso do Pavimento, como sendo: $A_{estr} = A_{pav} - A_{vazios}$
4. Os Quantitativos de Materiais correspondem apenas a Pre-Formas do pavimento analisado;
5. Foi levado em consideracao acao do vento na Estrutura, segundo Norma NBR 6123;
6. Na existencia de Concreto Protendido, os Quantitativos e indices do Aco CP 190RB
7. Os Quantitativos de Formas foram feitos exclusivamente, podendo existir variacao nas vigas, nas lajes ou em ambas peças;
8. ESTE ESTUDO PRELIMINAR CONSISTE NA FASE DE PROJETO BASICO/CONCEITUAL DO PAVIMENTO, PODENDO SOFRER AJUSTES NAS DIMENSÕES DAS PEÇAS APÓS ANALISE E COMPATIBILIZAÇÃO;
9. Na existencia de aberturas, as taxas Quantitativas de volume, forma e Peso de aco nao foram descontadas as areas destes vazios;
10. QUALQUER AJUSTE SOFRIDO NA ESTRUTURA, OS QUANTITATIVOS SOFRERAO ALTERACOES.

fck,Vigas =	35	MPa
fck,Lajes =	35	MPa
fck,Pilares =	45	MPa

TRIBUNAL DE JUSTIÇA DO ESTADO DA BAHIA
SEAD - SECRETARIA DE ADMINISTRAÇÃO
DEA - DIRETORIA DE ENGENHARIA ARQUITETURA

CPROJ
COORDENAÇÃO DE PROJETOS ESPECIAIS

OBRA: FÓRUM DE JUSTIÇA CRIMINAL
PROJETO: ESTRUTURA
ENDEREÇO: Rua Padre Casemiro Quiroga, Imbuí, Salvador/BA - Brasil CEP 41720-400
PRANCHA: PRÉ FORMAS - 6º PAV
PLAN.: AR-07
AUTOR DO PROJETO: ITALO CARDOSO DA SILVA
CAU/BR: N.º 052092035-0
ARQUIVO: 13d_02_Fôrmas_Pavimento_2.dwg
COORDENAÇÃO: ITALO CARDOSO DA SILVA
DESENHO: ITALO CARDOSO DA SILVA
DATA: MAI/2025
ESCALA: 1:100
ENDEREÇO ARQUIVO: C:\Users\italo.silva\OneDrive - TRIBUNAL DE JUSTIÇA DO ESTADO DA BAHIA\Documentos\ITALO\PROJETOS\TRIBUNAL DE JUSTIÇA\ESTRUTURAL\13d_02_Fôrmas_Pavimento_2.dwg

AUTOCAD - DWG_PLN_EST_AP_07_ADEA - Pre-Formas_Pavimento_2.dwg

COSTUMIZADA

PRÉ-FORMAS DO 7. PAVIMENTO

ESC.:——— 1:50

SUJEITO A ALTERAÇÃO PLANTA PROVISÓRIA NÃO LIBERADO PARA OBRA

RAMPA

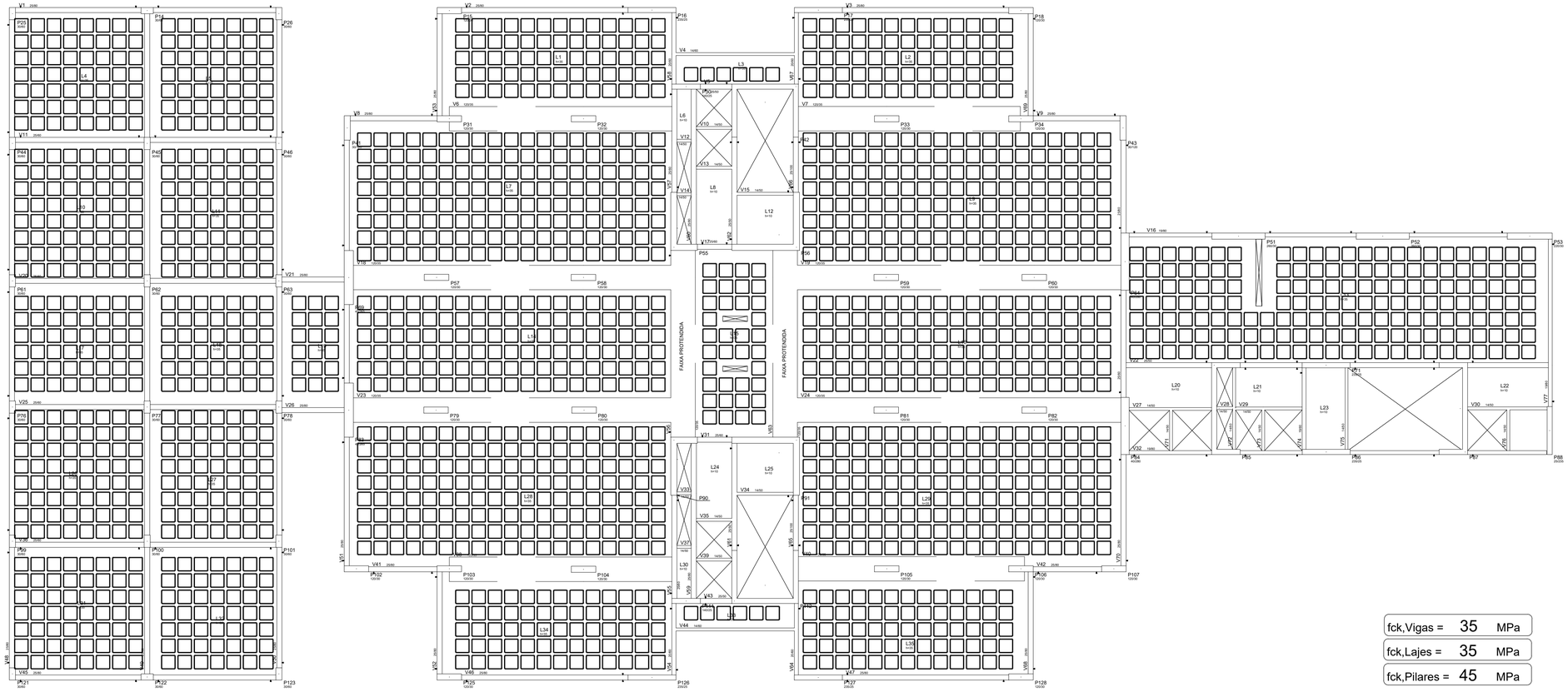

DETALHE DAS LAJES NERVURADAS h=35



CONVENÇÕES

= PILAR QUE NASCE

= PILAR QUE MORRE

= PILAR QUE CONTINUA

= FACES COINCIDENTES PILAR/VIGA

= PONTO FIXO NA SEÇÃO DO PILAR

-3 = VALOR EM cm DO REBAIXO DA LAJE EM RELAÇÃO AO NÍVEL DO PAVIMENTO; (NEG. P/BAIXO)

C.F. = Contra-Flecha à ser adotada nas vigas (em centímetros)

* C.F. = Contra-flecha à ser adotada no meio da laje (em centímetros)

NOTAS:

1 - PROJETO BÁSICO/CONCEITUAL DO PAVIMENTO, PODENDO SOFRER AJUSTES NAS DIMENSÕES DAS PEÇAS APÓS ANÁLISE E COMPATIBILIZAÇÃO.

fck,Vigas = 35 MPa

fck,Lajes = 35 MPa

fck,Pilares = 45 MPa

RESUMO DE CONSUMOS & INDICES

AREA ESTRUTURADA	1730.0	(m^2)

QUANTITATIVOS ESTIMADOS

	Area de forma (m^2)	Volume de Concreto (m^3)	Peso de Aco CA50-60 (kg)	Peso de Aco CP 190RB (kg)	Moldes Plasticos (Unid.)	Tapa Nervuras (Unid.)
VIGAS	676.0	122.0	12480.0	4000.0		
PILARES	1290.0	163.0	19040.0			
LAJES	1444.43	297.0	25000.0			
ESCADAS	71.98	9.21	736.80			
TOTAL	3482.41	591.21	57256.8			
INDICES (m^2)	2.01	0.34	33.1	2.30		

OBS.:

1. Quantitativos estimados para 1 (um) pavimento;
2. Nos Quantitativos acima nao estao considerados valores referentes as escadas, reservatorios, contencoes, etc;
3. Os indices foram obtidos atraves da razao entre os Consumos Totais de (VIGAS + PILARES + LAJES) e a Area Estrutural;
4. Entende-se por Area Estrutural ou Area do Pavimento, como sendo: $A_{estrutural} = A_{\Delta} - A_{\circ}$
5. Os Quantitativos de Materiais corresponde apenas a Pre-Forma do pavimento analisado;
6. Foi levado em consideracao acao do vento na Estrutura, segundo Norma NBR 6123;
7. Na existencia de Concreto Protendido, os Quantitativos e Indices do Aco CP 190RB corresponde a protensao adotada neste pavimento, podendo existir somente nas vigas, nas lajes ou em ambas pecas;
8. ESTE ESTUDO PRELIMINAR CORRESPONDE A FASE DE PROJETO BASICO/CONCEITUAL DO PAVIMENTO, PODENDO SOFRER AJUSTES NAS DIMENSÕES DAS PEÇAS APÓS ANALISE E COMPATIBILIZACAO;
9. Na existencia de abas, os seus Quantitativos de volume, forma e Peso de aco nao estao inclusos no quadro acima;
10. QUALQUER AJUSTE SOFRIDO NA ESTRUTURA, OS QUANTITATIVOS SOFRERAO ALTERACOES;

TRIBUNAL DE JUSTIÇA DO ESTADO DA BAHIA
SEAD - SECRETARIA DE ADMINISTRAÇÃO
DEA - DIRETORIA DE ENGENHARIA ARQUITETURA

CPROJ COORDENAÇÃO DE PROJETOS ARQUITETÔNICOS

UNIDADE: FÓRUM DE JUSTIÇA CRIMINAL	PROJETO: ESTRUTURA
ENDEREÇO: Rua Padre Casemiro Quiroga, Imbui, Salvador/BA – Brasil CEP 41720-400	PR.Nº: AR-08
PRANCHA: PRÉ FORMAS -7º PAV	
AUTOR DO PROJETO: ITALO CARDOSO DA SILVA — CAU/CREA: N.º 052092035-0	ARQUIVO: SSA_FCJ_EST_AP_08_R00- Pre-Formas_7Pavimento_25-04-22
COORDENAÇÃO: ITALO CARDOSO DA SILVA — DESENHO: ITALO CARDOSO DA SILVA	DATA: MAI/2025 — ESCALA: 1:125
ENDEREÇO ARQUIVO: G:\Meu Drive\38 – TRIBUNAL DE JUSTIÇA\02 – AVALIAÇÕES\R08\01 – DESENVOLVIMENTO\04 – ESTRUTURAL	

COSTUMIZADA

ARQUIVO - SSA_FCJ_EST_AP_08_R00- Pre-Formas_7Pavimento_25-04-22.dwg

DETALHE DAS LAJES NERVURADAS h=35

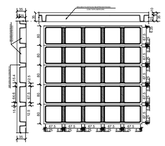

PRÉ-FORMAS DO 8. PAVIMENTO

ESC.:———— 1:50

RAMPA

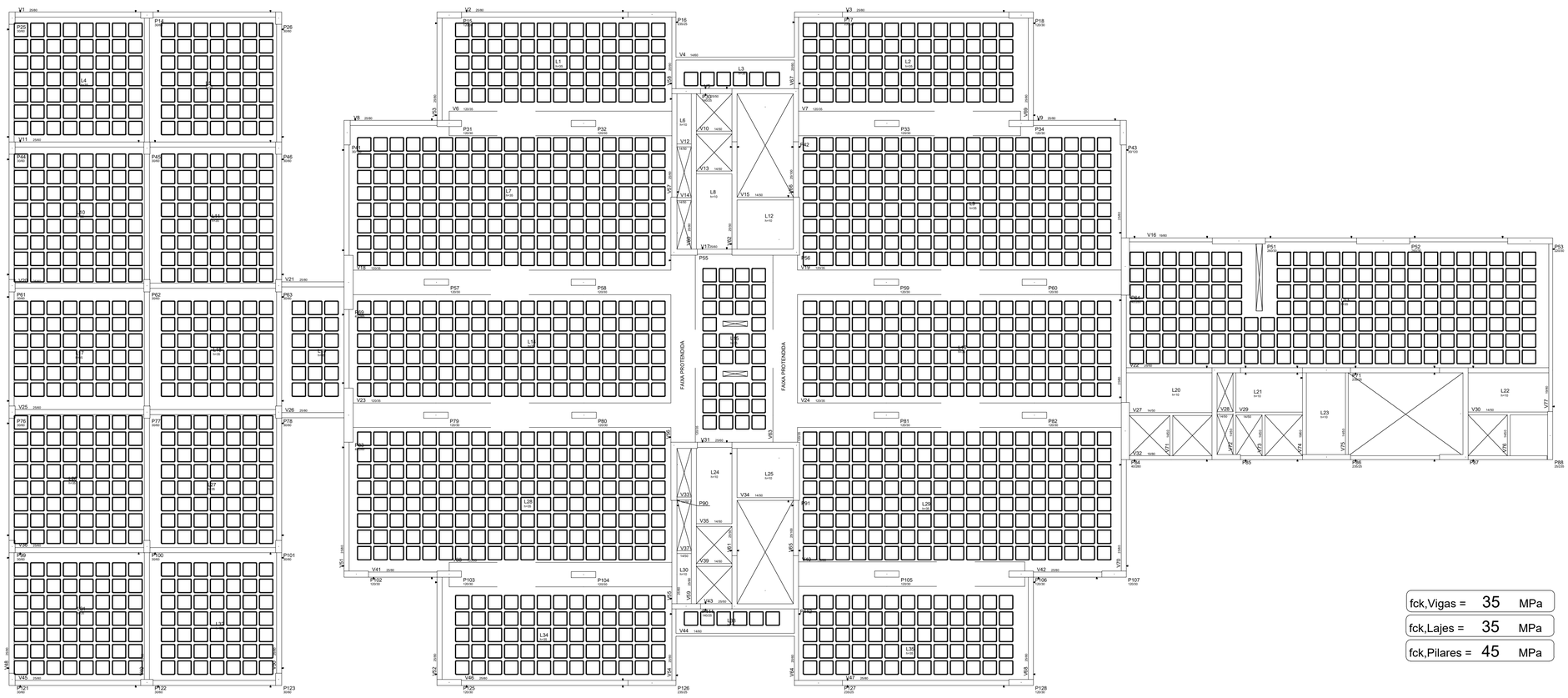

fck,Vigas = 35 MPa

fck,Lajes = 35 MPa

fck,Pilares = 45 MPa

CONVENÇÕES

= PILAR QUE NASCE

= PILAR QUE MORRE

= PILAR QUE CONTINUA

= FACES COINCIDENTES PILAR/VIGA

= PONTO FIXO NA SEÇÃO DO PILAR

-3 = VALOR EM cm DO REBAIXO DA LAJE EM RELAÇÃO AO NÍVEL DO PAVIMENTO; (NEG. P/BAIXO)

C.F. = Contra-Flecha à ser adotada nas vigas (em centímetros)

* C.F. = Contra-flecha à ser adotada no meio da laje (em centímetros)

NOTAS:

1 - PROJETO BÁSICO/CONCEITUAL DO PAVIMENTO, PODENDO SOFRER AJUSTES NAS DIMENSÕES DAS PEÇAS APÓS ANÁLISE E COMPATIBILIZAÇÃO.

RESUMO DE CONSUMOS & INDICES

AREA ESTRUTURADA	1730.0	(m^2)

QUANTITATIVOS ESTIMADOS

	Area de forma (m^2)	Volume de Concreto (m^3)	Peso de Aco CA50-60 (kg)	Peso de Aco CP 190RB (kg)	Moldes Plasticos (Unid.)	Tapa Nervuras (Unid.)
VIGAS	676.0	122.0	12480.0	4000.0		
PILARES	1290.0	163.0	19040.0			
LAJES	1444.43	297.0	25000.0			
ESCADAS	71.98	9.21	736.80			
TOTAL	3482.41	591.21	57256.8			
INDICES ($/m^2$)	2.01	0.34	33.1	2.30		

OBS.:

1. Quantitativos estimados para 1 (um) pavimento;
2. Nos Quantitativos acima nao estao considerados valores referentes as escadas, reservatorios, contenoces, etc;
3. Os indices foram obtidos atraves da razao entre os Consumos Totais de (VIGAS + PILARES + LAJES) e a Area Estrutural;
4. Entende-se por Area Estrutural ou Area do Pavimento, como sendo: $A_{Estrutural} = A_{Pavimento} - A_{Vazios}$
5. Os Quantitativos de Materiais corresponde apenas a Pre-Forma do pavimento analisado;
6. Foi levado em consideracao acao do vento na Estrutura, segundo Norma NBR 6123;
7. Na existencia de Concreto Protendido, os Quantitativos e Indices do Aco CP 190RB corresponde a protensao adotada neste pavimento, podendo existir somente nas vigas, nas lajes ou em ambas pecas;
8. ESTE ESTUDO PRELIMINAR CORRESPONDE A FASE DE PROJETO BASICO/CONCEITUAL DO PAVIMENTO, PODENDO SOFRER AJUSTES NAS DIMENSÕES DAS PEÇAS APÓS ANALISE E COMPATIBILIZACAO;
9- Na existencia de abas, os seus Quantitativos de volume, forma e Peso de aco nao estao inclusos no quadro acima;
10- QUALQUER AJUSTE SOFRIDO NA ESTRUTURA, OS QUANTITATIVOS SOFRERAO ALTERACOES;

TRIBUNAL DE JUSTIÇA DO ESTADO DA BAHIA
SEAD - SECRETARIA DE ADMINISTRAÇÃO
DEA - DIRETORIA DE ENGENHARIA ARQUITETURA

CPROJ
COORDENAÇÃO DE PROJETOS ARQUITETÔNICOS

UNIDADE: FÓRUM DE JUSTIÇA CRIMINAL	PROJETO: ESTRUTURA
ENDEREÇO: Rua Padre Casemiro Quiroga, Imbui, Salvador/BA – Brasil CEP 41720-400	PR.Nº: AR-09
PRANCHA: PRÉ FORMAS -8º PAV	
AUTOR DO PROJETO: ÍTALO CARDOSO DA SILVA — CAU/CREA: N.º 052092035-0	ARQUIVO: SSA_FCI_EST_AP_09_R00- Pre-Formas_8Pavimento_25-04-22
COORDENAÇÃO: ÍTALO CARDOSO DA SILVA — DESENHO: ÍTALO CARDOSO DA SILVA	DATA: MAI/2025 — ESCALA: 1:125
ENDEREÇO ARQUIVO: G:\Meu Drive\38 – TRIBUNAL DE JUSTIÇA\02 – AVALIAÇÕES\R09\01 – DESENVOLVIMENTO\04 – ESTRUTURAL	

ARQUIVO - SSA_FCI_EST_AP_09_R00- Pre-Formas_8Pavimento_25-04-22.dwg

COSTUMIZADA

PRÉ-FORMAS DO 9. PAVIMENTO

ESC.———— 1:50

DETALHE DAS LAJES NERVURADAS h=35

RAMPA

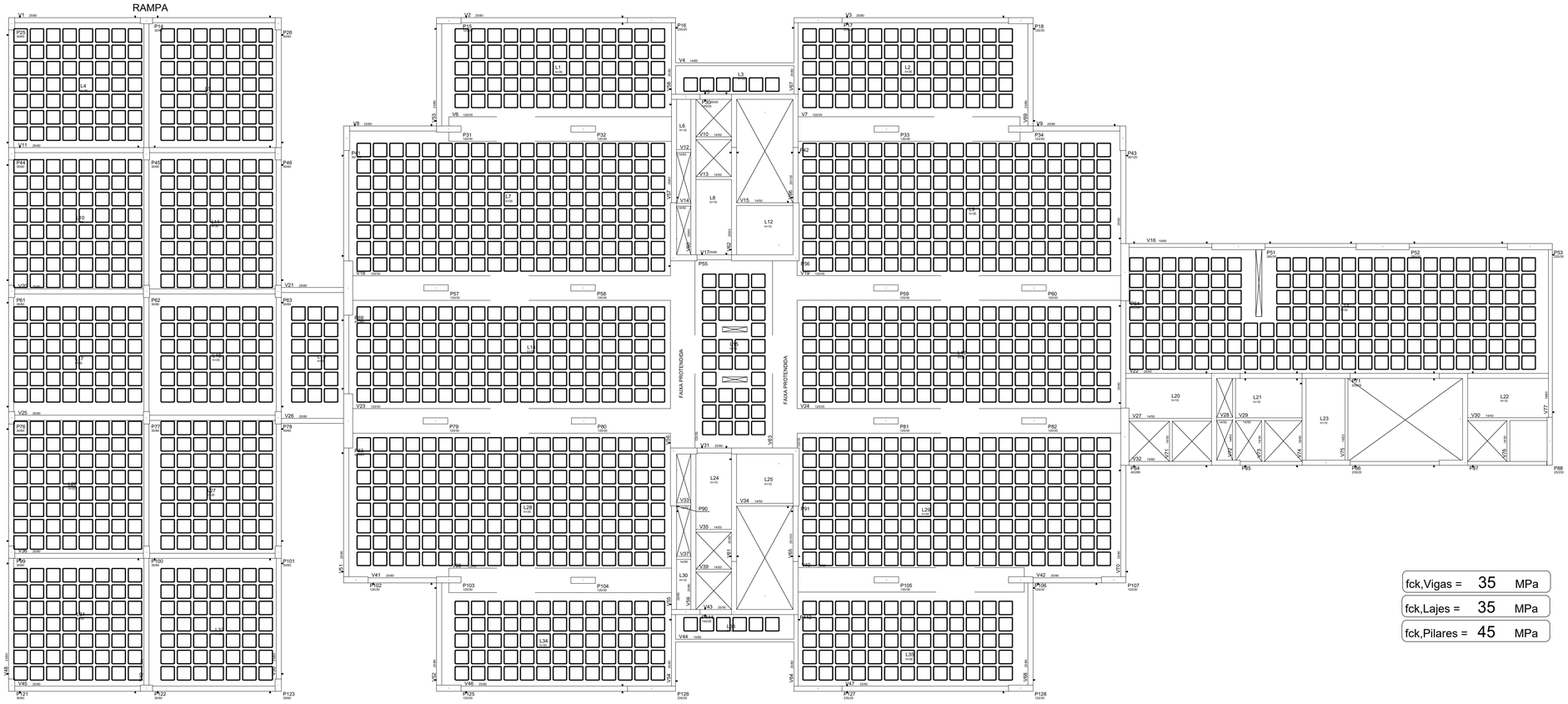

fck,Vigas =	35 MPa
fck,Lajes =	35 MPa
fck,Pilares =	45 MPa

CONVENÇÕES

= PILAR QUE NASCE

= PILAR QUE MORRE

= PILAR QUE CONTINUA

= FACES COINCIDENTES PILAR/VIGA

-3

Contra-Flecha à ser adotada nas vigas
(em centímetros)

(em centímetros)

NOTAS:

1 - PROJETO BÁSICO/CONCEITUAL DO PAVIMENTO, PODENDO SOFRER AJUSTES NAS DIMENSÕES DAS PEÇAS APÓS

RESUMO DE CONSUMOS & INDICES

AREA ESTRUTURADA	1730.0	(m^2)

QUANTITATIVOS ESTIMADOS

	Area de forma (m^2)	Volume de Concreto (m^3)	Peso de Aco CA50-60 (kg)	Peso de Aco CP 190RB (kg)	Moldes Plasticos (Unid.)	Tapa Nervuras (Unid.)
VIGAS	676.0	122.0	12480.0	4000.0		
PILARES	1290.0	163.0	19040.0			
LAJES	1485.21	297.0	25000.0			
ESCADAS	71.98	9.21	736.80			
TOTAL	3523.19	591.21	57256.8			
INDICES ($/m^2$)	2.04	0.34	33.1	2.30		

OBS.:

1. Quantitativos estimados para 1 (um) pavimento;
2. Nos Quantitativos acima nao estao considerados valores referentes as escadas, reservatorios, contenceos, etc;
3. Os Indices foram obtidos atraves da razao entre os Consumos Totais de (VIGAS + PILARES + LAJES) e a Area Estrutural;
4. Entende-se por Area Estrutural ou Area do Pavimento, como sendo: $A_{estrutural} = A_{forma} - A_{vazios}$
5. Os Quantitativos de Materiais corresponde apenas a Pre-Forma do pavimento analisado;
6. Foi levado em consideracao acao do vento na Estrutura, segundo Norma NBR 6123;
7. Na existencia de Concreto Protendido, os Quantitativos e Indices do Aco CP 190RB corresponde a protensao adotada neste pavimento, podendo existir somente nas vigas, nas lajes ou em ambas pecas;
8. ESTE ESTUDO PRELIMINAR CORRESPONDE A FASE DE PROJETO BASICO/CONCEITUAL DO PAVIMENTO, PODENDO SOFRER AJUSTES NAS DIMENSÕES DAS PEÇAS APÓS ANALISE E COMPATIBILIZACAO;
9. Na existencia de abas, os seus Quantitativos de volume, forma e Peso de aco nao estao inclusos no quadro acima;
10. QUALQUER AJUSTE SOFRIDO NA ESTRUTURA, OS QUANTITATIVOS SOFRERAO ALTERACOES;

TRIBUNAL DE JUSTIÇA DO ESTADO DA BAHIA
SEAD - SECRETARIA DE ADMINISTRAÇÃO
DEA - DIRETORIA DE ENGENHARIA ARQUITETURA

CPROJ
COORDENAÇÃO DE PROJETOS ARQUITETÔNICOS

UNIDADE: FÓRUM DE JUSTIÇA CRIMINAL	PROJETO: ESTRUTURA
ENDEREÇO: Rua Padre Casemiro Quiroga, Imbuí, Salvador/BA – Brasil CEP 41720-400	PR.Nº: AR-10
PRANCHA: PRÉ FORMAS -9º PAV	
AUTOR DO PROJETO: ÍTALO CARDOSO DA SILVA — CAU/CREA: N.º 052092035-0	ARQUIVO: _9º PAVIMENTO – PRÉ FORMAS
COORDENAÇÃO: ÍTALO CARDOSO DA SILVA — DESENHO: ÍTALO CARDOSO DA SILVA	DATA: MAI/2025 — ESCALA: 1:125
ENDEREÇO ARQUIVO: G:\Meu Drive\38 – TRIBUNAL DE JUSTIÇA\02 – AVALIAÇÕES_ROTEIRO\01 – DESENVOLVIMENTO\04 – ESTRUTURAL\CORRIGIDO\DWG	

COSTUMIZADA

ARQUIVO - _9º PAVIMENTO - PRÉ FORMAS.dwg

PRÉ-FORMAS DO 10. E 11. PAVIMENTO

ESC.:---------- 1:50

SUJEITO A MUDANÇAS
PLANTA PROVISÓRIA
NÃO LIBERADO PARA OBRA

DETALHE DAS LAJES NERVURADAS h=35

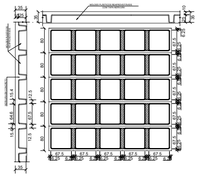

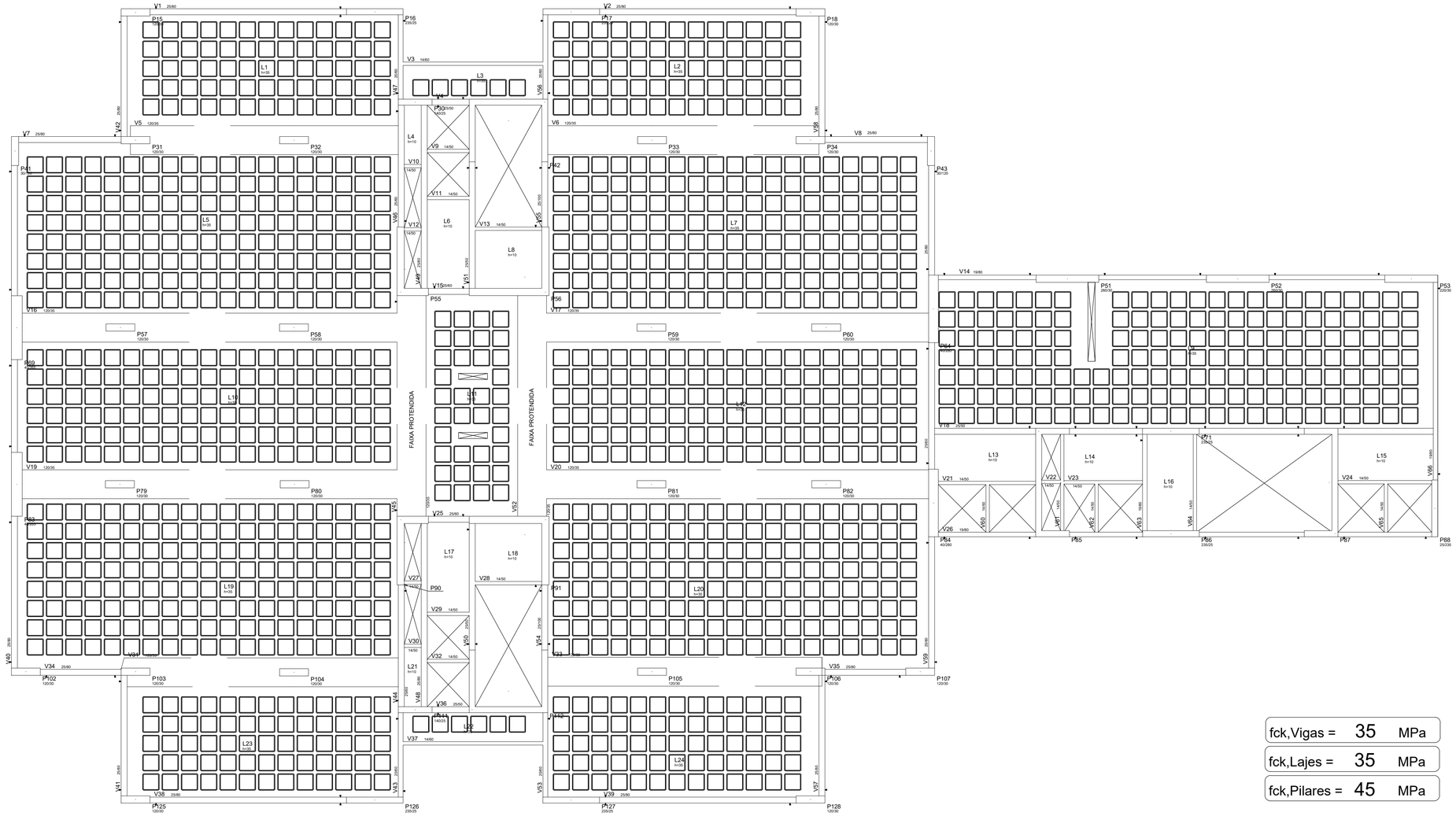

fck,Vigas = 35 MPa

fck,Lajes = 35 MPa

fck,Pilares = 45 MPa

CONVENÇÕES

= PILAR QUE NASCE

= PILAR QUE MORRE

= PILAR QUE CONTINUA

= FACES COINCIDENTES PILAR/VIGA

= PONTO FIXO NA SEÇÃO DO PILAR

-3 = VALOR EM cm DO REBAIXO DA LAJE EM RELAÇÃO AO NÍVEL DO PAVIMENTO; (NEG. P/BAIXO)

C.F. = Contra-Flecha à ser adotada nas vigas (em centímetros)

* C.F. = Contra-flecha à ser adotada no meio da laje (em centímetros)

NOTAS:

1 - PROJETO BÁSICO/CONCEITUAL DO PAVIMENTO, PODENDO SOFRER AJUSTES NAS DIMENSÕES DAS PEÇAS APÓS

RESUMO DE CONSUMOS & INDICES

AREA ESTRUTURADA	1270.0	(m^2)				
QUANTITATIVOS ESTIMADOS						
	Area de forma (m^2)	Volume de Concreto (m^3)	Peso de Aco CA50-60 (kg)	Peso de Aco CP 190RB (kg)	Moldes Plasticos (Unid.)	Tapa Nervuras (Unid.)
VIGAS	484.0	93.0	9360.0	3000.0		
PILARES	1145.0	149.0	17920.0			
LAJES	1030.73	210.0	18000.0			
ESCADAS	71.98	9.21	736.80			
TOTAL	2731.71	452.0	44920.0			
INDICES ($/m^2$)	2.15	0.36	36.3	2.30		

OBS.:
1. Quantitativos estimados para 1 (um) pavimento;
2. Nos Quantitativos acima nao estao considerados valores referentes as escadas, reservatorios, contenoes, etc;
3. Os indices foram obtidos atraves da razao entre os Consumos Totais de (VIGAS + PILARES + LAJES) e a Area Estrutural;
4. Entende-se por Area Estrutural ou Area do Pavimento, como sendo: $A_{Estrutural} = A_{Pavimento} - A_{Vazio}$
5. Os Quantitativos de Materiais corresponde apenas a Pre-Forma do pavimento analisado;
6. Foi levado em consideracao acao do vento na Estrutura, segundo Norma NBR 6123;
7. Na existencia de Concreto Protendido, os Quantitativos e Indices do Aco CP 190RB corresponde a protensao adotada neste pavimento, podendo existir somente nas vigas, nas lajes ou em ambas pecas;
8. ESTE ESTUDO PRELIMINAR CORRESPONDE A FASE DE PROJETO BASICO/CONCEITUAL DO PAVIMENTO, PODENDO SOFRER AJUSTES NAS DIMENSÕES DAS PEÇAS APÓS ANALISE E COMPATIBILIZACAO;
9- Na existencia de abas, os seus Quantitativos de volume, forma e Peso de aco nao estao inclusos no quadro acima;
10- QUALQUER AJUSTE SOFRIDO NA ESTRUTURA, OS QUANTITATIVOS SOFRERAO ALTERACOES;

TRIBUNAL DE JUSTIÇA DO ESTADO DA BAHIA
SEAD - SECRETARIA DE ADMINISTRAÇÃO
DEA - DIRETORIA DE ENGENHARIA ARQUITETURA

CPROJ
COORDENAÇÃO DE PROJETOS ARQUITETÔNICOS

UNIDADE: FÓRUM DE JUSTIÇA CRIMINAL	PROJETO: ESTRUTURA
ENDEREÇO: Rua Padre Casemiro Quiroga, Imbuí, Salvador/BA – Brasil CEP 41720-400	PR.Nº: AR-11
PRANCHA: PRÉ FORMAS -10º e11º PAV	
AUTOR DO PROJETO: ÍTALO CARDOSO DA SILVA — CAU/CREA: N.º 052092035-0	ARQUIVO: _10º E 11º PAVIMENTO - PRÉ FORMAS
COORDENAÇÃO: ÍTALO CARDOSO DA SILVA — DESENHO: ÍTALO CARDOSO DA SILVA	DATA: MAI/2025 — ESCALA: 1:100
ENDEREÇO ARQUIVO: G:\Meu Drive\38 – TRIBUNAL DE JUSTIÇA\02 – AVALIAÇÕES_ROBÔ\01 – DESENVOLVIMENTO\04 – ESTRUTURAL\CORRIGIDO\.DWG	

ARQUIVO - _10º E 11º PAVIMENTO - PRÉ FORMAS.dwg

COSTUMIZADA

PRÉ-FORMAS DO 12. A 17. PAVIMENTO

ESC.:---------- 1:50

SUJEITO A MUDANÇAS

PLANTA PROVISÓRIA

NÃO LIBERADO PARA OBRA

DETALHE DAS LAJES NERVURADAS h=35

ESC. ——— 1:25

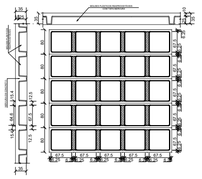

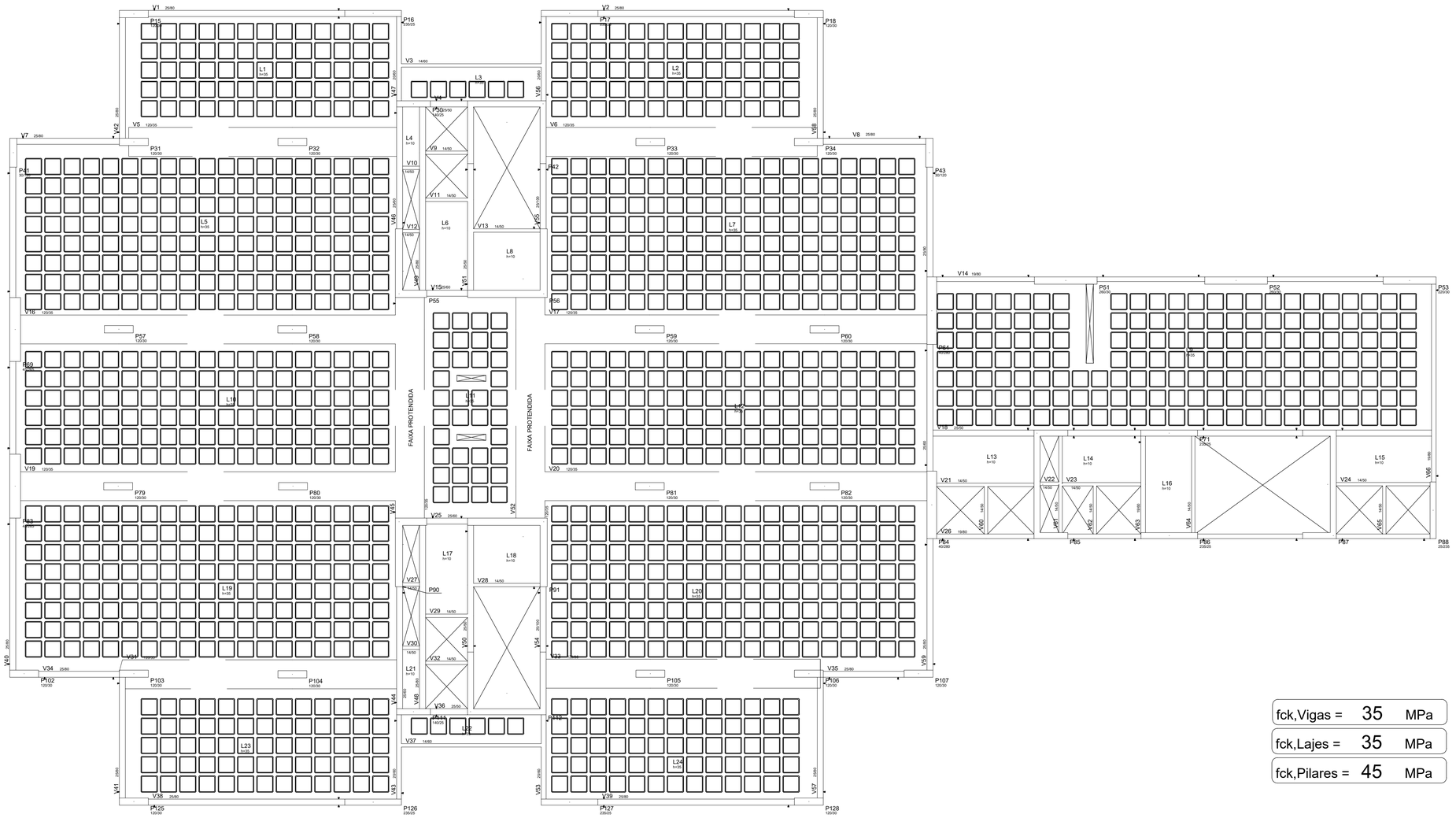

fck,Vigas = 35 MPa

fck,Lajes = 35 MPa

fck,Pilares = 45 MPa

CONVENÇÕES

= PILAR QUE NASCE

= PILAR QUE MORRE

= PILAR QUE CONTINUA

= FACES COINCIDENTES PILAR/VIGA

= PONTO FIXO NA SEÇÃO DO PILAR

-3 = VALOR EM cm DO REBAIXO DA LAJE EM RELAÇÃO AO NÍVEL DO PAVIMENTO; (NEG. P/BAIXO)

C.F. = Contra-Flecha à ser adotada nas vigas (em centímetros)

* C.F. = Contra-flecha à ser adotada no meio da laje (em centímetros)

NOTAS:

1 - PROJETO BÁSICO/CONCEITUAL DO PAVIMENTO, PODENDO SOFRER AJUSTES NAS DIMENSÕES DAS PEÇAS APÓS ANÁLISE E COMPATIBILIZAÇÃO.

RESUMO DE CONSUMOS & INDICES

AREA ESTRUTURADA	1730.0	(m^2)

QUANTITATIVOS ESTIMADOS

	Area de forma (m^2)	Volume de Concreto (m^3)	Peso de Aco CA50-60 (kg)	Peso de Aco CP 190RB (kg)	Moldes Plasticos (Unid.)	Tapa Nervuras (Unid.)
VIGAS	676.0	122.0	12480.0	4000.0		
PILARES	1290.0	163.0	19040.0			
LAJES	1485.21	297.0	25000.0			
ESCADAS	71.98	9.21	736.80			
TOTAL	3523.19	591.21	57256.8			
INDICES (m^2)	2.04	0.34	33.1	2.30		

OBS.:

1. Quantitativos estimados para 1 (um) pavimento;
2. Nos Quantitativos acima nao estao considerados valores referentes as escadas, reservatorios, contenceos, etc;
3. Os indices foram obtidos atraves da razao entre os Consumos Totais de (VIGAS + PILARES + LAJES) e a Area Estrutural;
4. Entende-se por Area Estrutural ou Area do Pavimento, como sendo: $A_{estrutural} = A_{Pavimento} - A_{vazio}$
5. Os Quantitativos de Materiais corresponde apenas a Pre-Forma do pavimento analisado;
6. Foi levado em consideracao acao do vento na Estrutura, segundo Norma NBR 6123;
7. Na existencia de Concreto Protendido, os Quantitativos e Indices do Aco CP 190RB corresponde a protensao adotada neste pavimento, podendo existir somente nas vigas, nas lajes ou em ambas pecas;
8. ESTE ESTUDO PRELIMINAR CORRESPONDE A FASE DE PROJETO BASICO/CONCEITUAL DO PAVIMENTO, PODENDO SOFRER AJUSTES NAS DIMENSÕES DAS PEÇAS APÓS ANALISE E COMPATIBILIZACAO;
9. Na existencia de abas, os seus Quantitativos de volume, forma e Peso de aco nao estao inclusos no quadro acima;
10. QUALQUER AJUSTE SOFRIDO NA ESTRUTURA, OS QUANTITATIVOS SOFRERAO ALTERACOES;

TRIBUNAL DE JUSTIÇA DO ESTADO DA BAHIA
SEAD - SECRETARIA DE ADMINISTRAÇÃO
DEA - DIRETORIA DE ENGENHARIA ARQUITETURA

CPROJ COORDENAÇÃO DE PROJETOS ARQUITETÔNICOS

UNIDADE: FÓRUM DE JUSTIÇA CRIMINAL

PROJETO: ESTRUTURA

ENDEREÇO: Rua Padre Casemiro Quiroga, Imbuí, Salvador/BA – Brasil CEP 41720-400

PR.Nº: AR-12

PRANCHA: PRÉ FORMAS -12º A 17º PAV

AUTOR DO PROJETO: ÍTALO CARDOSO DA SILVA — CAU/CREA: N.º 052092035-0

ARQUIVO: _12º A 17º PAVIMENTO - PRÉ FORMAS

COORDENAÇÃO: ÍTALO CARDOSO DA SILVA — DESENHO: ÍTALO CARDOSO DA SILVA

DATA: MAI/2025 — ESCALA: 1:100

ENDEREÇO ARQUIVO: G:\Meu Drive_36 – TRIBUNAL DE JUSTIÇA\03 – AVALIAÇÕES\R05\01 – DESENVOLVIMENTO\04 – ESTRUTURAL\CORRIGIDO\DWG

COSTUMIZADA

ARQUIVO - _12º A 17º PAVIMENTO - PRÉ FORMAS.dwg

PRÉ-FORMAS DO 18. PAVIMENTO

ESC.:---------- 1:50

SUJEITO A MUDANÇAS
PLANTA PROVISÓRIA
NÃO LIBERADO PARA OBRA

DETALHE DAS LAJES NERVURADAS h=35

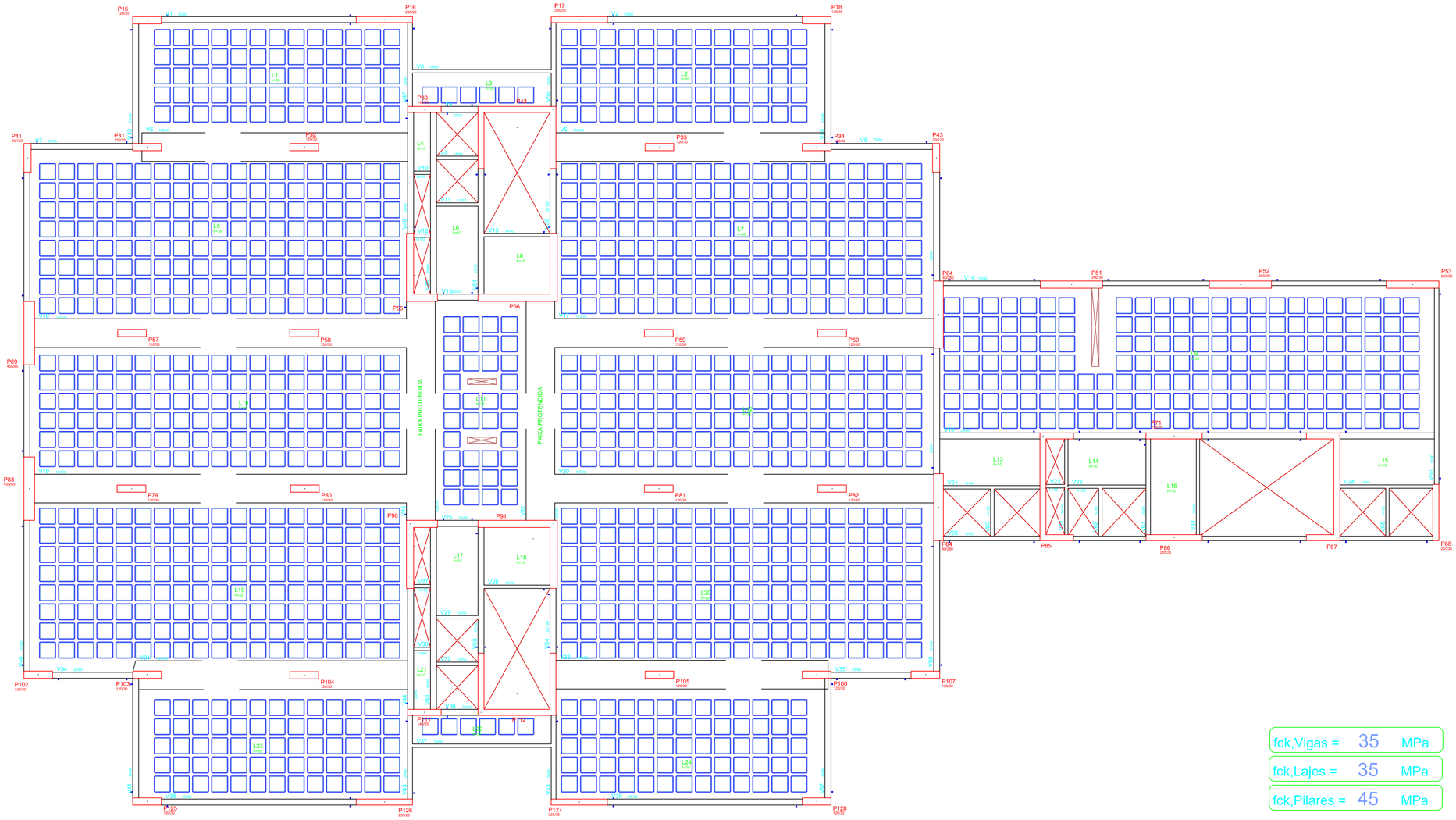

fck,Vigas = 35 MPa

fck,Lajes = 35 MPa

fck,Pilares = 45 MPa

CONVENÇÕES

= PILAR QUE NASCE

= PILAR QUE MORRE

= PILAR QUE CONTINUA

= FACES COINCIDENTES PILAR/VIGA

= PONTO FIXO NA SEÇÃO DO PILAR

-3 = VALOR EM cm DO REBAIXO DA LAJE EM RELAÇÃO AO NÍVEL DO PAVIMENTO; (NEG. P/BAIXO)

C.F. = Contra-Flecha à ser adotada nas vigas (em centímetros)

* C.F. = Contra-flecha à ser adotada no meio da laje (em centímetros)

NOTAS:

1 - PROJETO BÁSICO/CONCEITUAL DO PAVIMENTO, PODENDO SOFRER AJUSTES NAS DIMENSÕES DAS PEÇAS APÓS ANÁLISE E COMPATIBILIZAÇÃO.

RESUMO DE CONSUMOS & INDICES

AREA ESTRUTURADA	1270.0	(m^2)

QUANTITATIVOS ESTIMADOS

	Area de forma (m^2)	Volume de Concreto (m^3)	Peso de Aco CA50-60 (kg)	Peso de Aco CP 190RB (kg)	Moldes Plasticos (Unid.)	Tapa Nervuras (Unid.)
VIGAS	484.0	93.0	9360.0	3000.0		
PILARES	1145.0	149.0	17920.0			
LAJES	1030.73	210.0	18000.0			
ESCADAS	71.98	9.21	736.80			
TOTAL	2731.71	452.0	44920.0			
INDICES (m^2)	2.15	0.36	36.3	2.30		

OBS.:

1. Quantitativos estimados para 1 (um) pavimento;
2. Nos Quantitativos acima nao estao considerados valores referentes as escadas, reservatorios, contenceos, etc;
3. Os indices foram obtidos atraves da razao entre os Consumos Totais de (VIGAS + PILARES + LAJES) e a Area Estrutural;
4. Entende-se por Area Estrutural ou Area do Pavimento, como sendo: $A_{estrutural} = A_{forma} - A_{laje}$
5. Os Quantitativos de Materiais corresponde apenas a Pre-Forma do pavimento analisado;
6. Foi levado em consideracao acao do vento na Estrutura, segundo Norma NBR 6123;
7. Na existencia de Concreto Protendido, os Quantitativos e Indices do Aco CP 190RB corresponde a protensao adotada neste pavimento, podendo existir somente nas vigas, nas lajes ou em ambas pecas;
8. ESTE ESTUDO PRELIMINAR CORRESPONDE A FASE DE PROJETO BASICO/CONCEITUAL DO PAVIMENTO, PODENDO SOFRER AJUSTES NAS DIMENSÕES DAS PEÇAS APÓS ANALISE E COMPATIBILIZACAO;
9. Na existencia de abas, os seus Quantitativos de volume, forma e Peso de aco nao estao inclusos no quadro acima;
10. QUALQUER AJUSTE SOFRIDO NA ESTRUTURA, OS QUANTITATIVOS SOFRERAO ALTERACOES;

TRIBUNAL DE JUSTIÇA DO ESTADO DA BAHIA
SEAD - SECRETARIA DE ADMINISTRAÇÃO
DEA - DIRETORIA DE ENGENHARIA ARQUITETURA

CPROJ
COORDENAÇÃO DE PROJETOS ARQUITETÔNICOS

UNIDADE: FÓRUM DE JUSTIÇA CRIMINAL
ENDEREÇO: Rua Padre Casemiro Quiroga, Imbui, Salvador/BA – Brasil CEP 41720-400
PRANCHA: PRÉ FORMAS -18º PAV
AUTOR DO PROJETO: ÍTALO CARDOSO DA SILVA — CAU/CREA: N.º 052092035-0
COORDENAÇÃO: ÍTALO CARDOSO DA SILVA — DESENHO: ÍTALO CARDOSO DA SILVA
ENDEREÇO ARQUIVO: G:\Meu Drive\36 - TRIBUNAL DE JUSTIÇA\02 - AVALIAÇÕES\ROSA\01 - DESENVOLVIMENTO\04 - ESTRUTURAL\CORRIGIDO\DWG

PROJETO: ESTRUTURA
PR.Nº: AR-13
ARQUIVO: _18º PAVIMENTO – PRÉ FORMAS
DATA: MAI/2025
ESCALA: 1:100

ARQUIVO - _18º PAVIMENTO - PRÉ FORMAS.dwg

COSTUMIZADA

PRÉ-FORMAS DO 19. PAVIMENTO

ESC.:---------- 1:50

SUJEITO A MUDANÇAS

PLANTA PROVISÓRIA

NÃO LIBERADO PARA OBRA

DETALHE DAS LAJES NERVURADAS h=35

ESC.:------ 1:25

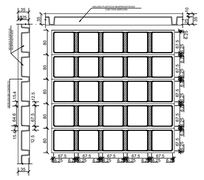

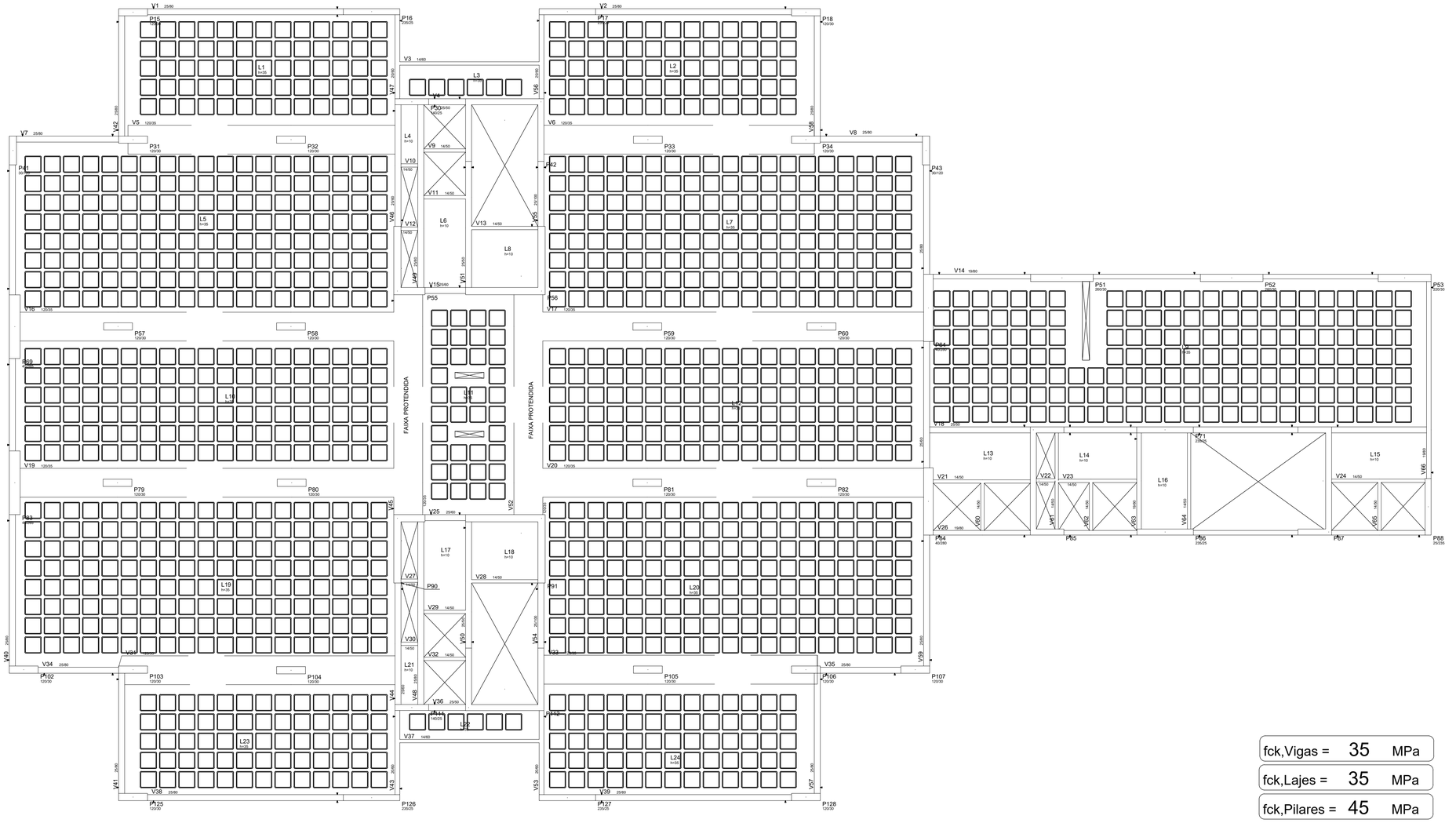

fck,Vigas =	35 MPa
fck,Lajes =	35 MPa
fck,Pilares =	45 MPa

CONVENÇÕES

= PILAR QUE NASCE

= PILAR QUE MORRE

= PILAR QUE CONTINUA

= FACES COINCIDENTES PILAR/VIGA

= PONTO FIXO NA SEÇÃO DO PILAR

-3 = VALOR EM cm DO REBAIXO DA LAJE EM RELAÇÃO AO NÍVEL DO PAVIMENTO; (NEG. P/BAIXO)

C.F. = Contra-Flecha à ser adotada nas vigas (em centímetros)

* C.F. = Contra-flecha à ser adotada no meio da laje (em centímetros)

NOTAS:

1 - PROJETO BÁSICO/CONCEITUAL DO PAVIMENTO, PODENDO SOFRER AJUSTES NAS DIMENSÕES DAS PEÇAS APÓS ANÁLISE E COMPATIBILIZAÇÃO.

RESUMO DE CONSUMOS & INDICES

AREA ESTRUTURADA	1270.0	(m^2)

QUANTITATIVOS ESTIMADOS

	Area de forma (m^2)	Volume de Concreto (m^3)	Peso de Aco CA50-60 (kg)	Peso de Aco CP 190RB (kg)	Moldes Plasticos (Unid.)	Tapa Nervuras (Unid.)
VIGAS	484.0	93.0	9360.0	3000.0		
PILARES	1145.0	149.0	17920.0			
LAJES	1030.73	210.0	18000.0			
ESCADAS	71.98	9.21	736.80			
TOTAL	2731.71	452.0	44920.0			
INDICES ($/m^2$)	2.15	0.36	36.3	2.30		

OBS.:

1. Quantitativos estimados para 1 (um) pavimento;
2. Nos Quantitativos acima nao estao considerados valores referentes as escadas, reservatorios, contenoes, etc;
3. Os indices foram obtidos através da razao entre os Consumos Totais de (VIGAS + PILARES + LAJES) e a Area Estrutural;
4. Entende-se por Area Estrutural ou Area do Pavimento, como sendo: $A_{est.} = A_{...} - A_{...}$
5. Os Quantitativos de Materiais corresponde apenas a Pre-Forma do pavimento analisado;
6. Foi levado em consideracao acao do vento na Estrutura, segundo Norma NBR 6123;
7. Na existencia de Concreto Protendido, os Quantitativos e Indices do Aco CP 190RB corresponde a protensao adotada neste pavimento, podendo existir somente nas vigas, nas lajes ou em ambas pecas;
8. ESTE ESTUDO PRELIMINAR CORRESPONDE A FASE DE PROJETO BASICO/CONCEITUAL DO PAVIMENTO, PODENDO SOFRER AJUSTES NAS DIMENSÕES DAS PEÇAS APÓS ANALISE E COMPATIBILIZACAO;
9. Na existencia de abas, os seus Quantitativos de volume, forma e Peso de aco nao estao inclusos no quadro acima;
10. QUALQUER AJUSTE SOFRIDO NA ESTRUTURA, OS QUANTITATIVOS SOFRERAO ALTERACOES;

TRIBUNAL DE JUSTIÇA DO ESTADO DA BAHIA
SEAD - SECRETARIA DE ADMINISTRAÇÃO
DEA - DIRETORIA DE ENGENHARIA ARQUITETURA

CPROJ COORDENAÇÃO DE PROJETOS ARQUITETÔNICOS

UNIDADE: FÓRUM DE JUSTIÇA CRIMINAL	PROJETO: ESTRUTURA
ENDEREÇO: Rua Padre Casemiro Quiroga, Imbuí, Salvador/BA – Brasil CEP 41720-400	PR.N°: AR-14
PRANCHA: PRÉ FORMAS -19º PAV	
AUTOR DO PROJETO: ÍTALO CARDOSO DA SILVA — CAU/CREA: N.° 052092035-0	ARQUIVO: _19º PAVIMENTO – PRÉ FORMAS
COORDENAÇÃO: ÍTALO CARDOSO DA SILVA — DESENHO: ÍTALO CARDOSO DA SILVA	DATA: MAI/2025 — ESCALA: 1:100
ENDEREÇO ARQUIVO: G:\Meu Drive_36 – TRIBUNAL DE JUSTIÇA\02 – AVALIAÇÕES\ROB\01 – DESENVOLVIMENTO\04 – ESTRUTURAL\CORRIGIDO\DWG	

COSTUMIZADA

ARQUIVO - _19º PAVIMENTO - PRÉ FORMAS.dwg

PRÉ-FORMAS DO 20. PAVIMENTO

ESC.:---------- 1:50

SUJEITO A MUDANÇAS

PLANTA PROVISÓRIA

NÃO LIBERADO PARA OBRA

DETALHE DAS LAJES NERVURADAS h=35

ESC.:---------- 1:25

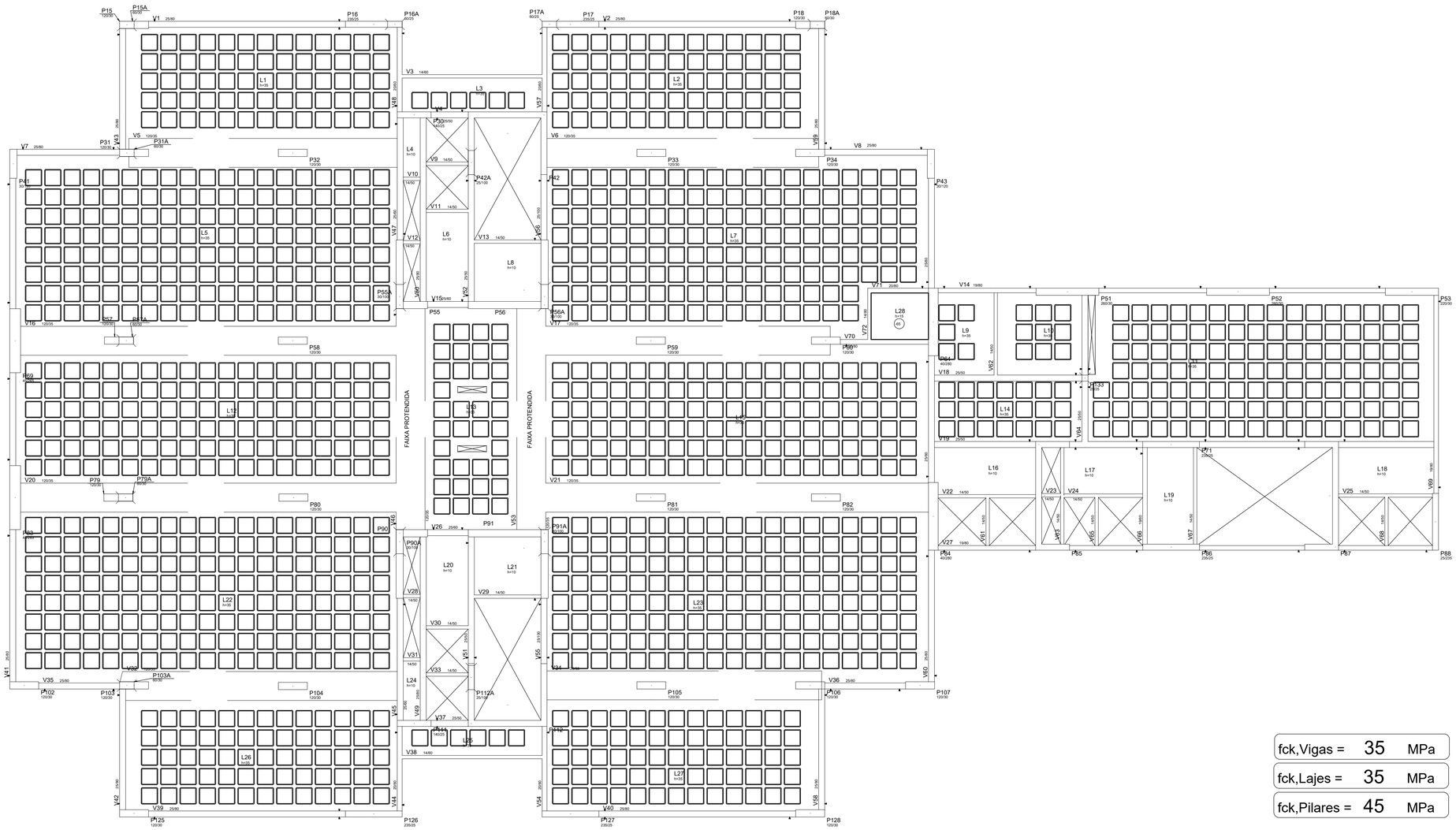

fck,Vigas = 35 MPa

fck,Lajes = 35 MPa

fck,Pilares = 45 MPa

CONVENÇÕES

= PILAR QUE NASCE

= PILAR QUE MORRE

= PILAR QUE CONTINUA

= FACES COINCIDENTES PILAR/VIGA

= PONTO FIXO NA SEÇÃO DO PILAR

-3 = VALOR EM cm DO REBAIXO DA LAJE EM RELAÇÃO AO NÍVEL DO PAVIMENTO; (NEG. P/BAIXO)

C.F. = Contra-Flecha à ser adotada nas vigas (em centímetros)

* C.F. = Contra-flecha à ser adotada no meio da laje (em centímetros)

NOTAS:

1 - PROJETO BÁSICO/CONCEITUAL DO PAVIMENTO, PODENDO SOFRER AJUSTES NAS DIMENSÕES DAS PEÇAS APÓS ANÁLISE E COMPATIBILIZAÇÃO.

RESUMO DE CONSUMOS & INDICES

AREA ESTRUTURADA	1270.0	(m^2)			
QUANTITATIVOS ESTIMADOS					
	Area de forma (m^2)	Volume de Concreto (m^3)	Peso de Aco CA50-60 (kg)	Peso de Aco CP 190RB (kg)	Moldes Plasticos (Unid.)	Tapa Nervuras (Unid.)
VIGAS	484.0	93.0	9360.0	3000.0		
PILARES	1145.0	149.0	17920.0			
LAJES	1030.73	210.0	18000.0			
ESCADAS	71.98	9.21	736.80			
TOTAL	2731.71	452.0	44920.0			
INDICES ($\frac{kg}{m^2}$)	2.15	0.36	36.3	2.30		

OBS.:

1. Quantitativos estimados para 1 (um) pavimento;
2. Nos Quantitativos acima nao estao considerados valores referentes as escadas, reservatorios, contenceos, etc;
3. Os indices foram obtidos atraves da razao entre os Consumos Totais de (VIGAS + PILARES + LAJES) e a Area Estrutural;
4. Entende-se por Area Estrutural ou Area do Pavimento, como sendo: $A_{estrutural} = A_{viga} + A_{pilar} + A_{laje}$
5. Os Quantitativos de Materiais corresponde apenas a Pre-Forma do pavimento analisado;
6. Foi levado em consideracao acao do vento na Estrutura, segundo Norma NBR 6123;
7. Na existencia de Concreto Protendido, os Quantitativos e Indices do Aco CP 190RB corresponde a protensao adotada neste pavimento, podendo existir somente nas vigas, nas lajes ou em ambas pecas;
8. ESTE ESTUDO PRELIMINAR CORRESPONDE A FASE DE PROJETO BASICO/CONCEITUAL DO PAVIMENTO, PODENDO SOFRER AJUSTES NAS DIMENSÕES DAS PEÇAS APÓS ANALISE E COMPATIBILIZACAO;
9. Na existencia de abas, os seus Quantitativos de volume, forma e Peso de aco nao estao inclusos no quadro acima;
10. QUALQUER AJUSTE SOFRIDO NA ESTRUTURA, OS QUANTITATIVOS SOFRERAO ALTERACOES;

TRIBUNAL DE JUSTIÇA DO ESTADO DA BAHIA
SEAD - SECRETARIA DE ADMINISTRAÇÃO
DEA - DIRETORIA DE ENGENHARIA ARQUITETURA

CPROJ COORDENAÇÃO DE PROJETOS ARQUITETÔNICOS

UNIDADE: FÓRUM DE JUSTIÇA CRIMINAL	PROJETO: ESTRUTURA
ENDEREÇO: Rua Padre Casemiro Quiroga, Imbuí, Salvador/BA – Brasil CEP 41720-400	PR.Nº: AR-15
PRANCHA: PRÉ FORMAS -20º PAV	
AUTOR DO PROJETO: ÍTALO CARDOSO DA SILVA	CAU/CREA: N.º 052092035-0
COORDENAÇÃO: ÍTALO CARDOSO DA SILVA	DESENHO: ÍTALO CARDOSO DA SILVA
ARQUIVO: _20º PAVIMENTO – PRÉ FORMAS	DATA: MAI/2025 ESCALA: 1:100
ENDEREÇO ARQUIVO: G:\Meu Drive_26 – TRIBUNAL DE JUSTIÇA\02 – AVALIAÇÕES\ROS\01 – DESENVOLVIMENTO\04 – ESTRUTURAL\CORRIGIDO\DWG	

COSTUMIZADA

ARQUIVO - _20º PAVIMENTO - PRE FORMAS.dwg

HELIPONTO



PRÉ-FORMAS DO 21. PAVIMENTO

ESC.:---------- 1:50

SUJEITO A MUDANÇAS. PLANTA PROVISÓRIA NÃO LIBERADO PARA OBRA

fck,Vigas = 35 MPa

fck,Lajes = 35 MPa

fck,Pilares = 45 MPa

DETALHE DAS LAJES NERVURADAS h=35

ESC.:---------- 1:25

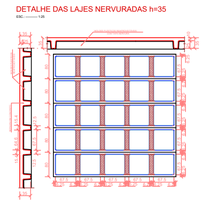

CONVENÇÕES

= PILAR QUE NASCE

= PILAR QUE MORRE

= PILAR QUE CONTINUA

= FACES COINCIDENTES PILAR/VIGA

= PONTO FIXO NA SEÇÃO DO PILAR

-3 = VALOR EM cm DO REBAIXO DA LAJE EM RELAÇÃO AO NÍVEL DO PAVIMENTO; (NEG. P/BAIXO)

C.F. = Contra-Flecha à ser adotada nas vigas (em centímetros)

* C.F. = Contra-flecha à ser adotada no meio da laje (em centímetros)

NOTAS:

1 - PROJETO BÁSICO/CONCEITUAL DO PAVIMENTO, PODENDO SOFRER AJUSTES NAS DIMENSÕES DAS PEÇAS APÓS ANÁLISE E COMPATIBILIZAÇÃO.

RESUMO DE CONSUMOS & INDICES

AREA ESTRUTURADA	1055.0	(m^2)

QUANTITATIVOS ESTIMADOS

	Area de forma (m^2)	Volume de Concreto (m^3)	Peso de Aco CA50-60 (kg)	Peso de Aco CP 190RB (kg)	Moldes Plasticos (Unid.)	Tapa Nervuras (Unid.)
VIGAS	550.0	83.0	8320.0			
PILARES	480.0	59.0	7020.0			
LAJES	930.0	212.0	18000.0			
ESCADAS	20.30	2.54	203.2			
TOTAL	1982.07	356.54	33543.20			
INDICES ($/m^2$)	1.88	0.34	31.8			

OBS.:

1. Quantitativos estimados para 1 (um) pavimento;
2. Nos Quantitativos acima nao estao considerados valores referentes as escadas, reservatorios, contencoes, etc;
3. Os indices foram obtidos atraves da razao entre os Consumos Totais de (VIGAS + PILARES + LAJES) e a Area Estrutural;
4. Entende-se por Area Estrutural ou Area do Pavimento, como sendo:

$A_{Estrutural} = A_{Projeção} - A_{Vazios}$

5. Os Quantitativos de Materiais corresponde apenas a Pre-Forma do pavimento analisado;
6. Foi levado em consideracao acao do vento na Estrutura, segundo Norma NBR 6123;
7. Na existencia de Concreto Protendido, os Quantitativos e Indices do Aco CP 190RB corresponde a protensao adotada neste pavimento, podendo existir somente nas vigas, nas lajes ou em ambas pecas;
8. ESTE ESTUDO PRELIMINAR CORRESPONDE A FASE DE PROJETO BASICO/CONCEITUAL DO PAVIMENTO, PODENDO SOFRER AJUSTES NAS DIMENSÕES DAS PEÇAS APÓS ANALISE E COMPATIBILIZACAO;
9. Na existencia de abas, os seus Quantitativos de volume, forma e Peso de aco nao estao inclusos no quadro acima;
10. QUALQUER AJUSTE SOFRIDO NA ESTRUTURA, OS QUANTITATIVOS SOFRERAO ALTERACOES;

TRIBUNAL DE JUSTIÇA DO ESTADO DA BAHIA
SEAD - SECRETARIA DE ADMINISTRAÇÃO
DEA - DIRETORIA DE ENGENHARIA ARQUITETURA

CPROJ COORDENAÇÃO DE PROJETOS ARQUITETÔNICOS

UNIDADE	FÓRUM DE JUSTIÇA CRIMINAL
ENDEREÇO	Rua Padre Casemiro Quiroga, Imbuí, Salvador/BA – Brasil CEP 41720-400
PRANCHA	PRÉ FORMAS -21º PAV
AUTOR DO PROJETO	ÍTALO CARDOSO DA SILVA
CAU/CREA	N.º 052092035-0
COORDENAÇÃO	ÍTALO CARDOSO DA SILVA
DESENHO	ÍTALO CARDOSO DA SILVA
PROJETO	ESTRUTURA
PR.Nº	AR-16
ARQUIVO	_21º PAVIMENTO – PRÉ FORMAS
DATA	MAI/2025
ESCALA	1:100
ENDEREÇO ARQUIVO:	G:\Meu Drive\36 – TRIBUNAL DE JUSTIÇA\02 – AVALIAÇÕES\R05\01 – DESENVOLVIMENTO\04 – ESTRUTURAL\CORRIGIDO\DWG

COSTUMIZADA

ARQUIVO - _21º PAVIMENTO - PRÉ FORMAS.dwg

CONVENÇÕES

= PILAR QUE NASCE

= PILAR QUE MORRE

= PILAR QUE CONTINUA

= FACES COINCIDENTES PILAR/VIGA

= PONTO FIXO NA SEÇÃO DO PILAR

-3 = VALOR EM cm DO REBAIXO DA LAJE EM RELAÇÃO AO NÍVEL DO PAVIMENTO; (NEG. P/BAIXO)

C.F. = Contra-Flecha à ser adotada nas vigas (em centímetros)

* C.F. = Contra-flecha à ser adotada no meio da laje (em centímetros)

NOTAS:

1 - PROJETO BÁSICO/CONCEITUAL DO PAVIMENTO, PODENDO SOFRER AJUSTES NAS DIMENSÕES DAS PEÇAS APÓS ANÁLISE E COMPATIBILIZAÇÃO.

PRÉ-FORMAS DA CAIXA DÃGUA

ESC.:---------- 1:50

SUJEITO A MUDANÇAS
PLANTA PROVISÓRIA
NÃO LIBERADO PARA OBRA

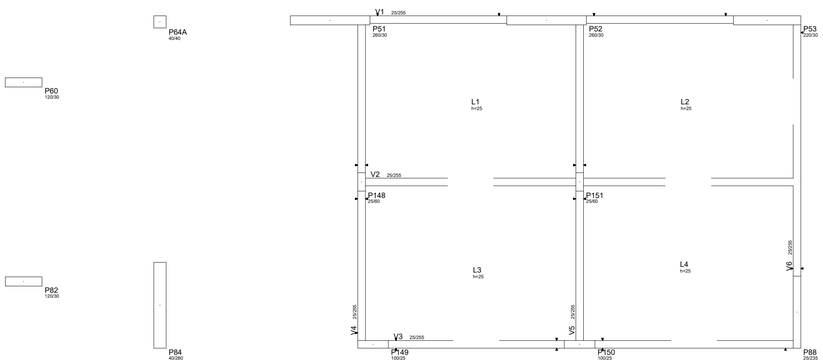

DETALHE DAS LAJES NERVURADAS h=35

ESC.:------ 1:25

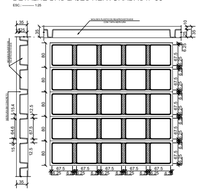

PRÉ-FORMAS DO TOPO

ESC.:---------- 1:50

SUJEITO A MUDANÇAS
PLANTA PROVISÓRIA
NÃO LIBERADO PARA OBRA

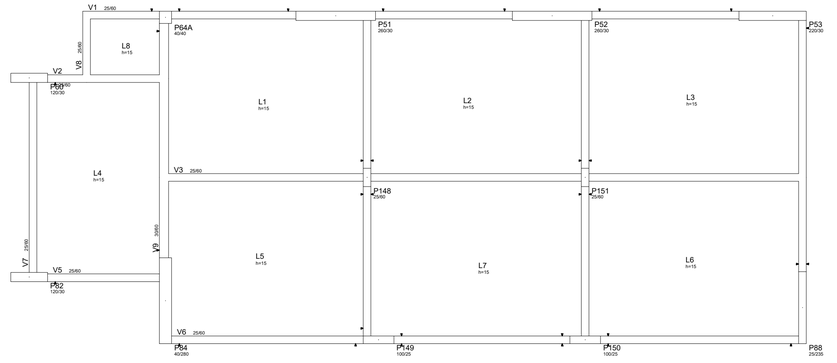

fck,Vigas = 35 MPa

fck,Lajes = 35 MPa

fck,Pilares = 45 MPa

RESUMO DE CONSUMOS & INDICES

AREA ESTRUTURADA	160.0	(m^2)

QUANTITATIVOS ESTIMADOS

	Area de forma (m^2)	Volume de Concreto (m^3)	Peso de Aco CA50-60 (kg)	Peso de Aco CP 190RB (kg)	Moldes Plasticos (Unid.)	Tapa Nervuras (Unid.)
VIGAS	315.0	40.0	4000.0			
PILARES	100.0	13.0	1620.0			
LAJES	370.0	35.0	3000.0			
TOTAL	785.33	88.0	8780.0			
INDICES ($/m^2$)	4.91	0.55	54.88			

OBS.:

1. Quantitativos estimados para 1 (um) pavimento;
2. Nos Quantitativos acima nao estao considerados valores referentes as escadas, reservatorios, contenceos, etc;
3. Os indices foram obtidos atraves da razao entre os Consumos Totais de (VIGAS + PILARES + LAJES) e a Area Estrutural;
4. Entende-se por Area Estrutural ou Area do Pavimento, como sendo: $A_{estrutural} = A_{forma} - A_{vazio}$
5. Os Quantitativos de Materiais corresponde apenas a Pre-Forma do pavimento analisado;
6. Foi levado em consideracao acao do vento na Estrutura, segundo Norma NBR 6123;
7. Na existencia de Concreto Protendido, os Quantitativos e Indices do Aco CP 190RB corresponde a protensao adotada neste pavimento, podendo existir somente nas vigas, nas lajes ou em ambas pecas;
8. ESTE ESTUDO PRELIMINAR CORRESPONDE A FASE DE PROJETO BASICO/CONCEITUAL DO PAVIMENTO, PODENDO SOFRER AJUSTES NAS DIMENSÕES DAS PEÇAS APÓS ANALISE E COMPATIBILIZACAO;
9. Na existencia de abas, os seus Quantitativos de volume, forma e Peso de aco nao estao inclusos no quadro acima;
10. QUALQUER AJUSTE SOFRIDO NA ESTRUTURA, OS QUANTITATIVOS SOFRERAO ALTERACOES;

TRIBUNAL DE JUSTIÇA DO ESTADO DA BAHIA
SEAD - SECRETARIA DE ADMINISTRAÇÃO
DEA - DIRETORIA DE ENGENHARIA ARQUITETURA

CPROJ
COORDENAÇÃO DE PROJETOS ARQUITETÔNICOS

UNIDADE: FÓRUM DE JUSTIÇA CRIMINAL	PROJETO: ESTRUTURA
ENDEREÇO: Rua Padre Casemiro Quiroga, Imbuí, Salvador/BA – Brasil CEP 41720-400	PR.Nº: AR-16
PRANCHA: PRÉ FORMAS - CAIXA D'ÁGUA	
AUTOR DO PROJETO: ÍTALO CARDOSO DA SILVA — CAU/CREA: Nº 052092035-0	ARQUIVO: _CAIXA D'AGUA - PRÉ FORMAS
COORDENAÇÃO: ÍTALO CARDOSO DA SILVA — DESENHO: ÍTALO CARDOSO DA SILVA	DATA: MAI/2025 — ESCALA: 1:100
ENDEREÇO ARQUIVO: G:\Meu Drive\36 - TRIBUNAL DE JUSTIÇA\02 - AVALIAÇÕES\ROB\01 - DESENVOLVIMENTO\04 - ESTRUTURAL\CORRIGIDO\DWG	

ARQUIVO - _CAIXA D'AGUA - PRÉ FORMAS.dwg

COSTUMIZADA

CARGAS NOS PILARES

ESC.———— 1:50

PLANTA PROVISÓRIA

Todas as cargas nos pilares

Peso Próprio

Cargas permanentes

Cargas acidentais

Vento (1) 90°

Vento (2) 270°

Vento (3) 0°

Vento (4) 180°

Vento (5) 45°

Vento (6) 135°

Vento (7) 225°

Vento (8) 315°

TP MAX-E1 (1) (verificações de estado limite último - Pilares e fundações

TP MAX-E2 (1) (verificações de estado limite último - Pilares e fundações

INT MAX-E1 (1) (verificações de estado limite último - Pilares e fundações

INT MAX-E2 (1) (verificações de estado limite último - Pilares e fundações

INT MIN-E1 (1) (verificações de estado limite último - Pilares e fundações

INT MIN-E2 (1) (verificações de estado limite último - Pilares e fundações

Observações:
1 - Os valores apresentados referem-se às reações nos apoios
2 - Unidades usadas: tf, metros e centésimos
3 - Fyk=50 tf/cm²
4 - Fck=3 tf/cm²
5 - Sistema de coordenadas GLOBAL
6 - O momento Y positivo gira o apoio no sentido para a direita
7 - O momento X positivo gira o apoio no sentido de baixo para cima
8 - O momento Z positivo gira o apoio no sentido anti-horário
9 - O momento Y positivo gira o apoio em torno do eixo Y no sentido horário
10 - O momento X positivo gira o apoio em torno do eixo X no sentido horário
11 - O momento Z positivo gira o apoio em torno do eixo Z no sentido horário
12 - O peso próprio das fundações não está incluído no modelo

CONVENÇÕES

- = PILAR QUE NASCE
- = PILAR QUE MORRE
- = PILAR QUE CONTINUA
- = FACES COINCIDENTES PILAR/VIGA
- = PONTO FIXO NA SEÇÃO DO PILAR
- = VALOR EM KN DO RESUMO DA LAJE EM RELAÇÃO AO NIVEL DO PAVIMENTO (NEG. PERDOS)
- C.F. = Contra Flecha à ser atribuida nas vigas (em centimetros)
- C.F. = Contra flecha à ser atribuida no meio da laje (em centimetros)

NOTAS:

1 - PROJETO NEGOCIADO/SITUAL DO PAVIMENTO, PODENDO SOFRER AJUSTES NAS DIMENSÕES DAS PEÇAS MTOS
ANALISE E COMPATIBILIZAÇÃO

fck,Vigas = 35 MPa

fck,Lajes = 35 MPa

fck,Pilares = 45 MPa

FORUM DE JUSTIÇA DO ESTADO DA BAHIA
NOVO CENTRO ADMINISTRATIVO
DES. ANTONIO LOMANTO JUNIOR

FORUM DE JUSTICA CRIMINAL

Rua Pedro Calmon Somogy, Ivoq, Salvador/BA - Brasil CEP 41.720-048

CARGAS NOS PILARES

ESTRUTURA

AR-01

TALO CARDOSO DA SILVA

TALO CARDOSO DA SILVA

CPROJ

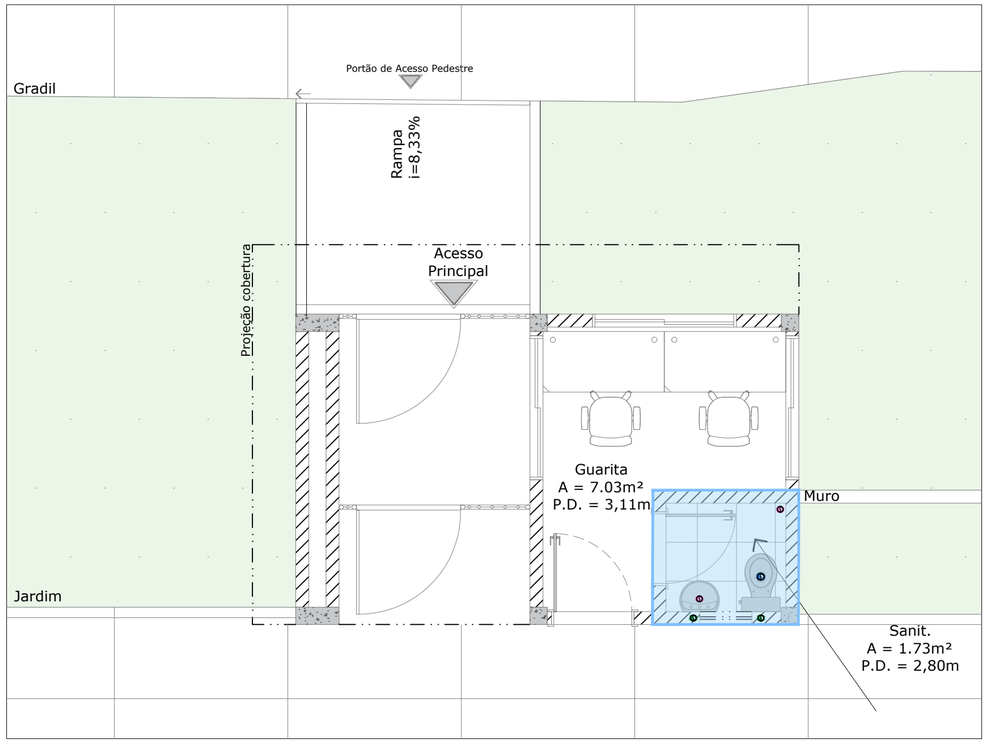

01 Planta Baixa
1/50

LEGENDA - INSTALAÇÕES HIDROSSANITÁRIAS	
	PONTO DE GORDURA
	PONTO DE ESGOTO SECUNDARIO
	PONTO DE ESGOTO PRIMARIO
	PONTO DE ÁGUA
	TORNEIRA
	ÁREA COM PONTO HIDRAULICO

OBSERVAÇÕES GERAIS - INSTALAÇÕES HIDROSSANITÁRIAS

- O PRESENTE PROJETO REFERE-SE À FASE DE ANTEPROJETO, DEVENDO SER DESENVOLVIDO E DETALHADO NAS ETAPAS DE PROJETO BÁSICO E EXECUTIVO.
- ESTE PROJETO É COMPLEMENTADO PELO MEMORIAL DESCRITIVO CONSTANTE NO ESCOPO PROJETUAL, DOCUMENTO QUE ESTABELECE OS PARÂMETROS TÉCNICOS E NORMATIVOS OBRIGATÓRIOS.
- TODAS AS INSTALAÇÕES DEVERÃO ATENDER ÀS NORMAS DA ABNT, AO CÓDIGO DE OBRAS DO MUNICÍPIO DE SALVADOR E ÀS EXIGÊNCIAS DAS CONCESSIONÁRIAS COMPETENTES.
- OS SISTEMAS HIDROSSANITÁRIOS DEVERÃO GARANTIR FUNCIONALIDADE, ESTANQUEIDADE, DURABILIDADE E FACILIDADE DE MANUTENÇÃO.
- A RESPONSABILIDADE PELA EXECUÇÃO CONFORME PROJETO, MEMORIAL E NORMAS TÉCNICAS CABE INTEGRALMENTE À CONTRATADA, INCLUINDO AJUSTES E COMPATIBILIZAÇÕES NECESSÁRIAS.

NOTAS GERAIS

- TODAS AS MEDIDAS PRESENTES NO PROJETO ESTÃO EM METROS E DEVEM SER PREVIAMENTE CONFERIDAS EM CADA ETAPA E IN LOCO PARA EXECUÇÃO DO PROJETO;
- PARA TODAS AS FASES DE EXECUÇÃO DO MÓDULO DEVE-SE CONFERIR AS COMPATIBILIZAÇÕES E AS MEDIDAS DAS VEDAÇÕES EXECUTADAS A FIM DE NÃO HAVER INCOMPATIBILIDADES E INSTALAÇÕES APARENTES;
- DEVE-SE SEGUIR À RISCA A ESPECIFICAÇÃO E MEDIDAS DE PÉ DIREITO E NÍVEIS QUE CONSTAM NO PROJETO ARQUITETÔNICO;
- AS INSTALAÇÕES ELÉTRICAS E HIDRÁULICAS DEVEM SEGUIR AS LOCAÇÕES PRESENTES NO PROJETO DE ARQUITETURA E PARTICULARIDADES DEVEM SER CONFERIDOS NOS PROJETOS COMPLEMENTARES PRÓPRIOS;
- RESSALTA-SE QUE OS MATERIAIS E SERVIÇOS SOMENTE PODERÃO SER ALTERADOS HAVENDO FALTA DOS MESMOS NO MERCADO OU RETIRADA DE LINHA DO FABRICANTE SENDO NECESSÁRIO APROVAÇÃO MEDIANTE CONSULTA PRÉVIA AOS AUTORES DO PROJETO E ÓRGÃO RESPONSÁVEL;
- PONTOS GEOREFERENCIADOS COM GNSS GEODÉSICO DE TRIPLA FREQUÊNCIA DATUM SIRGAS2000 COM MERIDIANO CENTRAL -39.

TRIBUNAL DE JUSTIÇA DO ESTADO DA BAHIA
SEAD - SECRETARIA DE ADMINISTRAÇÃO
DEA - DIRETORIA DE ENGENHARIA ARQUITETURA

CPROJ COORDENAÇÃO DE PROJETOS ARQUITE
ML ENGENHARIA E PROJETOS

UNIDADE: Anteprojeto - Fórum de Justiça Criminal	PROJETO: HIDROSSANITÁRIO
ENDEREÇO: Rua Padre Casemiro Quiroga, Imbui, Salvador/BA – Brasil CEP 41720-400	PR.Nº: HID - 01
PRANCHA: Planta Baixa - Guarita de Pedestre	
AUTOR DO PROJETO: Antonio Eduardo Cunha — CAU/CREA: 14.020-1	ARQUIVO: SSA_FCI_HID_PL_AP_IMBUI_R00
COORDENAÇÃO: Antonio Eduardo Cunha — DESENHO: Antonio Eduardo Cunha	DATA: SET/2025 — ESCALA: Ind.
ENDEREÇO ARQUIVO: I:\Meu Drive\36 – TRIBUNAL DE JUSTIÇA\02 – AVALIAÇÕES\R06\00 – PASTA DE ENTREGA\02 – COMPLEMENTARES\02 – GUARITA PEDESTRE\01 – HIDROSSANITARIO	

ARQUIVO - SSA_FCI_HID_PL_AP_IMBUI_R00.dwg

A2 - 4200 x 594 mm

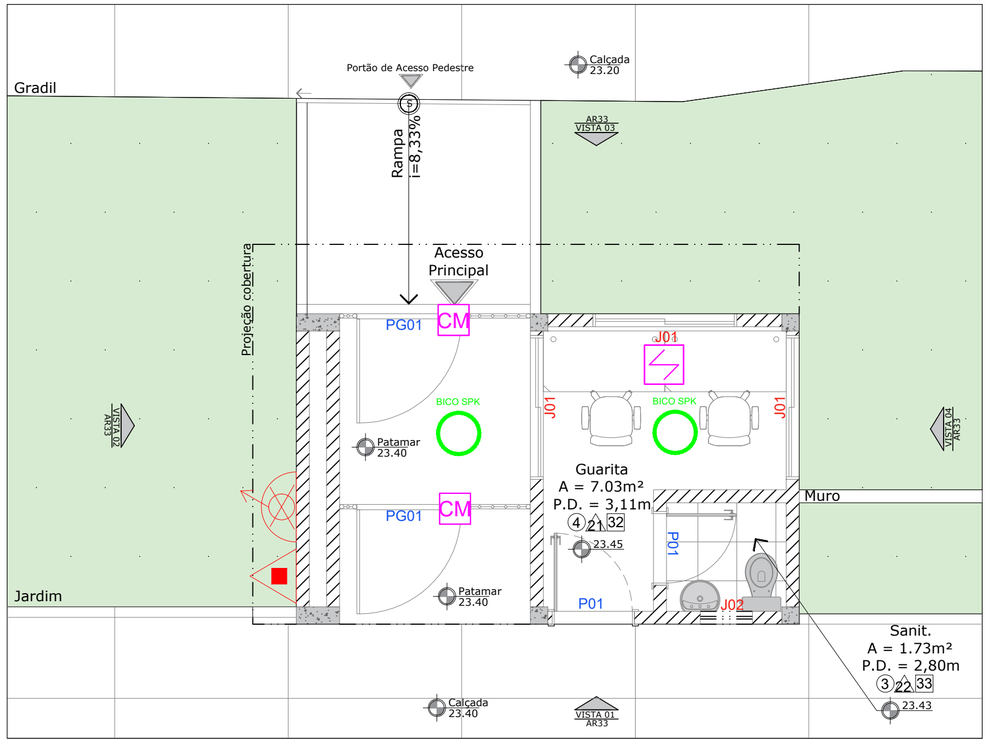

01 Planta Baixa
1/50

LEGENDA	
SIMBOLOGIA	ITEM
	Acionador manual endereçável
	Avisador audiovisual
	Detector óptico de fumaça
	Detector óptico de fumaça no entreforro (Considerar detector em todo o entreforro)
	Detector de calor
	Módulo de comando endereçável
	Detector de gás
	Hidrante
	Extintor
	Sprinkler

OBSERVAÇÕES GERAIS - PCI

- TODOS OS EQUIPAMENTOS REPRESENTADOS EM LEGENDA (EXTINTORES, HIDRANTES, PLACAS DE SINALIZAÇÃO, LUMINÁRIAS, ACIONADORES, DETECTORES, MÓDULOS, SPRINKLERS E AVISADORES) DEVERÃO SER INSTALADOS CONFORME NORMAS DA ABNT E INSTRUÇÕES TÉCNICAS DO CBMBA.
- A DISTRIBUIÇÃO E QUANTIDADE DOS DETECTORES DE FUMAÇA, CALOR E GÁS DEVERÃO OBEDECER AOS CRITÉRIOS DE COBERTURA DAS NORMAS TÉCNICAS, INCLUINDO INSTALAÇÃO EM ENTREFORROS QUANDO INDICADO.
- ACIONADORES MANUAIS E MÓDULOS ENDEREÇÁVEIS DEVERÃO SER POSICIONADOS EM LOCAIS ACESSÍVEIS, VISÍVEIS E SINALIZADOS, CONFORME NBR 17240.
- OS SPRINKLERS AUTOMÁTICOS DEVERÃO SER INSTALADOS DE ACORDO COM A NBR 10897, OBSERVANDO ESPAÇAMENTOS, COBERTURAS E CÁLCULOS HIDRÁULICOS.
- AVISADORES AUDIOVISUAIS DEVERÃO GARANTIR COBERTURA SONORA E VISUAL EM TODOS OS AMBIENTES, ATENDENDO OS NÍVEIS MÍNIMOS EXIGIDOS EM NORMA.
- TODOS OS DISPOSITIVOS DEVERÃO POSSUIR CERTIFICAÇÃO DO INMETRO E SER INTEGRADOS AO SISTEMA DE DETECÇÃO, ALARME E COMBATE A INCÊNDIO.
- A RESPONSABILIDADE PELA EXECUÇÃO CONFORME PROJETO, MEMORIAL E NORMAS TÉCNICAS CABE INTEGRALMENTE À CONTRATADA, INCLUINDO AJUSTES E COMPATIBILIZAÇÕES NECESSÁRIAS.

NOTAS GERAIS

- TODAS AS MEDIDAS PRESENTES NO PROJETO ESTÃO EM METROS E DEVEM SER PREVIAMENTE CONFERIDAS EM CADA ETAPA E IN LOCO PARA EXECUÇÃO DO PROJETO;
- PARA TODAS AS FASES DE EXECUÇÃO DO MÓDULO DEVE-SE CONFERIR AS COMPATIBILIZAÇÕES E AS MEDIDAS DAS VEDAÇÕES EXECUTADAS A FIM DE NÃO HAVER INCOMPATIBILIDADES E INSTALAÇÕES APARENTES;
- DEVE-SE SEGUIR À RISCA A ESPECIFICAÇÃO E MEDIDAS DE PÉ DIREITO E NÍVEIS QUE CONSTAM NO PROJETO ARQUITETÔNICO;
- AS INSTALAÇÕES ELÉTRICAS E HIDRÁULICAS DEVEM SEGUIR AS LOCAÇÕES PRESENTES NO PROJETO DE ARQUITETURA E PARTICULARIDADES DEVEM SER CONFERIDOS NOS PROJETOS COMPLEMENTARES PRÓPRIOS;
- RESSALTA-SE QUE OS MATERIAIS E SERVIÇOS SOMENTE PODERÃO SER ALTERADOS HAVENDO FALTA DOS MESMOS NO MERCADO OU RETIRADA DE LINHA DO FABRICANTE SENDO NECESSÁRIO APROVAÇÃO MEDIANTE CONSULTA PRÉVIA AOS AUTORES DO PROJETO E ÓRGÃO RESPONSÁVEL;
- PONTOS GEOREFERENCIADOS COM GNSS GEODÉSICO DE TRIPLA FREQUÊNCIA DATUM SIRGAS2000 COM MERIDIANO CENTRAL -39.

TRIBUNAL DE JUSTIÇA DO ESTADO DA BAHIA
SEAD - SECRETARIA DE ADMINISTRAÇÃO
DEA - DIRETORIA DE ENGENHARIA ARQUITETURA

CPROJ
COORDENAÇÃO DE PROJETOS ARQUITETÔNICOS

UNIDADE: Anteprojeto - Fórum de Justiça Criminal	PROJETO: PCI
ENDEREÇO: Rua Padre Casemiro Quiroga, Imbui, Salvador/BA – Brasil CEP 41720-400	PR.Nº: PC-01
PRANCHA: Planta Baixa - Guarita de Pedestres	
AUTOR DO PROJETO: Antonio Eduardo Cunha — CAU/CREA: 14.020-1	ARQUIVO: SSA_FCI_PCI_PL_AP_IMBUI_R00
COORDENAÇÃO: Antonio Eduardo Cunha — DESENHO: Equipe ML	DATA: SET/2025 — ESCALA: Ind.
ENDEREÇO ARQUIVO: G:\Meu Drive\36 – TRIBUNAL DE JUSTIÇA\02 – AVALIAÇÕES\R06\00 – PASTA DE ENTREGA\02 – COMPLEMENTARES\02 – GUARITA PEDESTRE\02 – PCI	

Folha Customizada - 1600 x 594 mm

A2 - 4200 x 594 mm

ARQUIVO - SSA_FCI_PCI_PL_AP_IMBUI_R00.dwg

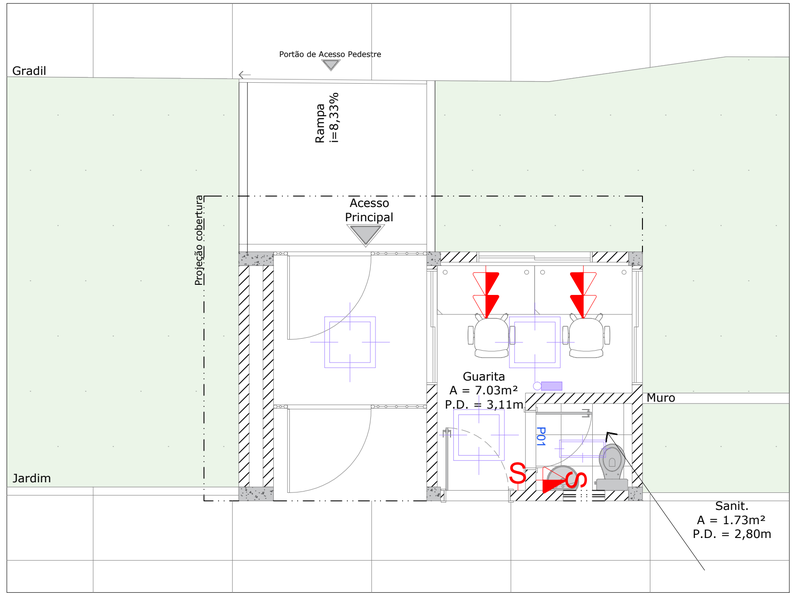

01 Planta Baixa
1/50

LEGENDA	
SIMBOLOGIA	ITEM
	Interruptor; h = 110cm
	Tomada baixa simples 10A, instalado em caixa PVC 4"x2"; h = 30cm
	Tomada baixa dupla 10A, instalado em caixa PVC 4"x2"; h = 30cm
	Tomada média simples 10A, instalado em caixa PVC 4"x2"; h = 110cm
	Tomada média dulpla 10A, instalado em caixa PVC 4"x2"; h = 110cm
	Tomada alta baixa simples 10A, instalado em caixa PVC 4"x2"; h = 210cm
	Tomada alta baixa dulpla 10A, instalado em caixa PVC 4"x2"; h = 210cm
	Tomada simples 20A, instalado em caixa PVC 4"x2"
	Tomada supla 20A, instalado em caixa PVC 4"x2"
	Tomada simples 10A, instalado em condulete
	Tomada dupla 10A, instalado em condulete
	Tomada simples 10A, instalado em caixa piso 4"x4"
	Ponto para chuveiro elétrico; h = 180cm
	Luminária de emergência
	Luminária tipo painel de embutir em LED , 40W, 4000lm, 4000K, Ref: LHT44-E4000840 - Lumicenter
	Luminária de embutir em LED, 18,5W, 2225lm, 103°, 4000K. Ref.: LCN04-E20000840 - Lumicenter
	Luminária tipo hermética de sobrepor IP66 em LED, 36W, 4180lm, 4000K. Ref.: EHT24-S4000840 - Lumicenter
	Luminária tipo espeto de jardim em LED, 6W, 360lm, 3000K.
	Luminária tipo poste de jardim em LED, 6W, 220lm, 3000K, ref.: JD16-S5LED3KBC - Lumicenter
	Luminária tipo arandela para lâmpada bulbo A60, ref.: EX02-S1E27 - Lumicenter +Sensor de presença
	Luminária para heliponto em cor amarela
	Quadro Elétrico Geral

OBSERVAÇÕES GERAIS - ELÉTRICA

- O PRESENTE PROJETO REFERE-SE À FASE DE ANTEPROJETO, DEVENDO SER DESENVOLVIDO E DETALHADO NAS ETAPAS DE PROJETO BÁSICO E EXECUTIVO, EM CONFORMIDADE COM O MEMORIAL TÉCNICO, NORMAS DA ABNT E LEGISLAÇÕES VIGENTES.
- AS INSTALAÇÕES DEVERÃO ATENDER INTEGRALMENTE ÀS ABNT NBR 5410 (BAIXA TENSÃO), NBR 5419 (PROTEÇÃO CONTRA DESCARGAS ATMOSFÉRICAS), NBR 10898 (ILUMINAÇÃO DE EMERGÊNCIA), NBR IEC 62271 (ALTA TENSÃO) E DEMAIS NORMAS CORRELATAS.
- TODOS OS MATERIAIS, CABOS, ELETRODUTOS, QUADROS, DISPOSITIVOS DE PROTEÇÃO, TRANSFORMADORES E EQUIPAMENTOS ELETRÔNICOS DEVERÃO POSSUIR CERTIFICAÇÃO DO INMETRO OU EQUIVALÊNCIA RECONHECIDA, SENDO VEDADO O USO DE PRODUTOS SEM COMPROVAÇÃO FORMAL DE CONFORMIDADE.
- AS INSTALAÇÕES DEVERÃO GARANTIR SEGURANÇA OPERACIONAL, REDUNDÂNCIA, EFICIÊNCIA ENERGÉTICA E CONFIABILIDADE, ASSEGURANDO O FUNCIONAMENTO CONTÍNUO DAS ATIVIDADES JUDICIAIS E ADMINISTRATIVAS DA EDIFICAÇÃO.
- A CONTRATADA DEVERÁ APRESENTAR, NAS FASES SUBSEQUENTES, MEMORIAIS DE CÁLCULO COMPLETOS, PLANTAS ATUALIZADAS, ARTS/RRTS E CERTIFICADOS DE DESEMPENHO DE TODOS OS SISTEMAS ELÉTRICOS E ELETRÔNICOS.
- A RESPONSABILIDADE PELA EXECUÇÃO CONFORME PROJETO, MEMORIAL E NORMAS TÉCNICAS CABE INTEGRALMENTE À CONTRATADA, INCLUINDO AJUSTES E COMPATIBILIZAÇÕES NECESSÁRIAS.

NOTAS GERAIS

- TODAS AS MEDIDAS PRESENTES NO PROJETO ESTÃO EM METROS E DEVEM SER PREVIAMENTE CONFERIDAS EM CADA ETAPA E IN LOCO PARA EXECUÇÃO DO PROJETO;
- PARA TODAS AS FASES DE EXECUÇÃO DO MÓDULO DEVE-SE CONFERIR AS COMPATIBILIZAÇÕES E AS MEDIDAS DAS VEDAÇÕES EXECUTADAS A FIM DE NÃO HAVER INCOMPATIBILIDADES E INSTALAÇÕES APARENTES;
- DEVE-SE SEGUIR À RISCA A ESPECIFICAÇÃO E MEDIDAS DE PÉ DIREITO E NÍVEIS QUE CONSTAM NO PROJETO ARQUITETÔNICO;
- AS INSTALAÇÕES ELÉTRICAS E HIDRÁULICAS DEVEM SEGUIR AS LOCAÇÕES PRESENTES NO PROJETO DE ARQUITETURA E PARTICULARIDADES DEVEM SER CONFERIDOS NOS PROJETOS COMPLEMENTARES PRÓPRIOS;
- RESSALTA-SE QUE OS MATERIAIS E SERVIÇOS SOMENTE PODERÃO SER ALTERADOS HAVENDO FALTA DOS MESMOS NO MERCADO OU RETIRADA DE LINHA DO FABRICANTE SENDO NECESSÁRIO APROVAÇÃO MEDIANTE CONSULTA PRÉVIA AOS AUTORES DO PROJETO E ÓRGÃO RESPONSÁVEL;
- PONTOS GEOREFERENCIADOS COM GNSS GEODÉSICO DE TRIPLA FREQUÊNCIA DATUM SIRGAS2000 COM MERIDIANO CENTRAL -39.

TRIBUNAL DE JUSTIÇA DO ESTADO DA BAHIA
SEAD - SECRETARIA DE ADMINISTRAÇÃO
DEA - DIRETORIA DE ENGENHARIA ARQUITETURA

CPROJ COORDENAÇÃO DE PROJETOS ARQUITETÔNICOS

UNIDADE: Anteprojeto - Fórum de Justiça Criminal	PROJETO: ELÉTRICA
ENDEREÇO: Rua Padre Casemiro Quiroga, Imbui, Salvador/BA – Brasil CEP 41720-400	PR.Nº: EL- 01
PRANCHA: Planta Baixa - Guarita Pedestres	
AUTOR DO PROJETO: André Luis Rodrigues Costa — CAU/CREA: 052117018-4	ARQUIVO: SSA_FCI_ELE_PL_AP_IMBUI_R00
COORDENAÇÃO: André Luis Rodrigues Costa — DESENHO: Equipe ML	DATA: SET/2025 — ESCALA: Ind.
ENDEREÇO ARQUIVO: G:\Meu Drive\38 – TRIBUNAL DE JUSTIÇA\02 – AVALIAÇÕES\R06\00 – PASTA DE ENTREGA\02 – COMPLEMENTARES\02 – GUARITA PEDESTRE\03 – ELETRICA	

ARQUIVO - SSA_FCI_ELE_PL_AP_IMBUI_R00.dwg

COSTUMIZADA

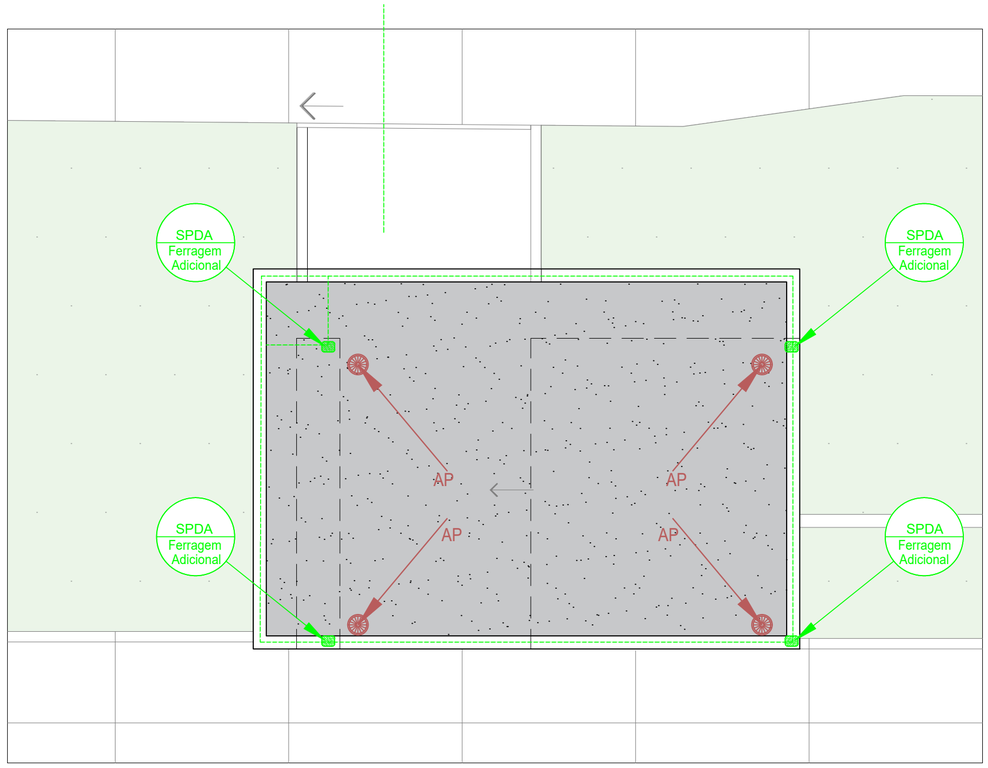

01 Cobertura
1/50

LEGENDA	
SIMBOLOGIA	ITEM
SPDA	Indicação de prumada subindo de um pavimento para outro, com definição do tipo (SPDA).
	Solda exotérmica.

TRIBUNAL DE JUSTIÇA DO ESTADO DA BAHIA
SEAD - SECRETARIA DE ADMINISTRAÇÃO
DEA - DIRETORIA DE ENGENHARIA ARQUITETURA

CPROJ COORDENAÇÃO DE PROJETOS ARQUITE

UNIDADE: Anteprojeto - Fórum de Justiça Criminal	PROJETO: SPDA
ENDEREÇO: Rua Padre Casemiro Quiroga, Imbui, Salvador/BA – Brasil CEP 41720-400	PR.Nº: SP-01
PRANCHA: Cobertura - Guarita de Pedestres	
AUTOR DO PROJETO: ENG. ANTONIO EDUARDO CUNHA — CAU/CREA: 14.020-1	ARQUIVO: SSA_FCI_SPDA_PL_AP_IMBUI_R00
COORDENAÇÃO: ENG. MARCO GIMENES — DESENHO: ENGA. MÔNICA SILVA	DATA: SET/2025 — ESCALA: Ind.
ENDEREÇO ARQUIVO: G:\Meu Drive\36 – TRIBUNAL DE JUSTIÇA\02 – AVALIAÇÕES\R06\00 – PASTA DE ENTREGA\02 – COMPLEMENTARES\02 – GUARITA PEDESTRE\04 – SPDA	

ARQUIVO - SSA_FCI_SPDA_PL_AP_IMBUI_R00.dwg

A2 - 4200 x 594 mm

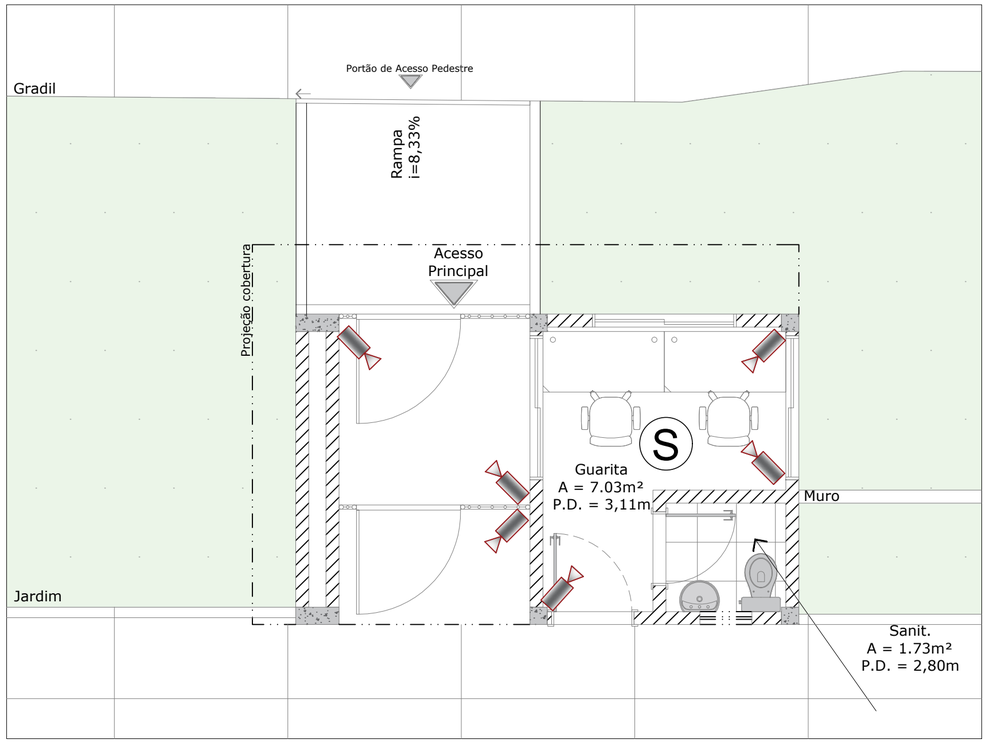

01 Planta Baixa
1/50

LEGENDA - CFTV	
	CÂMERA DE SEGURANÇA FIXA NO TETO
	CÂMERA DE SEGURANÇA FIXA NA PAREDE
	MICROFONE
S	CAIXA DE SOM NO TETO

OBSERVAÇÕES GERAIS – SISTEMAS ELÉTRICOS E ELETRÔNICOS

- O PRESENTE PROJETO REFERE-SE À FASE DE ANTEPROJETO, DEVENDO SER DESENVOLVIDO E DETALHADO NAS ETAPAS DE PROJETO BÁSICO E EXECUTIVO, EM CONFORMIDADE COM O MEMORIAL TÉCNICO, NORMAS DA ABNT E LEGISLAÇÕES VIGENTES.
- AS INSTALAÇÕES DEVERÃO ATENDER INTEGRALMENTE ÀS ABNT NBR 5410 (BAIXA TENSÃO), NBR 5419 (PROTEÇÃO CONTRA DESCARGAS ATMOSFÉRICAS), NBR 10898 (ILUMINAÇÃO DE EMERGÊNCIA), NBR IEC 62271 (ALTA TENSÃO) E DEMAIS NORMAS CORRELATAS.
- TODOS OS MATERIAIS, CABOS, ELETRODUTOS, QUADROS, DISPOSITIVOS DE PROTEÇÃO, TRANSFORMADORES E EQUIPAMENTOS ELETRÔNICOS DEVERÃO POSSUIR CERTIFICAÇÃO DO INMETRO OU EQUIVALÊNCIA RECONHECIDA, SENDO VEDADO O USO DE PRODUTOS SEM COMPROVAÇÃO FORMAL DE CONFORMIDADE.
- AS INSTALAÇÕES DEVERÃO GARANTIR SEGURANÇA OPERACIONAL, REDUNDÂNCIA, EFICIÊNCIA ENERGÉTICA E CONFIABILIDADE, ASSEGURANDO O FUNCIONAMENTO CONTÍNUO DAS ATIVIDADES JUDICIAIS E ADMINISTRATIVAS DA EDIFICAÇÃO.
- A CONTRATADA DEVERÁ APRESENTAR, NAS FASES SUBSEQUENTES, MEMORIAIS DE CÁLCULO COMPLETOS, PLANTAS ATUALIZADAS, ARTS/RRTS E CERTIFICADOS DE DESEMPENHO DE TODOS OS SISTEMAS ELÉTRICOS E ELETRÔNICOS.
- A RESPONSABILIDADE PELA EXECUÇÃO CONFORME PROJETO, MEMORIAL E NORMAS TÉCNICAS CABE INTEGRALMENTE À CONTRATADA, INCLUINDO AJUSTES E COMPATIBILIZAÇÕES NECESSÁRIAS.

NOTAS GERAIS

- TODAS AS MEDIDAS PRESENTES NO PROJETO ESTÃO EM METROS E DEVEM SER PREVIAMENTE CONFERIDAS EM CADA ETAPA E IN LOCO PARA EXECUÇÃO DO PROJETO;
- PARA TODAS AS FASES DE EXECUÇÃO DO MÓDULO DEVE-SE CONFERIR AS COMPATIBILIZAÇÕES E AS MEDIDAS DAS VEDAÇÕES EXECUTADAS A FIM DE NÃO HAVER INCOMPATIBILIDADES E INSTALAÇÕES APARENTES;
- DEVE-SE SEGUIR À RISCA A ESPECIFICAÇÃO E MEDIDAS DE PÉ DIREITO E NÍVEIS QUE CONSTAM NO PROJETO ARQUITETÔNICO;
- AS INSTALAÇÕES ELÉTRICAS E HIDRÁULICAS DEVEM SEGUIR AS LOCAÇÕES PRESENTES NO PROJETO DE ARQUITETURA E PARTICULARIDADES DEVEM SER CONFERIDOS NOS PROJETOS COMPLEMENTARES PRÓPRIOS;
- RESSALTA-SE QUE OS MATERIAIS E SERVIÇOS SOMENTE PODERÃO SER ALTERADOS HAVENDO FALTA DOS MESMOS NO MERCADO OU RETIRADA DE LINHA DO FABRICANTE SENDO NECESSÁRIO APROVAÇÃO MEDIANTE CONSULTA PRÉVIA AOS AUTORES DO PROJETO E ÓRGÃO RESPONSÁVEL;
- PONTOS GEOREFERENCIADOS COM GNSS GEODÉSICO DE TRIPLA FREQUÊNCIA DATUM SIRGAS2000 COM MERIDIANO CENTRAL -39.

TRIBUNAL DE JUSTIÇA DO ESTADO DA BAHIA
SEAD - SECRETARIA DE ADMINISTRAÇÃO
DEA - DIRETORIA DE ENGENHARIA ARQUITETURA

CPROJ – COORDENAÇÃO DE PROJETOS ARQUITE
ML ENGENHARIA E PROJETOS

UNIDADE: Anteprojeto - Fórum de Justiça Criminal	PROJETO: CFTV
ENDEREÇO: Rua Padre Casemiro Quiroga, Imbui, Salvador/BA – Brasil CEP 41720-400	PR.Nº: CFTV- 01
PRANCHA: Planta Baixa - Guarita de Pedestres	
AUTOR DO PROJETO: Faustino Louzao Pan — CAU/CREA: 051246420 – 0	ARQUIVO: SSA_FCI_ELT_PL_AP_IMBUI_R00
COORDENAÇÃO: Faustino Louzao Pan — DESENHO: Faustino Louzao Pan	DATA: SET/2025 — ESCALA: Ind.
ENDEREÇO ARQUIVO: G:\Meu Drive\36 – TRIBUNAL DE JUSTIÇA\02 – AVALIAÇÕES\R06\00 – PASTA DE ENTREGA\02 – COMPLEMENTARES\02 – GUARITA PEDESTRE\05 – CFTV	

Folha Customizada - 1600 x 594 mm

A2 - 4200 x 594 mm

ARQUIVO - SSA_FCI_ELT_PL_AP_IMBUI_R00.dwg

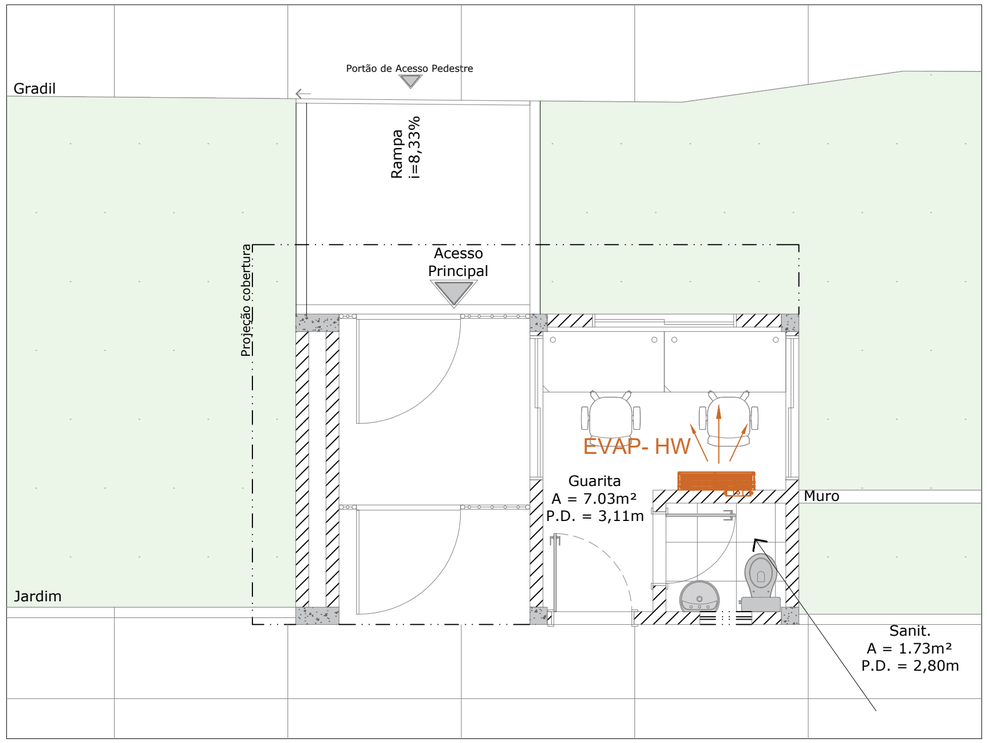

01 Planta Baixa
1/50

LEGENDA - CLIMATIZAÇÃO

	Unidade evaporadora tipo Hi-Wall (convencional)
EVAP- K7	Unidade evaporadora tipo Cassete 4 vias (K7)

TRIBUNAL DE JUSTIÇA DO ESTADO DA BAHIA
SEAD - SECRETARIA DE ADMINISTRAÇÃO
DEA - DIRETORIA DE ENGENHARIA ARQUITETURA

CPROJ
COORDENAÇÃO DE PROJETOS ARQUITETÔNICOS

UNIDADE: Anteprojeto - Fórum de Justiça Criminal	PROJETO: CLIMATIZAÇÃO
ENDEREÇO: Rua Padre Casemiro Quiroga, Imbui, Salvador/BA – Brasil CEP 41720-400	PR.Nº: AR-01
PRANCHA: Planta Baixa - Guarita de Pedestres	
AUTOR DO PROJETO: Thaís Bozani Barreto — CAU/CREA: A247950-8	ARQUIVO: SSA_FCI_CLI_PL_AP_IMBUI_R00
COORDENAÇÃO: Carlos Raphael M. de Lemos — DESENHO: Equipe ML	DATA: JUN/2025 — ESCALA: Ind.
ENDEREÇO ARQUIVO: G:\Meu Drive_36 – TRIBUNAL DE JUSTIÇA\02 – AVALIAÇÕES\R06\00 – PASTA DE ENTREGA\02 – COMPLEMENTARES\02 – GUARITA PEDESTRE\06 – CLIMATIZACAO	

ARQUIVO - SSA_FCI_CLI_PL_AP_IMBUI_R00.dwg

A2 - 4200 x 594 mm

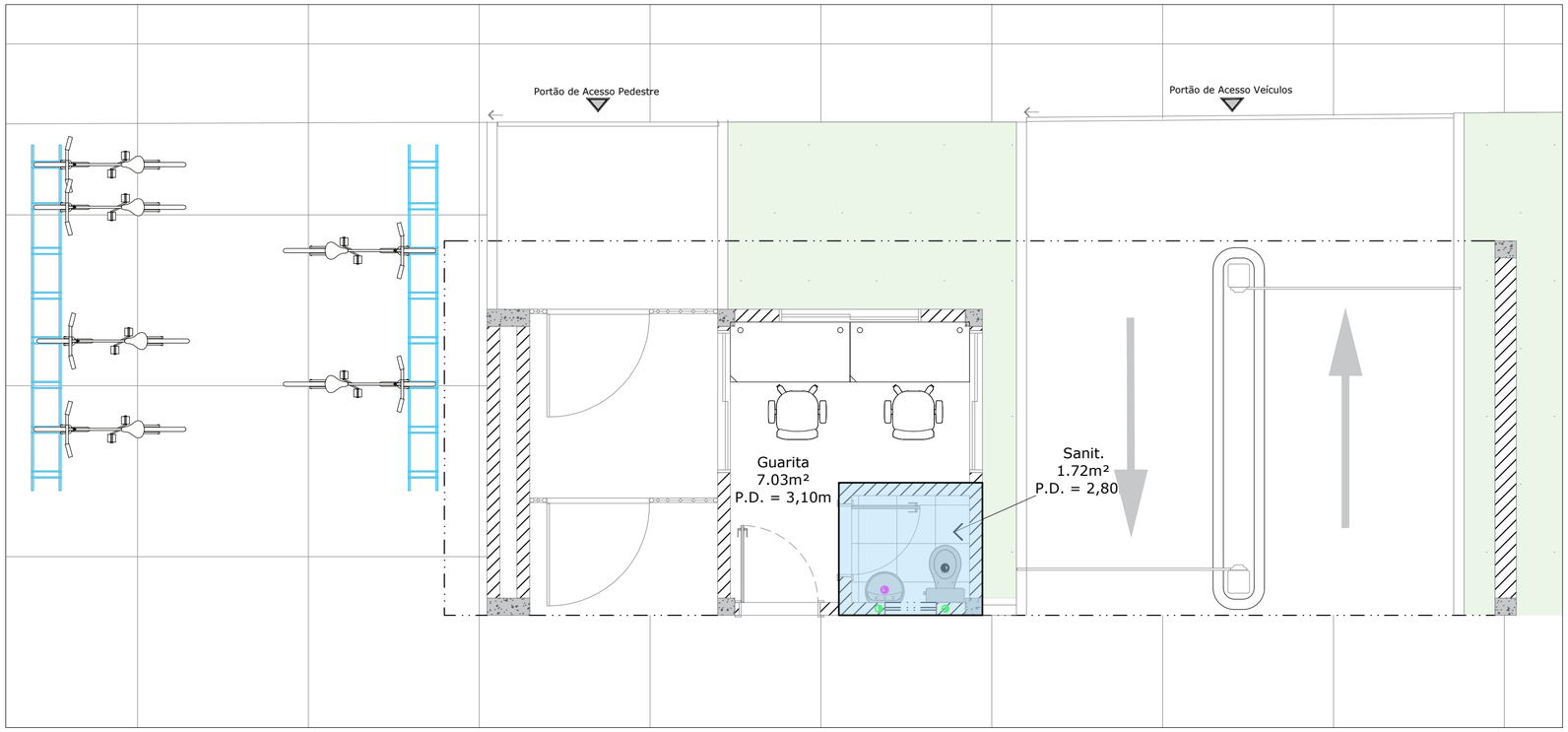

01 Planta Baixa
1/50

LEGENDA - INSTALAÇÕES HIDROSSANITÁRIAS	
	PONTO DE GORDURA
	PONTO DE ESGOTO SECUNDARIO
	PONTO DE ESGOTO PRIMARIO
	PONTO DE ÁGUA
	TORNEIRA
	ÁREA COM PONTO HIDRAULICO

OBSERVAÇÕES GERAIS - INSTALAÇÕES HIDROSSANITÁRIAS

- O PRESENTE PROJETO REFERE-SE À FASE DE ANTEPROJETO, DEVENDO SER DESENVOLVIDO E DETALHADO NAS ETAPAS DE PROJETO BÁSICO E EXECUTIVO.
- ESTE PROJETO É COMPLEMENTADO PELO MEMORIAL DESCRITIVO CONSTANTE NO ESCOPO PROJETUAL, DOCUMENTO QUE ESTABELECE OS PARÂMETROS TÉCNICOS E NORMATIVOS OBRIGATÓRIOS.
- TODAS AS INSTALAÇÕES DEVERÃO ATENDER ÀS NORMAS DA ABNT, AO CÓDIGO DE OBRAS DO MUNICÍPIO DE SALVADOR E ÀS EXIGÊNCIAS DAS CONCESSIONÁRIAS COMPETENTES.
- OS SISTEMAS HIDROSSANITÁRIOS DEVERÃO GARANTIR FUNCIONALIDADE, ESTANQUEIDADE, DURABILIDADE E FACILIDADE DE MANUTENÇÃO.
- A RESPONSABILIDADE PELA EXECUÇÃO CONFORME PROJETO, MEMORIAL E NORMAS TÉCNICAS CABE INTEGRALMENTE À CONTRATADA, INCLUINDO AJUSTES E COMPATIBILIZAÇÕES NECESSÁRIAS.

NOTAS GERAIS

- TODAS AS MEDIDAS PRESENTES NO PROJETO ESTÃO EM METROS E DEVEM SER PREVIAMENTE CONFERIDAS EM CADA ETAPA E IN LOCO PARA EXECUÇÃO DO PROJETO;
- PARA TODAS AS FASES DE EXECUÇÃO DO MÓDULO DEVE-SE CONFERIR AS COMPATIBILIZAÇÕES E AS MEDIDAS DAS VEDAÇÕES EXECUTADAS A FIM DE NÃO HAVER INCOMPATIBILIDADES E INSTALAÇÕES APARENTES;
- DEVE-SE SEGUIR À RISCA A ESPECIFICAÇÃO E MEDIDAS DE PÉ DIREITO E NÍVEIS QUE CONSTAM NO PROJETO ARQUITETÔNICO;
- AS INSTALAÇÕES ELÉTRICAS E HIDRÁULICAS DEVEM SEGUIR AS LOCAÇÕES PRESENTES NO PROJETO DE ARQUITETURA E PARTICULARIDADES DEVEM SER CONFERIDOS NOS PROJETOS COMPLEMENTARES PRÓPRIOS;
- RESSALTA-SE QUE OS MATERIAIS E SERVIÇOS SOMENTE PODERÃO SER ALTERADOS HAVENDO FALTA DOS MESMOS NO MERCADO OU RETIRADA DE LINHA DO FABRICANTE SENDO NECESSÁRIO APROVAÇÃO MEDIANTE CONSULTA PRÉVIA AOS AUTORES DO PROJETO E ÓRGÃO RESPONSÁVEL;
- PONTOS GEOREFERENCIADOS COM GNSS GEODÉSICO DE TRIPLA FREQUÊNCIA DATUM SIRGAS2000 COM MERIDIANO CENTRAL -39.

TRIBUNAL DE JUSTIÇA DO ESTADO DA BAHIA
SEAD - SECRETARIA DE ADMINISTRAÇÃO
DEA - DIRETORIA DE ENGENHARIA ARQUITETURA

CPROJ
COORDENAÇÃO DE PROJETOS ARQUITETÔNICOS

UNIDADE: Anteprojeto - Fórum de Justiça Criminal	PROJETO: HIDROSSANITÁRIO
ENDEREÇO: Rua Padre Casemiro Quiroga, Imbui, Salvador/BA – Brasil CEP 41720-400	PR.Nº: HID-01
PRANCHA: Planta Baixa - Guarita	
AUTOR DO PROJETO: Antonio Eduardo Cunha — CAU/CREA: 14.020-1	ARQUIVO: SSA_FCI_HID_PL_AP_IMBUI_R00
COORDENAÇÃO: Antonio Eduardo Cunha — DESENHO: Antonio Eduardo Cunha	DATA: SET/2025 — ESCALA: Ind.
ENDEREÇO ARQUIVO: I:\Meu Drive\36 – TRIBUNAL DE JUSTIÇA\02 – AVALIAÇÕES\R06\00 – PASTA DE ENTREGA\02 – COMPLEMENTARES\03 – GUARITA EDIFÍCIO GARAGEM\01 – HIDROSSANITARIO	

ARQUIVO - SSA_FCI_HID_PL_AP_IMBUI_R00.dwg

A2 - 4200 x 594 mm

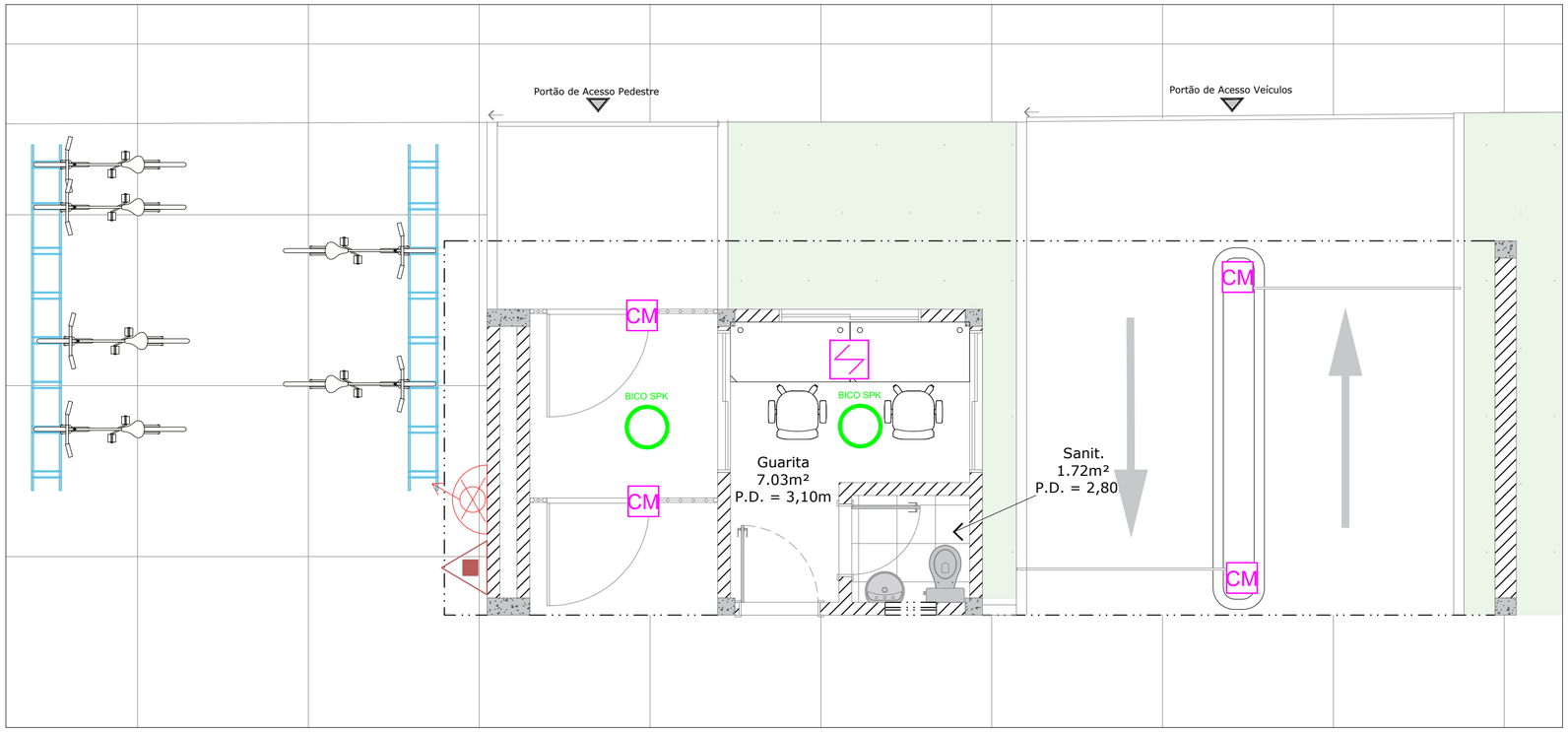

01 Planta Baixa
1/50

LEGENDA	
SIMBOLOGIA	ITEM
	Acionador manual endereçável
	Avisador audiovisual
	Detector óptico de fumaça
	Detector óptico de fumaça no entreforro (Considerar detector em todo o entreforro)
	Detector de calor
	Módulo de comando endereçável
	Detector de gás
	Hidrante
	Extintor
	Sprinkler

OBSERVAÇÕES GERAIS - PCI

- TODOS OS EQUIPAMENTOS REPRESENTADOS EM LEGENDA (EXTINTORES, HIDRANTES, PLACAS DE SINALIZAÇÃO, LUMINÁRIAS, ACIONADORES, DETECTORES, MÓDULOS, SPRINKLERS E AVISADORES) DEVERÃO SER INSTALADOS CONFORME NORMAS DA ABNT E INSTRUÇÕES TÉCNICAS DO CBMBA.
- A DISTRIBUIÇÃO E QUANTIDADE DOS DETECTORES DE FUMAÇA, CALOR E GÁS DEVERÃO OBEDECER AOS CRITÉRIOS DE COBERTURA DAS NORMAS TÉCNICAS, INCLUINDO INSTALAÇÃO EM ENTREFORROS QUANDO INDICADO.
- ACIONADORES MANUAIS E MÓDULOS ENDEREÇÁVEIS DEVERÃO SER POSICIONADOS EM LOCAIS ACESSÍVEIS, VISÍVEIS E SINALIZADOS, CONFORME NBR 17240.
- OS SPRINKLERS AUTOMÁTICOS DEVERÃO SER INSTALADOS DE ACORDO COM A NBR 10897, OBSERVANDO ESPAÇAMENTOS, COBERTURAS E CÁLCULOS HIDRÁULICOS.
- AVISADORES AUDIOVISUAIS DEVERÃO GARANTIR COBERTURA SONORA E VISUAL EM TODOS OS AMBIENTES, ATENDENDO OS NÍVEIS MÍNIMOS EXIGIDOS EM NORMA.
- TODOS OS DISPOSITIVOS DEVERÃO POSSUIR CERTIFICAÇÃO DO INMETRO E SER INTEGRADOS AO SISTEMA DE DETECÇÃO, ALARME E COMBATE A INCÊNDIO.
- A RESPONSABILIDADE PELA EXECUÇÃO CONFORME PROJETO, MEMORIAL E NORMAS TÉCNICAS CABE INTEGRALMENTE À CONTRATADA, INCLUINDO AJUSTES E COMPATIBILIZAÇÕES NECESSÁRIAS.

NOTAS GERAIS

- TODAS AS MEDIDAS PRESENTES NO PROJETO ESTÃO EM METROS E DEVEM SER PREVIAMENTE CONFERIDAS EM CADA ETAPA E IN LOCO PARA EXECUÇÃO DO PROJETO;
- PARA TODAS AS FASES DE EXECUÇÃO DO MÓDULO DEVE-SE CONFERIR AS COMPATIBILIZAÇÕES E AS MEDIDAS DAS VEDAÇÕES EXECUTADAS A FIM DE NÃO HAVER INCOMPATIBILIDADES E INSTALAÇÕES APARENTES;
- DEVE-SE SEGUIR À RISCA A ESPECIFICAÇÃO E MEDIDAS DE PÉ DIREITO E NÍVEIS QUE CONSTAM NO PROJETO ARQUITETÔNICO;
- AS INSTALAÇÕES ELÉTRICAS E HIDRÁULICAS DEVEM SEGUIR AS LOCAÇÕES PRESENTES NO PROJETO DE ARQUITETURA E PARTICULARIDADES DEVEM SER CONFERIDOS NOS PROJETOS COMPLEMENTARES PRÓPRIOS;
- RESSALTA-SE QUE OS MATERIAIS E SERVIÇOS SOMENTE PODERÃO SER ALTERADOS HAVENDO FALTA DOS MESMOS NO MERCADO OU RETIRADA DE LINHA DO FABRICANTE SENDO NECESSÁRIO APROVAÇÃO MEDIANTE CONSULTA PRÉVIA AOS AUTORES DO PROJETO E ÓRGÃO RESPONSÁVEL;
- PONTOS GEOREFERENCIADOS COM GNSS GEODÉSICO DE TRIPLA FREQUÊNCIA DATUM SIRGAS2000 COM MERIDIANO CENTRAL -39.

TRIBUNAL DE JUSTIÇA DO ESTADO DA BAHIA
SEAD - SECRETARIA DE ADMINISTRAÇÃO
DEA - DIRETORIA DE ENGENHARIA ARQUITETURA

CPROJ
COORDENAÇÃO DE PROJETOS ARQUITETÔNICOS

UNIDADE: Anteprojeto - Fórum de Justiça Criminal	PROJETO: PCI
ENDEREÇO: Rua Padre Casemiro Quiroga, Imbui, Salvador/BA – Brasil CEP 41720-400	PR.Nº: PCI-01
PRANCHA: Planta Baixa - Guarita	
AUTOR DO PROJETO: Antonio Eduardo Cunha — CAU/CREA: 14.020-1	ARQUIVO: SSA_FCI_PCI_PL_AP_IMBUI_R00
COORDENAÇÃO: Antonio Eduardo Cunha — DESENHO: Equipe ML	DATA: SET/2025 — ESCALA: Ind.
ENDEREÇO ARQUIVO: G:\Meu Drive_36 – TRIBUNAL DE JUSTIÇA_02 – AVALIAÇÕES_R06_00 – PASTA DE ENTREGA_02 – COMPLEMENTARES_03 – GUARITA EDIFICIO GARAGEM_02 – PCI	

ARQUIVO - SSA_FCI_PCI_PL_AP_IMBUI_R00.dwg

A2 - 4200 x 594 mm

LEGENDA	
	Tomada supla 20A, instalado em caixa PVC 4"x2"
	Tomada simples 10A, instalado em condulete
	Tomada dupla 10A, instalado em condulete
	Tomada simples 10A, instalado em caixa piso 4"x4"
	Ponto para chuveiro elétrico; h = 180cm
	Luminária de emergência
	Luminária tipo painel de embutir em LED , 40W, 4000lm, 4000K, Ref: LHT44-E4000840 - Lumicenter
	Luminária de embutir em LED, 18,5W, 2225lm, 103°, 4000K. Ref.: LCN04-E20000840 - Lumicenter
	Luminária tipo hermética de sobrepor IP66 em LED, 36W, 4180lm, 4000K. Ref.: EHT24-S4000840 - Lumicenter
	Luminária tipo espeto de jardim em LED, 6W, 360lm, 3000K.
	Luminária tipo poste de jardim em LED, 6W, 220lm, 3000K, ref.: JD16-S5LED3KBC - Lumicenter
	Luminária tipo arandela para lâmpada bulbo A60, ref.: EX02-S1E27 - Lumicenter +Sensor de presença
	Luminária para heliponto em cor amarela
	Quadro Elétrico Geral

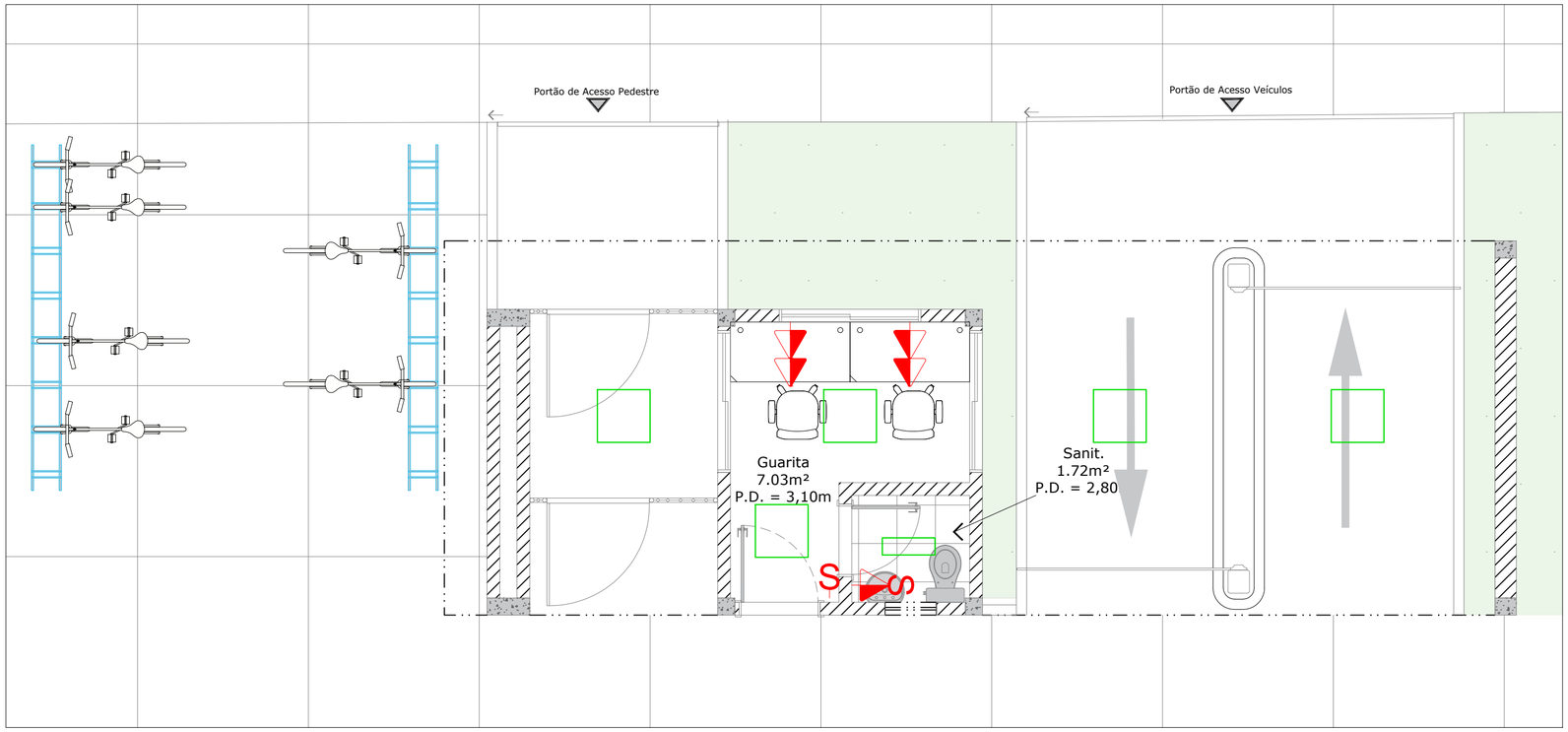

01 Planta Baixa
1/50

LEGENDA	
SIMBOLOGIA	ITEM
	Interruptor; h = 110cm
	Tomada baixa simples 10A, instalado em caixa PVC 4"x2"; h = 30cm
	Tomada baixa dupla 10A, instalado em caixa PVC 4"x2"; h = 30cm
	Tomada média simples 10A, instalado em caixa PVC 4"x2"; h = 110cm
	Tomada média dulpla 10A, instalado em caixa PVC 4"x2"; h = 110cm
	Tomada alta baixa simples 10A, instalado em caixa PVC 4"x2"; h = 210cm
	Tomada alta baixa dulpla 10A, instalado em caixa PVC 4"x2"; h = 210cm
	Tomada simples 20A, instalado em caixa PVC 4"x2"

OBSERVAÇÕES GERAIS - ELÉTRICA

- O PRESENTE PROJETO REFERE-SE À FASE DE ANTEPROJETO, DEVENDO SER DESENVOLVIDO E DETALHADO NAS ETAPAS DE PROJETO BÁSICO E EXECUTIVO, EM CONFORMIDADE COM O MEMORIAL TÉCNICO, NORMAS DA ABNT E LEGISLAÇÕES VIGENTES.
- AS INSTALAÇÕES DEVERÃO ATENDER INTEGRALMENTE ÀS ABNT NBR 5410 (BAIXA TENSÃO), NBR 5419 (PROTEÇÃO CONTRA DESCARGAS ATMOSFÉRICAS), NBR 10898 (ILUMINAÇÃO DE EMERGÊNCIA), NBR IEC 62271 (ALTA TENSÃO) E DEMAIS NORMAS CORRELATAS.
- TODOS OS MATERIAIS, CABOS, ELETRODUTOS, QUADROS, DISPOSITIVOS DE PROTEÇÃO, TRANSFORMADORES E EQUIPAMENTOS ELETRÔNICOS DEVERÃO POSSUIR CERTIFICAÇÃO DO INMETRO OU EQUIVALÊNCIA RECONHECIDA, SENDO VEDADO O USO DE PRODUTOS SEM COMPROVAÇÃO FORMAL DE CONFORMIDADE.
- AS INSTALAÇÕES DEVERÃO GARANTIR SEGURANÇA OPERACIONAL, REDUNDÂNCIA, EFICIÊNCIA ENERGÉTICA E CONFIABILIDADE, ASSEGURANDO O FUNCIONAMENTO CONTÍNUO DAS ATIVIDADES JUDICIAIS E ADMINISTRATIVAS DA EDIFICAÇÃO.
- A CONTRATADA DEVERÁ APRESENTAR, NAS FASES SUBSEQUENTES, MEMORIAIS DE CÁLCULO COMPLETOS, PLANTAS ATUALIZADAS, ARTS/RRTS E CERTIFICADOS DE DESEMPENHO DE TODOS OS SISTEMAS ELÉTRICOS E ELETRÔNICOS.
- A RESPONSABILIDADE PELA EXECUÇÃO CONFORME PROJETO, MEMORIAL E NORMAS TÉCNICAS CABE INTEGRALMENTE À CONTRATADA, INCLUINDO AJUSTES E COMPATIBILIZAÇÕES NECESSÁRIAS.

NOTAS GERAIS

- TODAS AS MEDIDAS PRESENTES NO PROJETO ESTÃO EM METROS E DEVEM SER PREVIAMENTE CONFERIDAS EM CADA ETAPA E IN LOCO PARA EXECUÇÃO DO PROJETO;
- PARA TODAS AS FASES DE EXECUÇÃO DO MÓDULO DEVE-SE CONFERIR AS COMPATIBILIZAÇÕES E AS MEDIDAS DAS VEDAÇÕES EXECUTADAS A FIM DE NÃO HAVER INCOMPATIBILIDADES E INSTALAÇÕES APARENTES;
- DEVE-SE SEGUIR À RISCA A ESPECIFICAÇÃO E MEDIDAS DE PÉ DIREITO E NÍVEIS QUE CONSTAM NO PROJETO ARQUITETÔNICO;
- AS INSTALAÇÕES ELÉTRICAS E HIDRÁULICAS DEVEM SEGUIR AS LOCAÇÕES PRESENTES NO PROJETO DE ARQUITETURA E PARTICULARIDADES DEVEM SER CONFERIDOS NOS PROJETOS COMPLEMENTARES PRÓPRIOS;
- RESSALTA-SE QUE OS MATERIAIS E SERVIÇOS SOMENTE PODERÃO SER ALTERADOS HAVENDO FALTA DOS MESMOS NO MERCADO OU RETIRADA DE LINHA DO FABRICANTE SENDO NECESSÁRIO APROVAÇÃO MEDIANTE CONSULTA PRÉVIA AOS AUTORES DO PROJETO E ÓRGÃO RESPONSÁVEL;
- PONTOS GEOREFERENCIADOS COM GNSS GEODÉSICO DE TRIPLA FREQUÊNCIA DATUM SIRGAS2000 COM MERIDIANO CENTRAL -39.

TRIBUNAL DE JUSTIÇA DO ESTADO DA BAHIA
SEAD - SECRETARIA DE ADMINISTRAÇÃO
DEA - DIRETORIA DE ENGENHARIA ARQUITETURA

CPROJ
COORDENAÇÃO DE PROJETOS ARQUITETÔNICOS

UNIDADE: Anteprojeto - Fórum de Justiça Criminal	PROJETO: ELÉTRICA
ENDEREÇO: Rua Padre Casemiro Quiroga, Imbui, Salvador/BA – Brasil CEP 41720-400	PR.Nº: ELE-01
PRANCHA: Planta Baixa - Guarita	
AUTOR DO PROJETO: André Luis Rodrigues Costa — CAU/CREA: 052117018-4	ARQUIVO: SSA_FCI_ELE_PL_AP_IMBUI_R00
COORDENAÇÃO: André Luis Rodrigues Costa — DESENHO: Equipe ML	DATA: SET/2025 — ESCALA: Ind.
ENDEREÇO ARQUIVO: G:\Meu Drive\36 – TRIBUNAL DE JUSTIÇA\02 – AVALIAÇÕES\R06\00 – PASTA DE ENTREGA\02 – COMPLEMENTARES\03 – GUARITA EDIFÍCIO GARAGEM\03 – ELETRICA	

ARQUIVO - SSA_FCI_ELE_PL_AP_IMBUI_R00.dwg

A2 - 4200 x 594 mm

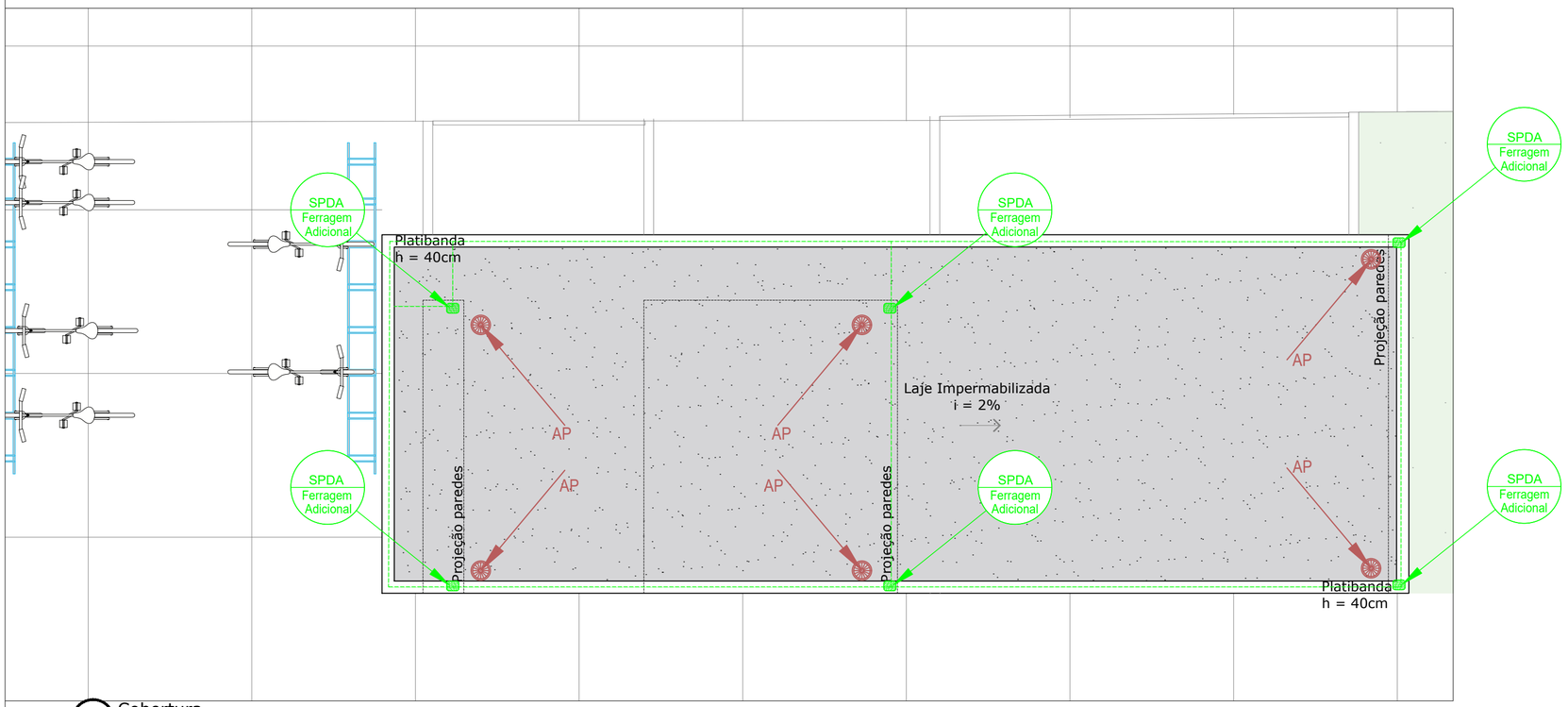

01 Cobertura
1/50

LEGENDA	
SIMBOLOGIA	ITEM
SPDA	Indicação de prumada subindo de um pavimento para outro, com definição do tipo (SPDA).
	Solda exotérmica.

NOTAS GERAIS

- TODAS AS MEDIDAS PRESENTES NO PROJETO ESTÃO EM METROS E DEVEM SER PREVIAMENTE CONFERIDAS EM CADA ETAPA E IN LOCO PARA EXECUÇÃO DO PROJETO;
- PARA TODAS AS FASES DE EXECUÇÃO DO MÓDULO DEVE-SE CONFERIR AS COMPATIBILIZAÇÕES E AS MEDIDAS DAS VEDAÇÕES EXECUTADAS A FIM DE NÃO HAVER INCOMPATIBILIDADES E INSTALAÇÕES APARENTES;
- DEVE-SE SEGUIR À RISCA A ESPECIFICAÇÃO E MEDIDAS DE PÉ DIREITO E NÍVEIS QUE CONSTAM NO PROJETO ARQUITETÔNICO;
- AS INSTALAÇÕES ELÉTRICAS E HIDRÁULICAS DEVEM SEGUIR AS LOCAÇÕES PRESENTES NO PROJETO DE ARQUITETURA E PARTICULARIDADES DEVEM SER CONFERIDOS NOS PROJETOS COMPLEMENTARES PRÓPRIOS;
- RESSALTA-SE QUE OS MATERIAIS E SERVIÇOS SOMENTE PODERÃO SER ALTERADOS HAVENDO FALTA DOS MESMOS NO MERCADO OU RETIRADA DE LINHA DO FABRICANTE SENDO NECESSÁRIO APROVAÇÃO MEDIANTE CONSULTA PRÉVIA AOS AUTORES DO PROJETO E ÓRGÃO RESPONSÁVEL;
- PONTOS GEOREFERENCIADOS COM GNSS GEODÉSICO DE TRIPLA FREQUÊNCIA DATUM SIRGAS2000 COM MERIDIANO CENTRAL -39.

TRIBUNAL DE JUSTIÇA DO ESTADO DA BAHIA
SEAD - SECRETARIA DE ADMINISTRAÇÃO
DEA - DIRETORIA DE ENGENHARIA ARQUITETURA

CPROJ
COORDENAÇÃO DE PROJETOS ARQUITETÔNICOS

UNIDADE: Anteprojeto - Fórum de Justiça Criminal	PROJETO: SPDA
ENDEREÇO: Rua Padre Casemiro Quiroga, Imbui, Salvador/BA – Brasil CEP 41720-400	PR.Nº: SP-01
PRANCHA: Planta Baixa - Guarita	
AUTOR DO PROJETO: Antonio Eduardo Cunha — CAU/CREA: 14.020-1	ARQUIVO: SSA_FCI_SPDA_PL_AP_IMBUI_R00
COORDENAÇÃO: Marcos Gimenes — DESENHO: Mônica Silva	DATA: SET/2025 — ESCALA: Ind.
ENDEREÇO ARQUIVO: G:\Meu Drive\36 – TRIBUNAL DE JUSTIÇA\02 – AVALIAÇÕES\R06\00 – PASTA DE ENTREGA\02 – COMPLEMENTARES\03 – GUARITA EDIFICIO GARAGEM\04 – SPDA	

ARQUIVO - SSA_FCI_SPDA_PL_AP_IMBUI_R00.dwg

A2 - 4200 x 594 mm

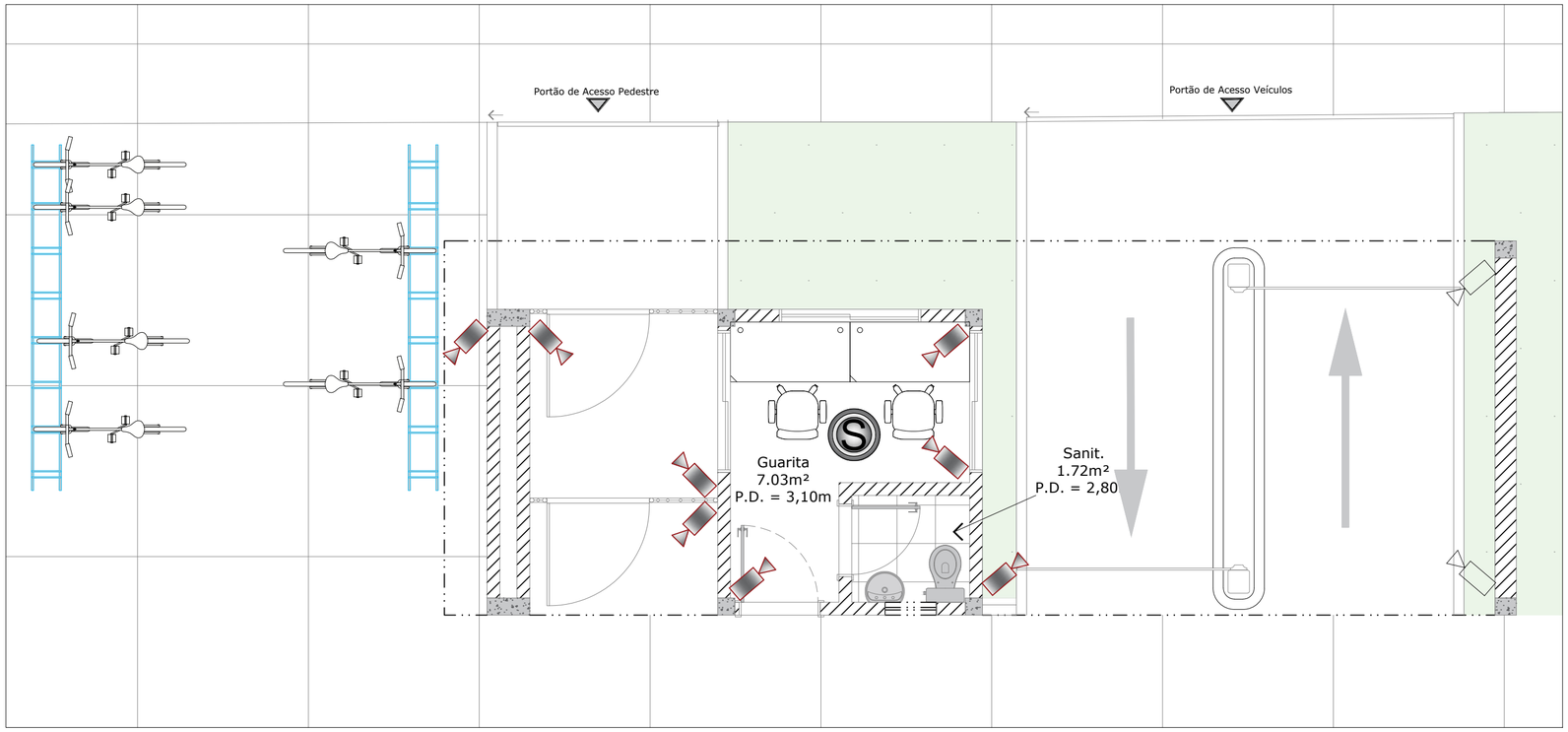

01 Planta Baixa
1/50

LEGENDA - CFTV	
	CÂMERA DE SEGURANÇA FIXA NO TETO
	CÂMERA DE SEGURANÇA FIXA NA PAREDE
	MICROFONE
S	CAIXA DE SOM NO TETO

OBSERVAÇÕES GERAIS – SISTEMAS ELÉTRICOS E ELETRÔNICOS

- O PRESENTE PROJETO REFERE-SE À FASE DE ANTEPROJETO, DEVENDO SER DESENVOLVIDO E DETALHADO NAS ETAPAS DE PROJETO BÁSICO E EXECUTIVO, EM CONFORMIDADE COM O MEMORIAL TÉCNICO, NORMAS DA ABNT E LEGISLAÇÕES VIGENTES.
- AS INSTALAÇÕES DEVERÃO ATENDER INTEGRALMENTE ÀS ABNT NBR 5410 (BAIXA TENSÃO), NBR 5419 (PROTEÇÃO CONTRA DESCARGAS ATMOSFÉRICAS), NBR 10898 (ILUMINAÇÃO DE EMERGÊNCIA), NBR IEC 62271 (ALTA TENSÃO) E DEMAIS NORMAS CORRELATAS.
- TODOS OS MATERIAIS, CABOS, ELETRODUTOS, QUADROS, DISPOSITIVOS DE PROTEÇÃO, TRANSFORMADORES E EQUIPAMENTOS ELETRÔNICOS DEVERÃO POSSUIR CERTIFICAÇÃO DO INMETRO OU EQUIVALÊNCIA RECONHECIDA, SENDO VEDADO O USO DE PRODUTOS SEM COMPROVAÇÃO FORMAL DE CONFORMIDADE.
- AS INSTALAÇÕES DEVERÃO GARANTIR SEGURANÇA OPERACIONAL, REDUNDÂNCIA, EFICIÊNCIA ENERGÉTICA E CONFIABILIDADE, ASSEGURANDO O FUNCIONAMENTO CONTÍNUO DAS ATIVIDADES JUDICIAIS E ADMINISTRATIVAS DA EDIFICAÇÃO.
- A CONTRATADA DEVERÁ APRESENTAR, NAS FASES SUBSEQUENTES, MEMORIAIS DE CÁLCULO COMPLETOS, PLANTAS ATUALIZADAS, ARTS/RRTS E CERTIFICADOS DE DESEMPENHO DE TODOS OS SISTEMAS ELÉTRICOS E ELETRÔNICOS.
- A RESPONSABILIDADE PELA EXECUÇÃO CONFORME PROJETO, MEMORIAL E NORMAS TÉCNICAS CABE INTEGRALMENTE À CONTRATADA, INCLUINDO AJUSTES E COMPATIBILIZAÇÕES NECESSÁRIAS.

NOTAS GERAIS

- TODAS AS MEDIDAS PRESENTES NO PROJETO ESTÃO EM METROS E DEVEM SER PREVIAMENTE CONFERIDAS EM CADA ETAPA E IN LOCO PARA EXECUÇÃO DO PROJETO;
- PARA TODAS AS FASES DE EXECUÇÃO DO MÓDULO DEVE-SE CONFERIR AS COMPATIBILIZAÇÕES E AS MEDIDAS DAS VEDAÇÕES EXECUTADAS A FIM DE NÃO HAVER INCOMPATIBILIDADES E INSTALAÇÕES APARENTES;
- DEVE-SE SEGUIR À RISCA A ESPECIFICAÇÃO E MEDIDAS DE PÉ DIREITO E NÍVEIS QUE CONSTAM NO PROJETO ARQUITETÔNICO;
- AS INSTALAÇÕES ELÉTRICAS E HIDRÁULICAS DEVEM SEGUIR AS LOCAÇÕES PRESENTES NO PROJETO DE ARQUITETURA E PARTICULARIDADES DEVEM SER CONFERIDOS NOS PROJETOS COMPLEMENTARES PRÓPRIOS;
- RESSALTA-SE QUE OS MATERIAIS E SERVIÇOS SOMENTE PODERÃO SER ALTERADOS HAVENDO FALTA DOS MESMOS NO MERCADO OU RETIRADA DE LINHA DO FABRICANTE SENDO NECESSÁRIO APROVAÇÃO MEDIANTE CONSULTA PRÉVIA AOS AUTORES DO PROJETO E ÓRGÃO RESPONSÁVEL;
- PONTOS GEOREFERENCIADOS COM GNSS GEODÉSICO DE TRIPLA FREQUÊNCIA DATUM SIRGAS2000 COM MERIDIANO CENTRAL -39.

TRIBUNAL DE JUSTIÇA DO ESTADO DA BAHIA
SEAD - SECRETARIA DE ADMINISTRAÇÃO
DEA - DIRETORIA DE ENGENHARIA ARQUITETURA

CPROJ
COORDENAÇÃO DE PROJETOS ARQUITETÔNICOS

UNIDADE: Anteprojeto - Fórum de Justiça Criminal	PROJETO: CFTV
ENDEREÇO: Rua Padre Casemiro Quiroga, Imbui, Salvador/BA – Brasil CEP 41720-400	PR.Nº: CFTV- 01
PRANCHA: Planta Baixa - Guarita	
AUTOR DO PROJETO: Faustino Louzao Pan — CAU/CREA: 051246420 – 0	ARQUIVO: SSA_FCI_ELT_PL_AP_IMBUI_R00
COORDENAÇÃO: Faustino Louzao Pan — DESENHO: Faustino Louzao Pan	DATA: SET/2025 — ESCALA: Ind.
ENDEREÇO ARQUIVO: G:\Meu Drive_36 – TRIBUNAL DE JUSTIÇA\02 – AVALIAÇÕES\R08\00 – PASTA DE ENTREGA\02 – COMPLEMENTARES\03 – GUARITA EDIFICIO GARAGEM\05 – ELETRONICA	

ARQUIVO - SSA_FCI_ELT_PL_AP_IMBUI_R00.dwg

A2 - 4200 x 594 mm

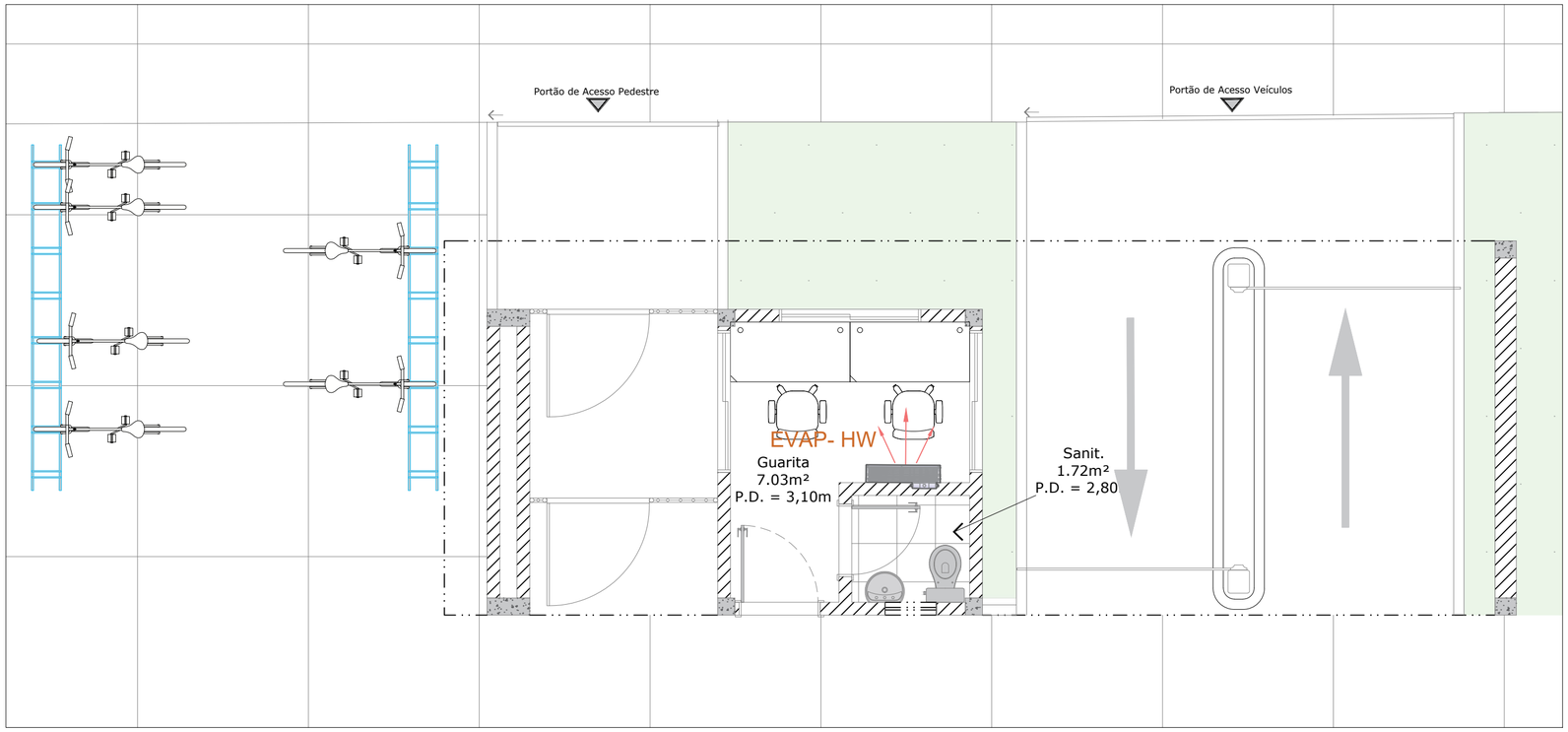

01 Planta Baixa
1/50

LEGENDA - CLIMATIZAÇÃO

	Unidade evaporadora tipo Hi-Wall (convencional)

OBSERVAÇÕES GERAIS - CLIMATIZAÇÃO

- O PRESENTE PROJETO REFERE-SE À FASE DE ANTEPROJETO, DEVENDO SER DETALHADO E DESENVOLVIDO NAS ETAPAS DE PROJETO BÁSICO E EXECUTIVO, EM CONFORMIDADE COM O MEMORIAL TÉCNICO, NORMAS DA ABNT E LEGISLAÇÕES APLICÁVEIS.
- OS SISTEMAS DE CLIMATIZAÇÃO, VENTILAÇÃO, REFRIGERAÇÃO E TRANSPORTE VERTICAL DEVERÃO ATENDER INTEGRALMENTE ÀS NORMAS TÉCNICAS BRASILEIRAS (ABNT NBR 16401, NBR 16069, NBR 16858, ENTRE OUTRAS), ÀS RESOLUÇÕES DA ANVISA E À PORTARIA Nº 3.523/1998 DO MINISTÉRIO DA SAÚDE.
- A INSTALAÇÃO DEVERÁ GARANTIR CONFORTO TÉRMICO, QUALIDADE DO AR INTERIOR, EFICIÊNCIA ENERGÉTICA, ACESSIBILIDADE UNIVERSAL E SEGURANÇA OPERACIONAL, OBSERVANDO RIGOROSAMENTE OS PARÂMETROS DEFINIDOS EM NORMA.
- TODOS OS EQUIPAMENTOS E MATERIAIS DEVERÃO POSSUIR CERTIFICAÇÃO COMPULSÓRIA DO INMETRO OU ORGANISMOS EQUIVALENTES ACEITOS POR LEI, SENDO VEDADA A UTILIZAÇÃO DE ITENS SEM COMPROVAÇÃO FORMAL DE CONFORMIDADE.
- A CONTRATADA DEVERÁ ELABORAR, IMPLANTAR E COMPROVAR PLANOS DE MANUTENÇÃO PREVENTIVA E CORRETIVA, CONFORME ABNT NBR 13971 E ABNT NBR 14679, INCLUINDO HIGIENIZAÇÃO PERIÓDICA DOS SISTEMAS E RASTREABILIDADE DOCUMENTAL.
- O CORRETO MANEJO, RECOLHIMENTO E REGENERAÇÃO DE FLUIDOS REFRIGERANTES É OBRIGATÓRIO, ATENDENDO ÀS ABNT NBR 15960, 15976 E 16666, DE FORMA A MITIGAR IMPACTOS AMBIENTAIS E PREVENIR EMISSÕES.
- A INTEGRAÇÃO ENTRE SISTEMAS MECÂNICOS E OS DEMAIS SUBSISTEMAS DA EDIFICAÇÃO (HIDROSSANITÁRIO, ELÉTRICO E AUTOMAÇÃO) DEVERÁ SER ASSEGURADA MEDIANTE COMPATIBILIZAÇÃO EM PLATAFORMA BIM, EVITANDO INTERFERÊNCIAS TÉCNICAS.
- A RESPONSABILIDADE PELA EXECUÇÃO CONFORME PROJETO, MEMORIAL E NORMAS TÉCNICAS CABE INTEGRALMENTE À CONTRATADA, INCLUINDO AJUSTES E COMPATIBILIZAÇÕES NECESSÁRIAS.

NOTAS GERAIS

- TODAS AS MEDIDAS PRESENTES NO PROJETO ESTÃO EM METROS E DEVEM SER PREVIAMENTE CONFERIDAS EM CADA ETAPA E IN LOCO PARA EXECUÇÃO DO PROJETO;
- PARA TODAS AS FASES DE EXECUÇÃO DO MÓDULO DEVE-SE CONFERIR AS COMPATIBILIZAÇÕES E AS MEDIDAS DAS VEDAÇÕES EXECUTADAS A FIM DE NÃO HAVER INCOMPATIBILIDADES E INSTALAÇÕES APARENTES;
- DEVE-SE SEGUIR À RISCA A ESPECIFICAÇÃO E MEDIDAS DE PÉ DIREITO E NÍVEIS QUE CONSTAM NO PROJETO ARQUITETÔNICO;
- AS INSTALAÇÕES ELÉTRICAS E HIDRÁULICAS DEVEM SEGUIR AS LOCAÇÕES PRESENTES NO PROJETO DE ARQUITETURA E PARTICULARIDADES DEVEM SER CONFERIDOS NOS PROJETOS COMPLEMENTARES PRÓPRIOS;
- RESSALTA-SE QUE OS MATERIAIS E SERVIÇOS SOMENTE PODERÃO SER ALTERADOS HAVENDO FALTA DOS MESMOS NO MERCADO OU RETIRADA DE LINHA DO FABRICANTE SENDO NECESSÁRIO APROVAÇÃO MEDIANTE CONSULTA PRÉVIA AOS AUTORES DO PROJETO E ÓRGÃO RESPONSÁVEL;
- PONTOS GEOREFERENCIADOS COM GNSS GEODÉSICO DE TRIPLA FREQUÊNCIA DATUM SIRGAS2000 COM MERIDIANO CENTRAL -39.

TRIBUNAL DE JUSTIÇA DO ESTADO DA BAHIA
SEAD - SECRETARIA DE ADMINISTRAÇÃO
DEA - DIRETORIA DE ENGENHARIA ARQUITETURA

CPROJ
COORDENAÇÃO DE PROJETOS ARQUITETÔNICOS

UNIDADE: Anteprojeto - Fórum de Justiça Criminal	PROJETO: CLIMATIZAÇÃO
ENDEREÇO: Rua Padre Casemiro Quiroga, Imbui, Salvador/BA – Brasil CEP 41720-400	PR.Nº: CLI-01
PRANCHA: Planta Baixa - Guarita	
AUTOR DO PROJETO: Thaís Bozani Barreto — CAU/CREA: A247950-8	ARQUIVO: SSA_FCI_CLI_PL_AP_IMBUI_R00
COORDENAÇÃO: Carlos Raphael M. de Lemos — DESENHO: Equipe ML	DATA: SET/2025 — ESCALA: Ind.
ENDEREÇO ARQUIVO: G:\Meu Drive\36 – TRIBUNAL DE JUSTIÇA\02 – AVALIAÇÕES\R06\00 – PASTA DE ENTREGA\02 – COMPLEMENTARES\03 – GUARITA EDIFÍCIO GARAGEM\06 – CLIMATIZAÇÃO	

ARQUIVO - SSA_FCI_CLI_PL_AP_IMBUI_R00.dwg

A2 - 4200 x 594 mm

NOTAS GERAIS

- TODAS AS MEDIDAS PRESENTES NO PROJETO ESTÃO EM METROS E DEVEM SER PREVIAMENTE CONFERIDAS EM CADA ETAPA E IN LOCO PARA EXECUÇÃO DO PROJETO;
- PARA TODAS AS FASES DE EXECUÇÃO DO MÓDULO DEVE-SE CONFERIR AS COMPATIBILIZAÇÕES E AS MEDIDAS DAS VEDAÇÕES EXECUTADAS A FIM DE NÃO HAVER INCOMPATIBILIDADES E INSTALAÇÕES APARENTES;
- DEVE-SE SEGUIR À RISCA A ESPECIFICAÇÃO E MEDIDAS DE PÉ DIREITO E NÍVEIS QUE CONSTAM NO PROJETO ARQUITETÔNICO;
- AS INSTALAÇÕES ELÉTRICAS E HIDRÁULICAS DEVEM SEGUIR AS LOCAÇÕES PRESENTES NO PROJETO DE ARQUITETURA E PARTICULARIDADES DEVEM SER CONFERIDOS NOS PROJETOS COMPLEMENTARES PRÓPRIOS;
- RESSALTA-SE QUE OS MATERIAIS E SERVIÇOS SOMENTE PODERÃO SER ALTERADOS HAVENDO FALTA DOS MESMOS NO MERCADO OU RETIRADA DE LINHA DO FABRICANTE SENDO NECESSÁRIO APROVAÇÃO MEDIANTE CONSULTA PRÉVIA AOS AUTORES DO PROJETO E ÓRGÃO RESPONSÁVEL;
- PONTOS GEOREFERENCIADOS COM GNSS GEODÉSICO DE TRIPLA FREQUÊNCIA DATUM SIRGAS2000 COM MERIDIANO CENTRAL -39.

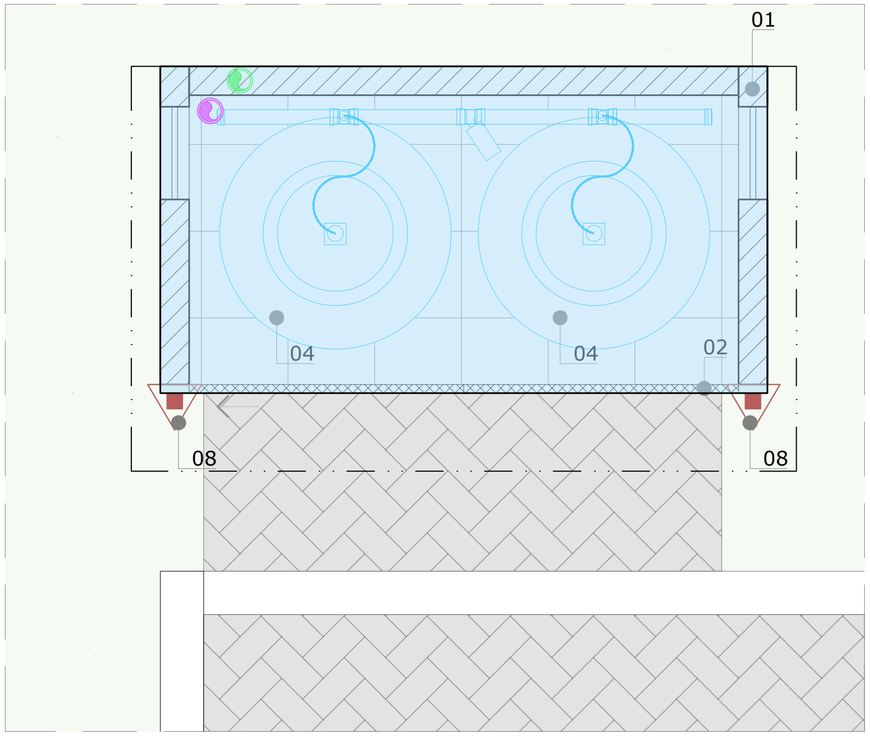

01 Planta Baixa
ESC:1/15

LEGENDA

01 — PAREDE DO ABRIGO, RESISTENTE AO FOGO TRRF 2h, EM ALVENARIA, CONFORME NORMAS ABNT-NBR 13523 e NBR 6479

02 — PORTÃO DE ACESSO 1,70m x 2,10m TIPO GRADIL OU VENEZIANAS COM RAIO DE ABERTURA VOLTADO PARA O EXTERIOR.
OBS.: O GRADIL E OU VENEZIANAS DEVEM ESTAR LOCALIZADA EM TODA A ÁREA DA PORTA DE ACESSO DA CASA DE GÁS, PARA PERMITIR A VENTILAÇÃO NATURAL AO AMBIENTE EXTERNO.

03 — LAJE DA COBERTURA EM CONCRETO, RESISTENTE AO FOGO TRRF 2h, CONFORME NORMAS ABNT-NBR 13523 e NBR 6479

04 — RECIPIENTE TRANSPORTÁVEL E ABASTECIDO NO LOCAL.
BOTIJÃO MODELO P190 DE ACORDO COM A ABNT NBR 8460:
CAPACIDADE DE GÁS DE 190 Kg
CAPACIDADE VOLUMÉTRICA DE 450 L
PRESSÃO DE SERVIÇO 17Kgf/cm²
PRESSÃO DE TESTE 26Kgf/cm²

05 — TUBO COLETOR (MANIFOLD), INLCUINDO MANÔMETRO E VÁLVULAS A SER FORNECIDO PELA CONCESSIONÁRIA DE GÁS GLP.

06 — VÁLVULA ESFERA ø1.1/2"
3000 PSI

07 — REGULADOR DE 1º ESTÁGIO SER FORNECIDO PELA CONCESSIONÁRIA DE GÁS GLP.

08 — EXTINTOR PORTÁTIL 6Kg DE PÓ QUÍMICO,
CAPACIDADE EXTINTORA 20-B:C

- SINALIZAÇÃO DE ALERTA - "RISCO DE INCÊNDIO"

- SINALIZAÇÃO DE PROIBIÇÃO - "PROIBIDO FUMAR"

- SINALIZAÇÃO DE PROIBIÇÃO - "PROIBIDO PRODUZIR CHAMA"

LEGENDA - INSTALAÇÕES HIDROSSANITÁRIAS	
	PONTO DE GORDURA
	PONTO DE ESGOTO SECUNDARIO
	PONTO DE ESGOTO PRIMARIO
	PONTO DE ÁGUA
	TORNEIRA
	ÁREA COM PONTO HIDRAULICO

OBSERVAÇÕES GERAIS - INSTALAÇÕES HIDROSSANITÁRIAS

- O PRESENTE PROJETO REFERE-SE À FASE DE ANTEPROJETO, DEVENDO SER DESENVOLVIDO E DETALHADO NAS ETAPAS DE PROJETO BÁSICO E EXECUTIVO.
- ESTE PROJETO É COMPLEMENTADO PELO MEMORIAL DESCRITIVO CONSTANTE NO ESCOPO PROJETUAL, DOCUMENTO QUE ESTABELECE OS PARÂMETROS TÉCNICOS E NORMATIVOS OBRIGATÓRIOS.
- TODAS AS INSTALAÇÕES DEVERÃO ATENDER ÀS NORMAS DA ABNT, AO CÓDIGO DE OBRAS DO MUNICÍPIO DE SALVADOR E ÀS EXIGÊNCIAS DAS CONCESSIONÁRIAS COMPETENTES.
- OS SISTEMAS HIDROSSANITÁRIOS DEVERÃO GARANTIR FUNCIONALIDADE, ESTANQUEIDADE, DURABILIDADE E FACILIDADE DE MANUTENÇÃO.
- A RESPONSABILIDADE PELA EXECUÇÃO CONFORME PROJETO, MEMORIAL E NORMAS TÉCNICAS CABE INTEGRALMENTE À CONTRATADA, INCLUINDO AJUSTES E COMPATIBILIZAÇÕES NECESSÁRIAS.

TRIBUNAL DE JUSTIÇA DO ESTADO DA BAHIA
SEAD - SECRETARIA DE ADMINISTRAÇÃO
DEA - DIRETORIA DE ENGENHARIA ARQUITETURA

CPROJ
COORDENAÇÃO DE PROJETOS ARQUITETÔNICOS

UNIDADE: Anteprojeto - Fórum de Justiça Criminal	PROJETO: HIDROSSANITÁRIO
ENDEREÇO: Rua Padre Casemiro Quiroga, Imbui, Salvador/BA – Brasil CEP 41720-400	PR.Nº: HID-01
PRANCHA: Planta Baixa - Casa de Gás	
AUTOR DO PROJETO: Antonio Eduardo Cunha — CAU/CREA: 14.020-1	ARQUIVO: SSA_FCI_HID_PL_AP_IMBUI_R00
COORDENAÇÃO: Antonio Eduardo Cunha — DESENHO: Antonio Eduardo Cunha	DATA: SET/2025 — ESCALA: Ind.
ENDEREÇO ARQUIVO: I:\Meu Drive\36 – TRIBUNAL DE JUSTIÇA\02 – AVALIAÇÕES\R06\00 – PASTA DE ENTREGA\02 – COMPLEMENTARES\04 – CASA DE GÁS\01 – HIDROSSANITARIO	

ARQUIVO - SSA_FCI_HID_PL_AP_IMBUI_R00.dwg

A2 - 4200 x 594 mm

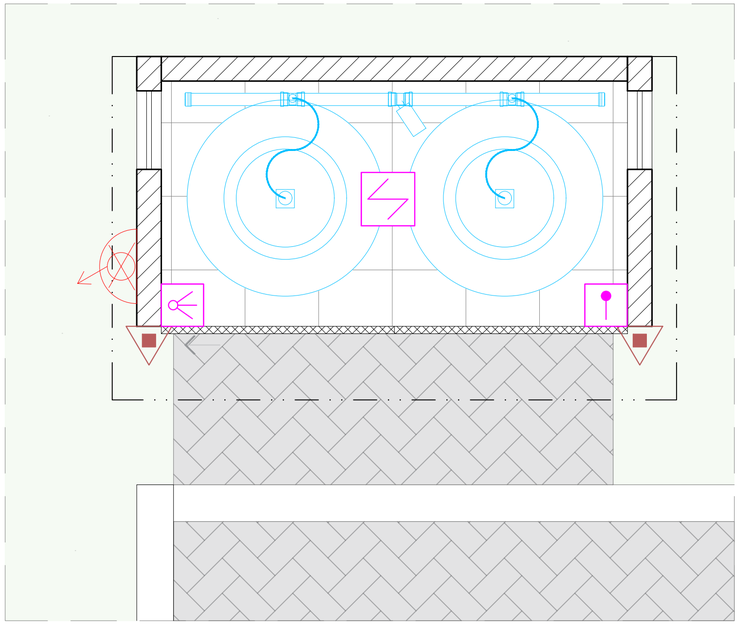

01 Planta Baixa
ESC:1/15

OBSERVAÇÕES GERAIS - PCI

- TODOS OS EQUIPAMENTOS REPRESENTADOS EM LEGENDA (EXTINTORES, HIDRANTES, PLACAS DE SINALIZAÇÃO, LUMINÁRIAS, ACIONADORES, DETECTORES, MÓDULOS, SPRINKLERS E AVISADORES) DEVERÃO SER INSTALADOS CONFORME NORMAS DA ABNT E INSTRUÇÕES TÉCNICAS DO CBMBA.
- A DISTRIBUIÇÃO E QUANTIDADE DOS DETECTORES DE FUMAÇA, CALOR E GÁS DEVERÃO OBEDECER AOS CRITÉRIOS DE COBERTURA DAS NORMAS TÉCNICAS, INCLUINDO INSTALAÇÃO EM ENTREFORROS QUANDO INDICADO.
- ACIONADORES MANUAIS E MÓDULOS ENDEREÇÁVEIS DEVERÃO SER POSICIONADOS EM LOCAIS ACESSÍVEIS, VISÍVEIS E SINALIZADOS, CONFORME NBR 17240.
- OS SPRINKLERS AUTOMÁTICOS DEVERÃO SER INSTALADOS DE ACORDO COM A NBR 10897, OBSERVANDO ESPAÇAMENTOS, COBERTURAS E CÁLCULOS HIDRÁULICOS.
- AVISADORES AUDIOVISUAIS DEVERÃO GARANTIR COBERTURA SONORA E VISUAL EM TODOS OS AMBIENTES, ATENDENDO OS NÍVEIS MÍNIMOS EXIGIDOS EM NORMA.
- TODOS OS DISPOSITIVOS DEVERÃO POSSUIR CERTIFICAÇÃO DO INMETRO E SER INTEGRADOS AO SISTEMA DE DETECÇÃO, ALARME E COMBATE A INCÊNDIO.
- A RESPONSABILIDADE PELA EXECUÇÃO CONFORME PROJETO, MEMORIAL E NORMAS TÉCNICAS CABE INTEGRALMENTE À CONTRATADA, INCLUINDO AJUSTES E COMPATIBILIZAÇÕES NECESSÁRIAS.

NOTAS GERAIS

- TODAS AS MEDIDAS PRESENTES NO PROJETO ESTÃO EM METROS E DEVEM SER PREVIAMENTE CONFERIDAS EM CADA ETAPA E IN LOCO PARA EXECUÇÃO DO PROJETO;
- PARA TODAS AS FASES DE EXECUÇÃO DO MÓDULO DEVE-SE CONFERIR AS COMPATIBILIZAÇÕES E AS MEDIDAS DAS VEDAÇÕES EXECUTADAS A FIM DE NÃO HAVER INCOMPATIBILIDADES E INSTALAÇÕES APARENTES;
- DEVE-SE SEGUIR À RISCA A ESPECIFICAÇÃO E MEDIDAS DE PÉ DIREITO E NÍVEIS QUE CONSTAM NO PROJETO ARQUITETÔNICO;
- AS INSTALAÇÕES ELÉTRICAS E HIDRÁULICAS DEVEM SEGUIR AS LOCAÇÕES PRESENTES NO PROJETO DE ARQUITETURA E PARTICULARIDADES DEVEM SER CONFERIDOS NOS PROJETOS COMPLEMENTARES PRÓPRIOS;
- RESSALTA-SE QUE OS MATERIAIS E SERVIÇOS SOMENTE PODERÃO SER ALTERADOS HAVENDO FALTA DOS MESMOS NO MERCADO OU RETIRADA DE LINHA DO FABRICANTE SENDO NECESSÁRIO APROVAÇÃO MEDIANTE CONSULTA PRÉVIA AOS AUTORES DO PROJETO E ÓRGÃO RESPONSÁVEL;
- PONTOS GEOREFERENCIADOS COM GNSS GEODÉSICO DE TRIPLA FREQUÊNCIA DATUM SIRGAS2000 COM MERIDIANO CENTRAL -39.

LEGENDA

01 — PAREDE DO ABRIGO, RESISTENTE AO FOGO TRRF 2h, EM ALVENARIA, CONFORME NORMAS ABNT-NBR 13523 e NBR 6479

02 — PORTÃO DE ACESSO 1,70m x 2,10m TIPO GRADIL OU VENEZIANAS COM RAIO DE ABERTURA VOLTADO PARA O EXTERIOR.
OBS.: O GRADIL E OU VENEZIANAS DEVEM ESTAR LOCALIZADA EM TODA A ÁREA DA PORTA DE ACESSO DA CASA DE GÁS, PARA PERMITIR A VENTILAÇÃO NATURAL AO AMBIENTE EXTERNO.

03 — LAJE DA COBERTURA EM CONCRETO, RESISTENTE AO FOGO TRRF 2h, CONFORME NORMAS ABNT-NBR 13523 e NBR 6479

04 — RECIPIENTE TRANSPORTÁVEL E ABASTECIDO NO LOCAL.
BOTIJÃO MODELO P190 DE ACORDO COM A ABNT NBR 8460:
CAPACIDADE DE GÁS DE 190 Kg
CAPACIDADE VOLUMÉTRICA DE 450 L
PRESSÃO DE SERVIÇO 17Kgf/cm²
PRESSÃO DE TESTE 26Kgf/cm²

05 — TUBO COLETOR (MANIFOLD), INLCUINDO MANÔMETRO E VÁLVULAS A SER FORNECIDO PELA CONCESSIONÁRIA DE GÁS GLP.

06 — VÁLVULA ESFERA ø1.1/2"
3000 PSI

07 — REGULADOR DE 1º ESTÁGIO SER FORNECIDO PELA CONCESSIONÁRIA DE GÁS GLP.

08 — EXTINTOR PORTÁTIL 6Kg DE PÓ QUÍMICO,
CAPACIDADE EXTINTORA 20-B:C

- SINALIZAÇÃO DE ALERTA - "RISCO DE INCÊNDIO"

- SINALIZAÇÃO DE PROIBIÇÃO - "PROIBIDO FUMAR"

- SINALIZAÇÃO DE PROIBIÇÃO - "PROIBIDO PRODUZIR CHAMA"

LEGENDA

SIMBOLOGIA	ITEM
	Acionador manual endereçável
	Avisador audiovisual
	Detector óptico de fumaça
	Detector óptico de fumaça no entreforro (Considerar detector em todo o entreforro)
	Detector de calor
	Módulo de comando endereçável
	Detector de gás
	Hidrante
	Extintor
	Sprinkler

TRIBUNAL DE JUSTIÇA DO ESTADO DA BAHIA
SEAD - SECRETARIA DE ADMINISTRAÇÃO
DEA - DIRETORIA DE ENGENHARIA ARQUITETURA
CPROJ COORDENAÇÃO DE PROJETOS ARQUITETÔNICOS

UNIDADE: Anteprojeto - Fórum de Justiça Criminal	PROJETO: PCI
ENDEREÇO: Rua Padre Casemiro Quiroga, Imbui, Salvador/BA – Brasil CEP 41720-400	PR.Nº: PCI-01
PRANCHA: Planta Baixa - Casa de Gás	
AUTOR DO PROJETO: Antonio Eduardo Cunha — CAU/CREA: 14.020-1	ARQUIVO: SSA_FCI_PCI_PL_AP_IMBUI_R00
COORDENAÇÃO: Antonio Eduardo Cunha — DESENHO: Equipe ML	DATA: SET/2025 — ESCALA: Ind.
ENDEREÇO ARQUIVO: G:\Meu Drive\36 – TRIBUNAL DE JUSTIÇA\02 – AVALIAÇÕES\R06\00 – PASTA DE ENTREGA\02 – COMPLEMENTARES\04 – CASA DE GÁS\02 – PCI	

ARQUIVO - SSA_FCI_PCI_PL_AP_IMBUI_R00.dwg

COSTUMIZADA

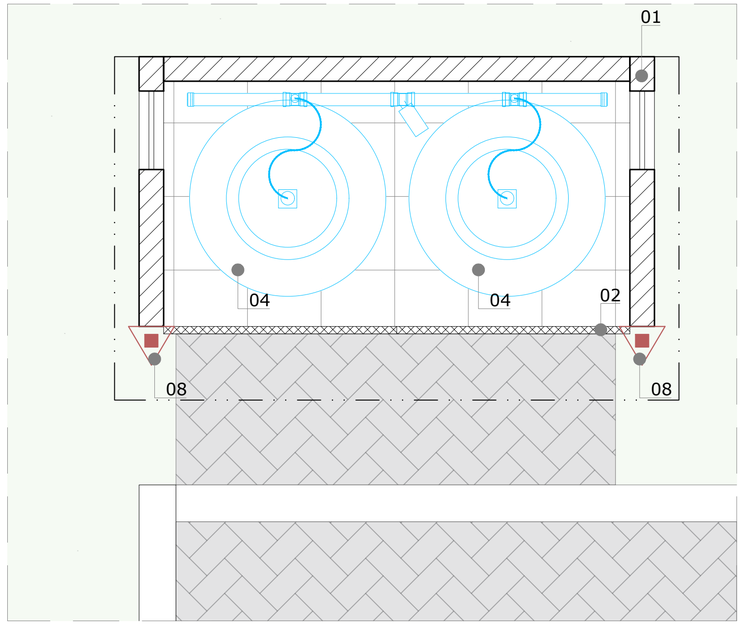

01 Planta Baixa
ESC:1/15

OBSERVAÇÕES GERAIS - ELÉTRICA

- O PRESENTE PROJETO REFERE-SE À FASE DE ANTEPROJETO, DEVENDO SER DESENVOLVIDO E DETALHADO NAS ETAPAS DE PROJETO BÁSICO E EXECUTIVO, EM CONFORMIDADE COM O MEMORIAL TÉCNICO, NORMAS DA ABNT E LEGISLAÇÕES VIGENTES.
- AS INSTALAÇÕES DEVERÃO ATENDER INTEGRALMENTE ÀS ABNT NBR 5410 (BAIXA TENSÃO), NBR 5419 (PROTEÇÃO CONTRA DESCARGAS ATMOSFÉRICAS), NBR 10898 (ILUMINAÇÃO DE EMERGÊNCIA), NBR IEC 62271 (ALTA TENSÃO) E DEMAIS NORMAS CORRELATAS.
- TODOS OS MATERIAIS, CABOS, ELETRODUTOS, QUADROS, DISPOSITIVOS DE PROTEÇÃO, TRANSFORMADORES E EQUIPAMENTOS ELETRÔNICOS DEVERÃO POSSUIR CERTIFICAÇÃO DO INMETRO OU EQUIVALÊNCIA RECONHECIDA, SENDO VEDADO O USO DE PRODUTOS SEM COMPROVAÇÃO FORMAL DE CONFORMIDADE.
- AS INSTALAÇÕES DEVERÃO GARANTIR SEGURANÇA OPERACIONAL, REDUNDÂNCIA, EFICIÊNCIA ENERGÉTICA E CONFIABILIDADE, ASSEGURANDO O FUNCIONAMENTO CONTÍNUO DAS ATIVIDADES JUDICIAIS E ADMINISTRATIVAS DA EDIFICAÇÃO.
- A CONTRATADA DEVERÁ APRESENTAR, NAS FASES SUBSEQUENTES, MEMORIAIS DE CÁLCULO COMPLETOS, PLANTAS ATUALIZADAS, ARTS/RRTS E CERTIFICADOS DE DESEMPENHO DE TODOS OS SISTEMAS ELÉTRICOS E ELETRÔNICOS.
- A RESPONSABILIDADE PELA EXECUÇÃO CONFORME PROJETO, MEMORIAL E NORMAS TÉCNICAS CABE INTEGRALMENTE À CONTRATADA, INCLUINDO AJUSTES E COMPATIBILIZAÇÕES NECESSÁRIAS.

NOTAS GERAIS

- TODAS AS MEDIDAS PRESENTES NO PROJETO ESTÃO EM METROS E DEVEM SER PREVIAMENTE CONFERIDAS EM CADA ETAPA E IN LOCO PARA EXECUÇÃO DO PROJETO;
- PARA TODAS AS FASES DE EXECUÇÃO DO MÓDULO DEVE-SE CONFERIR AS COMPATIBILIZAÇÕES E AS MEDIDAS DAS VEDAÇÕES EXECUTADAS A FIM DE NÃO HAVER INCOMPATIBILIDADES E INSTALAÇÕES APARENTES;
- DEVE-SE SEGUIR À RISCA A ESPECIFICAÇÃO E MEDIDAS DE PÉ DIREITO E NÍVEIS QUE CONSTAM NO PROJETO ARQUITETÔNICO;
- AS INSTALAÇÕES ELÉTRICAS E HIDRÁULICAS DEVEM SEGUIR AS LOCAÇÕES PRESENTES NO PROJETO DE ARQUITETURA E PARTICULARIDADES DEVEM SER CONFERIDOS NOS PROJETOS COMPLEMENTARES PRÓPRIOS;
- RESSALTA-SE QUE OS MATERIAIS E SERVIÇOS SOMENTE PODERÃO SER ALTERADOS HAVENDO FALTA DOS MESMOS NO MERCADO OU RETIRADA DE LINHA DO FABRICANTE SENDO NECESSÁRIO APROVAÇÃO MEDIANTE CONSULTA PRÉVIA AOS AUTORES DO PROJETO E ÓRGÃO RESPONSÁVEL;
- PONTOS GEOREFERENCIADOS COM GNSS GEODÉSICO DE TRIPLA FREQUÊNCIA DATUM SIRGAS2000 COM MERIDIANO CENTRAL -39.

LEGENDA

01 — PAREDE DO ABRIGO, RESISTENTE AO FOGO TRRF 2h, EM ALVENARIA, CONFORME NORMAS ABNT-NBR 13523 e NBR 6479

02 — PORTÃO DE ACESSO 1,70m x 2,10m TIPO GRADIL OU VENEZIANAS COM RAIO DE ABERTURA VOLTADO PARA O EXTERIOR.
OBS.: O GRADIL E OU VENEZIANAS DEVEM ESTAR LOCALIZADA EM TODA A ÁREA DA PORTA DE ACESSO DA CASA DE GÁS, PARA PERMITIR A VENTILAÇÃO NATURAL AO AMBIENTE EXTERNO.

03 — LAJE DA COBERTURA EM CONCRETO, RESISTENTE AO FOGO TRRF 2h, CONFORME NORMAS ABNT-NBR 13523 e NBR 6479

04 — RECIPIENTE TRANSPORTÁVEL E ABASTECIDO NO LOCAL.
BOTIJÃO MODELO P190 DE ACORDO COM A ABNT NBR 8460:
CAPACIDADE DE GÁS DE 190 Kg
CAPACIDADE VOLUMÉTRICA DE 450 L
PRESSÃO DE SERVIÇO 17Kgf/cm²
PRESSÃO DE TESTE 26Kgf/cm²

05 — TUBO COLETOR (MANIFOLD), INLCUINDO MANÔMETRO E VÁLVULAS A SER FORNECIDO PELA CONCESSIONÁRIA DE GÁS GLP.

06 — VÁLVULA ESFERA ø1.1/2"
3000 PSI

07 — REGULADOR DE 1º ESTÁGIO SER FORNECIDO PELA CONCESSIONÁRIA DE GÁS GLP.

08 — EXTINTOR PORTÁTIL 6Kg DE PÓ QUÍMICO,
CAPACIDADE EXTINTORA 20-B:C

- SINALIZAÇÃO DE ALERTA - "RISCO DE INCÊNDIO"
- SINALIZAÇÃO DE PROIBIÇÃO - "PROIBIDO FUMAR"
- SINALIZAÇÃO DE PROIBIÇÃO - "PROIBIDO PRODUZIR CHAMA"

LEGENDA

SIMBOLOGIA	ITEM
	Interruptor; h = 110cm
	Tomada baixa simples 10A, instalado em caixa PVC 4"x2"; h = 30cm
	Tomada baixa dupla 10A, instalado em caixa PVC 4"x2"; h = 30cm
	Tomada média simples 10A, instalado em caixa PVC 4"x2"; h = 110cm
	Tomada média dulpla 10A, instalado em caixa PVC 4"x2"; h = 110cm
	Tomada alta baixa simples 10A, instalado em caixa PVC 4"x2"; h = 210cm
	Tomada alta baixa dulpla 10A, instalado em caixa PVC 4"x2"; h = 210cm
	Tomada simples 20A, instalado em caixa PVC 4"x2"
	Tomada supla 20A, instalado em caixa PVC 4"x2"
	Tomada simples 10A, instalado em condulete
	Tomada dupla 10A, instalado em condulete
	Tomada simples 10A, instalado em caixa piso 4"x4"
	Ponto para chuveiro elétrico; h = 180cm
	Luminária de emergência
	Luminária tipo painel de embutir em LED , 40W, 4000lm, 4000K, Ref: LHT44-E4000840 - Lumicenter
	Luminária de embutir em LED, 18,5W, 2225lm, 103°, 4000K. Ref.: LCN04-E20000840 - Lumicenter
	Luminária tipo hermética de sobrepor IP66 em LED, 36W, 4180lm, 4000K. Ref.: EHT24-S4000840 - Lumicenter
	Luminária tipo espeto de jardim em LED, 6W, 360lm, 3000K.
	Luminária tipo poste de jardim em LED, 6W, 220lm, 3000K, ref.: JD16-S5LED3KBC - Lumicenter
	Luminária tipo arandela para lâmpada bulbo A60, ref.: EX02-S1E27 - Lumicenter +Sensor de presença
	Luminária para heliponto em cor amarela
	Quadro Elétrico Geral

TRIBUNAL DE JUSTIÇA DO ESTADO DA BAHIA
SEAD - SECRETARIA DE ADMINISTRAÇÃO
DEA - DIRETORIA DE ENGENHARIA ARQUITETURA
CPROJ COORDENAÇÃO DE PROJETOS ARQUITETÔNICOS

UNIDADE: Anteprojeto - Fórum de Justiça Criminal	PROJETO: ELÉTRICA
ENDEREÇO: Rua Padre Casemiro Quiroga, Imbui, Salvador/BA – Brasil CEP 41720-400	PR.Nº: ELE-01
PRANCHA: Planta Baixa - Casa de Gás	
AUTOR DO PROJETO: André Luis Rodrigues Costa — CAU/CREA: 052117018-4	ARQUIVO: SSA_FCI_ELE_PL_AP_IMBUI_R00
COORDENAÇÃO: André Luis Rodrigues Costa — DESENHO: Equipe ML	DATA: SET/2025 — ESCALA: Ind.
ENDEREÇO ARQUIVO: G:\Meu Drive\36 – TRIBUNAL DE JUSTIÇA\02 – AVALIAÇÕES\R06\00 – PASTA DE ENTREGA\02 – COMPLEMENTARES\04 – CASA DE GAS\03 – ELETRICA	

COSTUMIZADA

ARQUIVO: SSA_FCI_ELE_PL_AP_IMBUI_R00.dwg

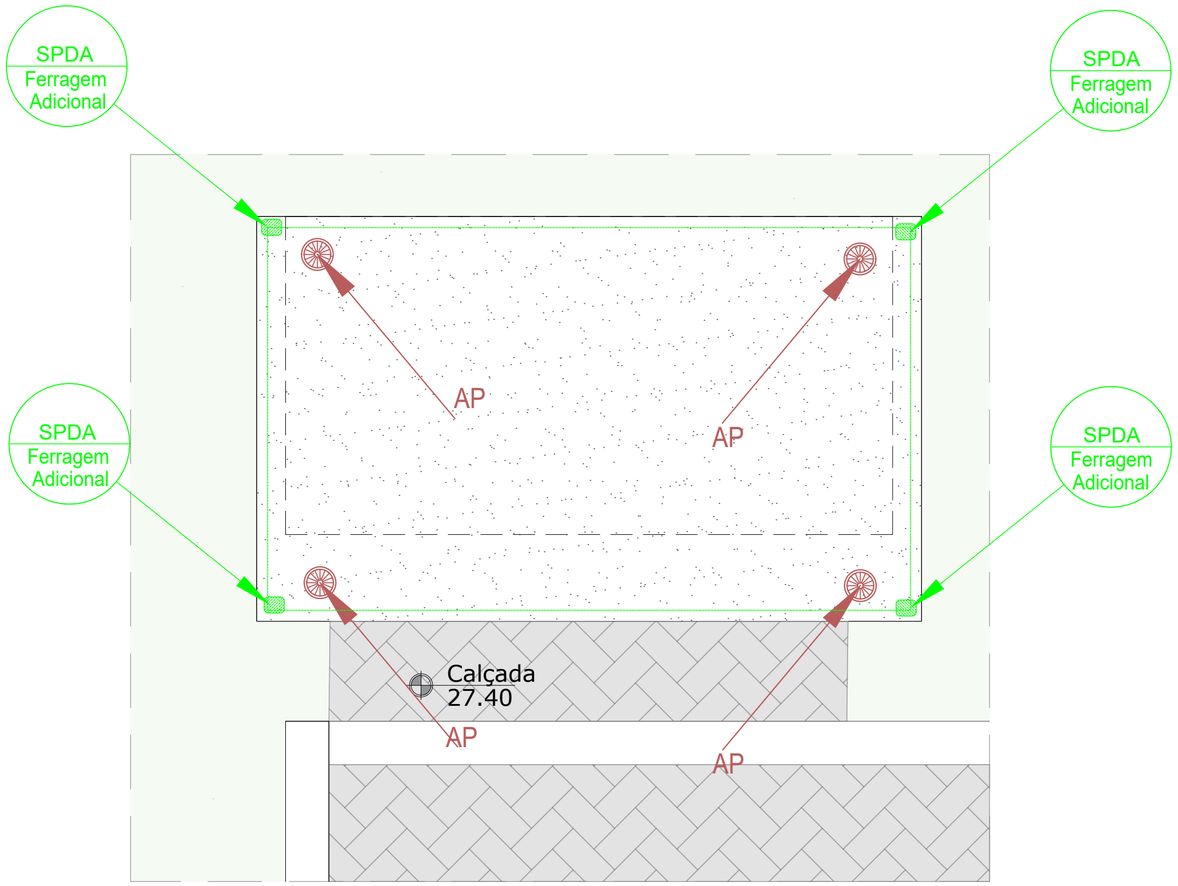

01 Cobertura
ESC:1/15

LEGENDA

01 — PAREDE DO ABRIGO, RESISTENTE AO FOGO TRRF 2h, EM ALVENARIA, CONFORME NORMAS ABNT-NBR 13523 e NBR 6479

02 — PORTÃO DE ACESSO 1,70m x 2,10m TIPO GRADIL OU VENEZIANAS COM RAIO DE ABERTURA VOLTADO PARA O EXTERIOR.
OBS.: O GRADIL E OU VENEZIANAS DEVEM ESTAR LOCALIZADA EM TODA A ÁREA DA PORTA DE ACESSO DA CASA DE GÁS, PARA PERMITIR A VENTILAÇÃO NATURAL AO AMBIENTE EXTERNO.

03 — LAJE DA COBERTURA EM CONCRETO, RESISTENTE AO FOGO TRRF 2h, CONFORME NORMAS ABNT-NBR 13523 e NBR 6479

04 — RECIPIENTE TRANSPORTÁVEL E ABASTECIDO NO LOCAL.
BOTIJÃO MODELO P190 DE ACORDO COM A ABNT NBR 8460:
CAPACIDADE DE GÁS DE 190 Kg
CAPACIDADE VOLUMÉTRICA DE 450 L
PRESSÃO DE SERVIÇO 17Kgf/cm²
PRESSÃO DE TESTE 26Kgf/cm²

05 — TUBO COLETOR (MANIFOLD), INLCUINDO MANÔMETRO E VÁLVULAS A SER FORNECIDO PELA CONCESSIONÁRIA DE GÁS GLP.

06 — VÁLVULA ESFERA ø1.1/2"
3000 PSI

07 — REGULADOR DE 1º ESTÁGIO SER FORNECIDO PELA CONCESSIONÁRIA DE GÁS GLP.

08 — EXTINTOR PORTÁTIL 6Kg DE PÓ QUÍMICO,
CAPACIDADE EXTINTORA 20-B:C

- SINALIZAÇÃO DE ALERTA - "RISCO DE INCÊNDIO"

- SINALIZAÇÃO DE PROIBIÇÃO - "PROIBIDO FUMAR"

- SINALIZAÇÃO DE PROIBIÇÃO - "PROIBIDO PRODUZIR CHAMA"

SPDA – Indicação de prumada subindo de um pavimento para outro, com definição do tipo (SPDA).

– Solda exotérmica.

LEGENDA	
SIMBOLOGIA	ITEM
SPDA	Indicação de prumada subindo de um pavimento para outro, com definição do tipo (SPDA).
	Solda exotérmica.

NOTAS GERAIS

- TODAS AS MEDIDAS PRESENTES NO PROJETO ESTÃO EM METROS E DEVEM SER PREVIAMENTE CONFERIDAS EM CADA ETAPA E IN LOCO PARA EXECUÇÃO DO PROJETO;
- PARA TODAS AS FASES DE EXECUÇÃO DO MÓDULO DEVE-SE CONFERIR AS COMPATIBILIZAÇÕES E AS MEDIDAS DAS VEDAÇÕES EXECUTADAS A FIM DE NÃO HAVER INCOMPATIBILIDADES E INSTALAÇÕES APARENTES;
- DEVE-SE SEGUIR À RISCA A ESPECIFICAÇÃO E MEDIDAS DE PÉ DIREITO E NÍVEIS QUE CONSTAM NO PROJETO ARQUITETÔNICO;
- AS INSTALAÇÕES ELÉTRICAS E HIDRÁULICAS DEVEM SEGUIR AS LOCAÇÕES PRESENTES NO PROJETO DE ARQUITETURA E PARTICULARIDADES DEVEM SER CONFERIDOS NOS PROJETOS COMPLEMENTARES PRÓPRIOS;
- RESSALTA-SE QUE OS MATERIAIS E SERVIÇOS SOMENTE PODERÃO SER ALTERADOS HAVENDO FALTA DOS MESMOS NO MERCADO OU RETIRADA DE LINHA DO FABRICANTE SENDO NECESSÁRIO APROVAÇÃO MEDIANTE CONSULTA PRÉVIA AOS AUTORES DO PROJETO E ÓRGÃO RESPONSÁVEL;
- PONTOS GEOREFERENCIADOS COM GNSS GEODÉSICO DE TRIPLA FREQUÊNCIA DATUM SIRGAS2000 COM MERIDIANO CENTRAL -39.

TRIBUNAL DE JUSTIÇA DO ESTADO DA BAHIA
SEAD - SECRETARIA DE ADMINISTRAÇÃO
DEA - DIRETORIA DE ENGENHARIA ARQUITETURA

CPROJ
COORDENAÇÃO DE PROJETOS ARQUITETÔNICOS

UNIDADE: Anteprojeto - Fórum de Justiça Criminal	PROJETO: SPDA
ENDEREÇO: Rua Padre Casemiro Quiroga, Imbui, Salvador/BA – Brasil CEP 41720-400	PR.Nº: SP-01
PRANCHA: Planta Baixa - Casa de Gás	
AUTOR DO PROJETO: Antonio Eduardo Cunha — CAU/CREA: 14.020-1	ARQUIVO: SSA_FCI_SPDA_PL_AP_IMBUI_R00
COORDENAÇÃO: Marcos Gimenes — DESENHO: Mônica Silva	DATA: SET/2025 — ESCALA: Ind.
ENDEREÇO ARQUIVO: G:\Meu Drive\36 – TRIBUNAL DE JUSTIÇA\02 – AVALIAÇÕES\R06\00 – PASTA DE ENTREGA\02 – COMPLEMENTARES\04 – CASA DE GAS\04 – SPDA	

ARQUIVO - SSA_FCI_SPDA_PL_AP_IMBUI_R00.dwg

A2 - 4200 x 594 mm

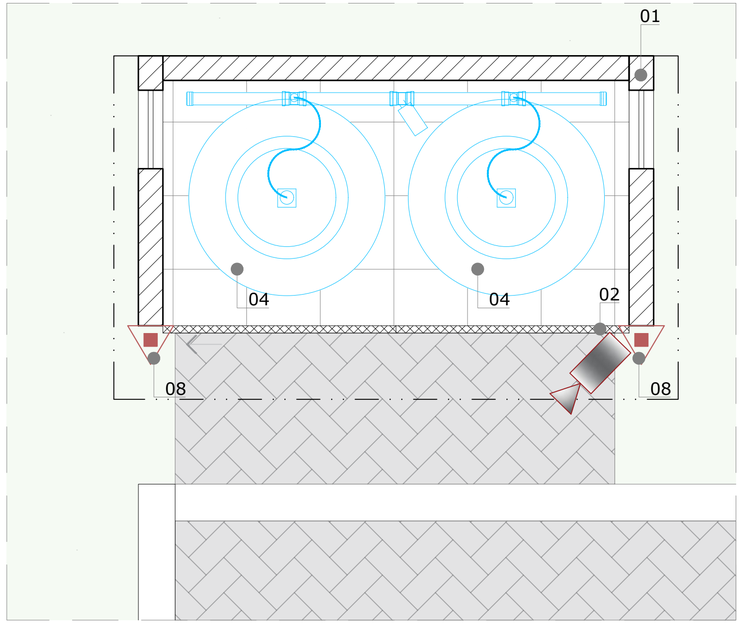

01 Planta Baixa
ESC:1/15

OBSERVAÇÕES GERAIS – SISTEMAS ELÉTRICOS E ELETRÔNICOS

- O PRESENTE PROJETO REFERE-SE À FASE DE ANTEPROJETO, DEVENDO SER DESENVOLVIDO E DETALHADO NAS ETAPAS DE PROJETO BÁSICO E EXECUTIVO, EM CONFORMIDADE COM O MEMORIAL TÉCNICO, NORMAS DA ABNT E LEGISLAÇÕES VIGENTES.
- AS INSTALAÇÕES DEVERÃO ATENDER INTEGRALMENTE ÀS ABNT NBR 5410 (BAIXA TENSÃO), NBR 5419 (PROTEÇÃO CONTRA DESCARGAS ATMOSFÉRICAS), NBR 10898 (ILUMINAÇÃO DE EMERGÊNCIA), NBR IEC 62271 (ALTA TENSÃO) E DEMAIS NORMAS CORRELATAS.
- TODOS OS MATERIAIS, CABOS, ELETRODUTOS, QUADROS, DISPOSITIVOS DE PROTEÇÃO, TRANSFORMADORES E EQUIPAMENTOS ELETRÔNICOS DEVERÃO POSSUIR CERTIFICAÇÃO DO INMETRO OU EQUIVALÊNCIA RECONHECIDA, SENDO VEDADO O USO DE PRODUTOS SEM COMPROVAÇÃO FORMAL DE CONFORMIDADE.
- AS INSTALAÇÕES DEVERÃO GARANTIR SEGURANÇA OPERACIONAL, REDUNDÂNCIA, EFICIÊNCIA ENERGÉTICA E CONFIABILIDADE, ASSEGURANDO O FUNCIONAMENTO CONTÍNUO DAS ATIVIDADES JUDICIAIS E ADMINISTRATIVAS DA EDIFICAÇÃO.
- A CONTRATADA DEVERÁ APRESENTAR, NAS FASES SUBSEQUENTES, MEMORIAIS DE CÁLCULO COMPLETOS, PLANTAS ATUALIZADAS, ARTS/RRTS E CERTIFICADOS DE DESEMPENHO DE TODOS OS SISTEMAS ELÉTRICOS E ELETRÔNICOS.
- A RESPONSABILIDADE PELA EXECUÇÃO CONFORME PROJETO, MEMORIAL E NORMAS TÉCNICAS CABE INTEGRALMENTE À CONTRATADA, INCLUINDO AJUSTES E COMPATIBILIZAÇÕES NECESSÁRIAS.

LEGENDA

01 – PAREDE DO ABRIGO, RESISTENTE AO FOGO TRRF 2h, EM ALVENARIA, CONFORME NORMAS ABNT-NBR 13523 e NBR 6479

02 – PORTÃO DE ACESSO 1,70m x 2,10m TIPO GRADIL OU VENEZIANAS COM RAIO DE ABERTURA VOLTADO PARA O EXTERIOR.
OBS.: O GRADIL E OU VENEZIANAS DEVEM ESTAR LOCALIZADA EM TODA A ÁREA DA PORTA DE ACESSO DA CASA DE GÁS, PARA PERMITIR A VENTILAÇÃO NATURAL AO AMBIENTE EXTERNO.

03 – LAJE DA COBERTURA EM CONCRETO, RESISTENTE AO FOGO TRRF 2h, CONFORME NORMAS ABNT-NBR 13523 e NBR 6479

04 – RECIPIENTE TRANSPORTÁVEL E ABASTECIDO NO LOCAL.
BOTIJÃO MODELO P190 DE ACORDO COM A ABNT NBR 8460:
CAPACIDADE DE GÁS DE 190 Kg
CAPACIDADE VOLUMÉTRICA DE 450 L
PRESSÃO DE SERVIÇO 17Kgf/cm²
PRESSÃO DE TESTE 26Kgf/cm²

05 – TUBO COLETOR (MANIFOLD), INLCUINDO MANÔMETRO E VÁLVULAS A SER FORNECIDO PELA CONCESSIONÁRIA DE GÁS GLP.

06 – VÁLVULA ESFERA ø1.1/2"
3000 PSI

07 – REGULADOR DE 1º ESTÁGIO SER FORNECIDO PELA CONCESSIONÁRIA DE GÁS GLP.

08 – EXTINTOR PORTÁTIL 6Kg DE PÓ QUÍMICO,
CAPACIDADE EXTINTORA 20-B:C

- SINALIZAÇÃO DE ALERTA - "RISCO DE INCÊNDIO"
- SINALIZAÇÃO DE PROIBIÇÃO - "PROIBIDO FUMAR"
- SINALIZAÇÃO DE PROIBIÇÃO - "PROIBIDO PRODUZIR CHAMA"

LEGENDA - CFTV

	CÂMERA DE SEGURANÇA FIXA NO TETO
	CÂMERA DE SEGURANÇA FIXA NA PAREDE
	MICROFONE
S	CAIXA DE SOM NO TETO

NOTAS GERAIS

- TODAS AS MEDIDAS PRESENTES NO PROJETO ESTÃO EM METROS E DEVEM SER PREVIAMENTE CONFERIDAS EM CADA ETAPA E IN LOCO PARA EXECUÇÃO DO PROJETO;
- PARA TODAS AS FASES DE EXECUÇÃO DO MÓDULO DEVE-SE CONFERIR AS COMPATIBILIZAÇÕES E AS MEDIDAS DAS VEDAÇÕES EXECUTADAS A FIM DE NÃO HAVER INCOMPATIBILIDADES E INSTALAÇÕES APARENTES;
- DEVE-SE SEGUIR À RISCA A ESPECIFICAÇÃO E MEDIDAS DE PÉ DIREITO E NÍVEIS QUE CONSTAM NO PROJETO ARQUITETÔNICO;
- AS INSTALAÇÕES ELÉTRICAS E HIDRÁULICAS DEVEM SEGUIR AS LOCAÇÕES PRESENTES NO PROJETO DE ARQUITETURA E PARTICULARIDADES DEVEM SER CONFERIDOS NOS PROJETOS COMPLEMENTARES PRÓPRIOS;
- RESSALTA-SE QUE OS MATERIAIS E SERVIÇOS SOMENTE PODERÃO SER ALTERADOS HAVENDO FALTA DOS MESMOS NO MERCADO OU RETIRADA DE LINHA DO FABRICANTE SENDO NECESSÁRIO APROVAÇÃO MEDIANTE CONSULTA PRÉVIA AOS AUTORES DO PROJETO E ÓRGÃO RESPONSÁVEL;
- PONTOS GEOREFERENCIADOS COM GNSS GEODÉSICO DE TRIPLA FREQUÊNCIA DATUM SIRGAS2000 COM MERIDIANO CENTRAL -39.

TRIBUNAL DE JUSTIÇA DO ESTADO DA BAHIA
SEAD - SECRETARIA DE ADMINISTRAÇÃO
DEA - DIRETORIA DE ENGENHARIA ARQUITETURA

CPROJ
COORDENAÇÃO DE PROJETOS ARQUITETÔNICOS

UNIDADE: Anteprojeto - Fórum de Justiça Criminal	PROJETO: CFTV
ENDEREÇO: Rua Padre Casemiro Quiroga, Imbui, Salvador/BA – Brasil CEP 41720-400	PR.Nº: CFTV- 01
PRANCHA: Planta Baixa - Casa de Gás	
AUTOR DO PROJETO: Faustino Louzao Pan	CAU/CREA: 051246420 – 0
COORDENAÇÃO: Faustino Louzao Pan	DESENHO: Faustino Louzao Pan
DATA: SET/2025	ESCALA: Ind.
ARQUIVO: SSA_FCI_HID_PL_AP_IMBUI_R00	

ENDEREÇO ARQUIVO: G:\Meu Drive\36 – TRIBUNAL DE JUSTIÇA\02 – AVALIAÇÕES\R06\00 – PASTA DE ENTREGA\02 – COMPLEMENTARES\04 – CASA DE GAS\05 – CFTV

COSTUMIZADA

ARQUIVO - SSA_FCI_HID_PL_AP_IMBUI_R00.dwg

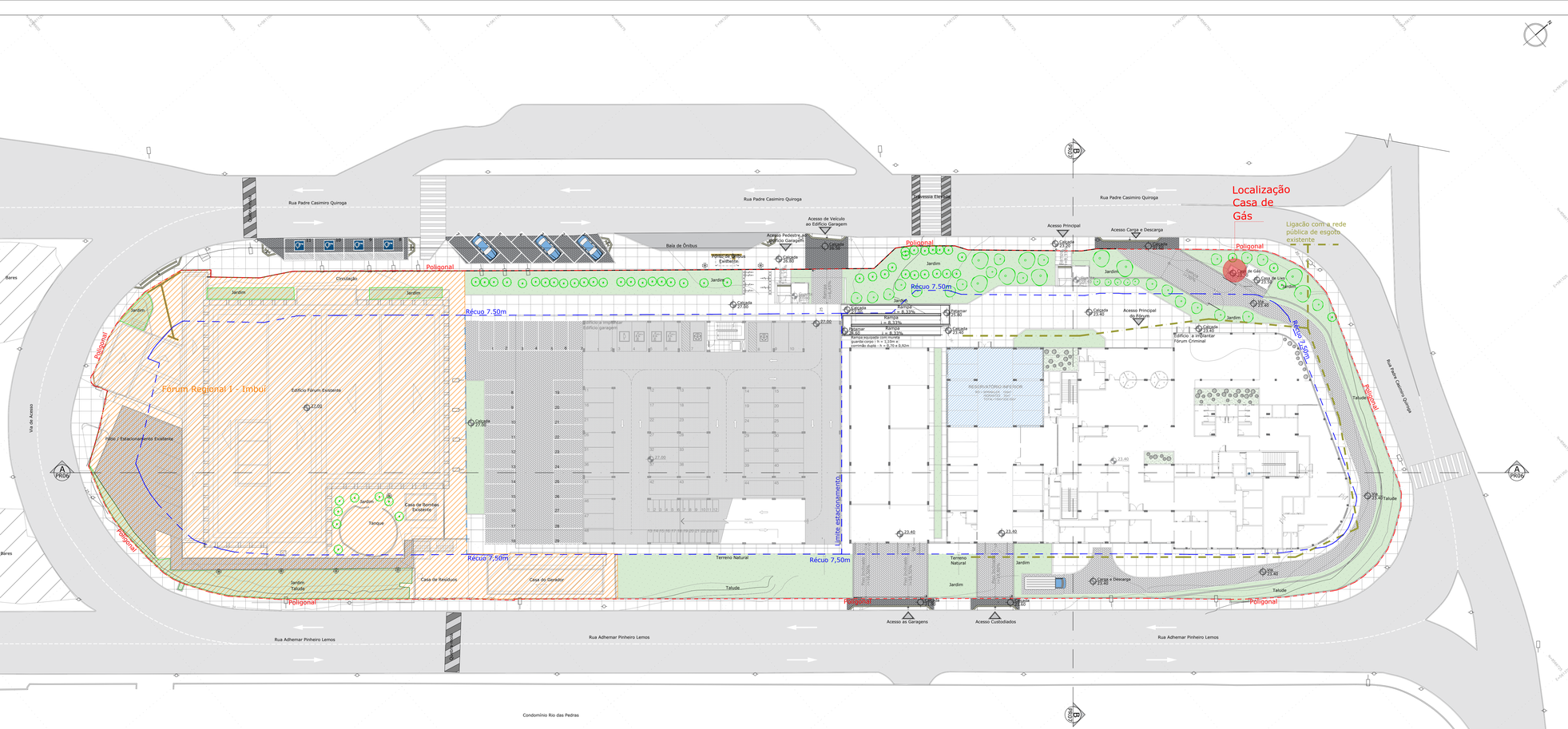

LEGENDA			
Simbologia	**Elemento**	**Simbologia**	**Elemento**
	Meio-fio		Demolir
	Poligonal		Vegetação Existente
	Récuos		Grama
	Mureta		Vegetação Existente
	Edificações Existentes		Vegetação Proposta
	Muro		Asfalto
	Gradil		Piso Intertravado
	Luminária		Calçada
	Poste		Piso Tátil
	Placas		Fórum Regional I - I
	Curvas de Nível		Esquema de esgoto

NOTAS GERAIS

- Todas as medidas presentes no projeto estão em metros e devem ser previamente conferidas em cada etapa e in loco para execução do projeto;
- Para todas as fases de execução do módulo deve-se conferir as compatibilizações e as medidas das vedações executadas a fim de não haver incompatibilidades e instalações aparentes;
- Deve-se seguir à risca a especificação e medidas de pé direito e níveis que constam no projeto arquitetônico;
- O vão de todas as esquadrias (portas e janelas) devem constar com verga/contraverga conforme detalhamentos presentes no projeto estrutural;
- As instalações elétricas e hidráulicas devem seguir as locações presentes no projeto de arquitetura e particularidades devem ser conferidos nos projetos complementares próprios;
- Ressalta-se que os materiais e serviços somente poderão ser alterados havendo falta dos mesmos no mercado ou retirada de linha do fabricante sendo necessário aprovação mediante consulta prévia aos autores do projeto e órgão responsável;
- Pontos georeferenciados com gnss geodésico de tripla frequência datum sirgas2000 com meridiano central -39.
- Os vidros de segurança a serem empregados deverão ser do tipo laminado ou aramado, atendendo rigorosamente ao disposto no item 4.8.2.1 da NBR 7199. Tais tipologias conferem maior resistência ao impacto e garantem, em caso de ruptura, que os fragmentos permaneçam aderidos à película ou retidos pela malha metálica, reduzindo o risco de acidentes e assegurando a proteção dos usuários e a integridade do ambiente;
- O piso intertravado de concreto tipo retangular, com dimensões de 20x10x8 cm, fabricado em concreto vibroprensado, drenante/permeável (sistema completo com brita e espaçadores), com resistência à compressão mínima de 35 MPa. As peças serão assentadas sobre colchão de areia média lavada com espessura de 4 a 5 cm, nivelado e compactado, sobre base devidamente compactada conforme o tipo de solo e uso previsto. O assentamento será feito com juntas secas de 2 a 4 mm, preenchidas com areia fina seca. O acabamento será antiderrapante, com opção de bordas chanfriadas, e coloração natural (cinza) ou pigmentada conforme o projeto. A pavimentação deverá garantir inclinação mínima de 1% para drenagem superficial, sendo prevista também a drenagem subterrânea conforme projeto específico. A compactação final será feita com placa vibratória equipada com manta de borracha, garantindo o nivelamento e travamento das peças. O sistema permite substituição pontual de peças e manutenção facilitada. A execução deverá seguir as diretrizes das normas ABNT NBR 9781:2013 e ABNT NBR 16416:2015.

TRIBUNAL DE JUSTIÇA DO ESTADO DA BAHIA
SEAD - SECRETARIA DE ADMINISTRAÇÃO
DEA - DIRETORIA DE ENGENHARIA ARQUITETURA

CPROJ
COORDENAÇÃO DE PROJETOS

ANDAR: Anteprojeto - Fórum de Justiça Criminal
PROJETO: GL
ENDEREÇO: Rua Padre Casemiro Quiroga, Imbuí, Salvador/BA – Brasil CEP 41720-400
PRANCHA: Implantação - Casa de Gás
PRN°: GL-0
AUTOR DO PROJETO: Antonio Eduardo Cunha
CAU/CREA: 14.020-1
ARQUIVO: SA_FO_CP_R_IN
COORDENAÇÃO: Antonio Eduardo Cunha
DESENHO: Equipe ML
DATA: SET/2025
ENDEREÇO ARQUIVO:

A1 Customizado - 1450 x 594 mm

COST

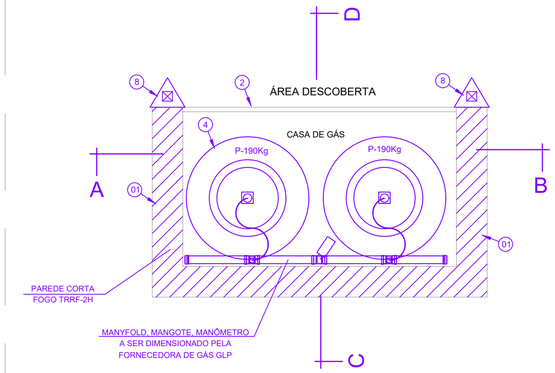

PLANTA BAIXA CENTRAL DE GÁS

ESCALA 1/20

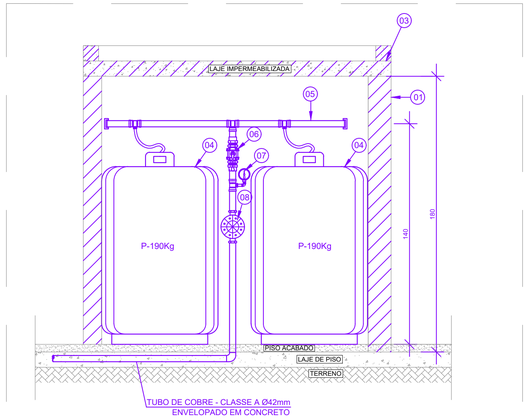

CORTE A-B

ESCALA 1/20

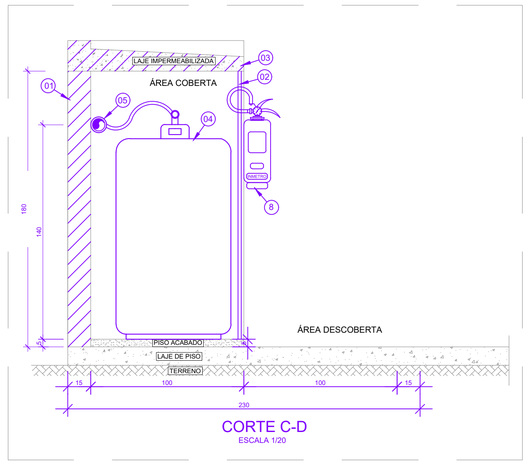

CORTE C-D

ESCALA 1/20

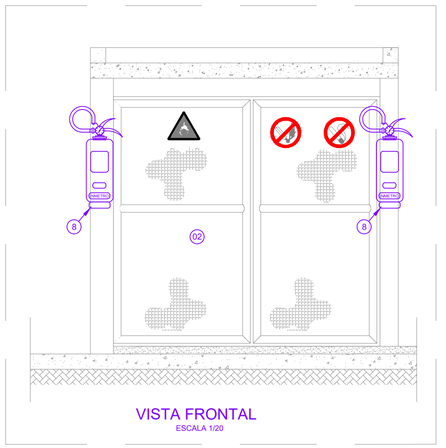

VISTA FRONTAL

ESCALA 1/20

LEGENDA

01 — PAREDE DO ABRIGO, RESISTENTE AO FOGO TRRF 2h, EM ALVENARIA, CONFORME NORMAS ABNT-NBR 13523 e NBR 6479

02 — PORTÃO DE ACESSO 1,70m x 2,10m TIPO GRADIL OU VENEZIANAS COM RAIO DE ABERTURA VOLTADO PARA O EXTERIOR.
OBS.: O GRADIL E OU VENEZIANAS DEVEM ESTAR LOCALIZADA EM TODA A ÁREA DA PORTA DE ACESSO DA CASA DE GÁS, PARA PERMITIR A VENTILAÇÃO NATURAL AO AMBIENTE EXTERNO.

03 — LAJE DA COBERTURA EM CONCRETO, RESISTENTE AO FOGO TRRF 2h, CONFORME NORMAS ABNT-NBR 13523 e NBR 6479

04 — RECIPIENTE TRANSPORTÁVEL E ABASTECIDO NO LOCAL.
BOTIJÃO MODELO P190 DE ACORDO COM A ABNT NBR 8460:
CAPACIDADE DE GÁS DE 190 Kg
CAPACIDADE VOLUMÉTRICA DE 450 L
PRESSÃO DE SERVIÇO 17Kgf/cm²
PRESSÃO DE TESTE 26Kgf/cm²

05 — TUBO COLETOR (MANIFOLD), INLCUINDO MANÔMETRO E VÁLVULAS A SER FORNECIDO PELA CONCESSIONÁRIA DE GÁS GLP.

06 — VÁLVULA ESFERA Ø1.1/2" 3000 PSI

07 — REGULADOR DE 1° ESTÁGIO SER FORNECIDO PELA CONCESSIONÁRIA DE GÁS GLP.

08 — EXTINTOR PORTÁTIL 6Kg DE PÓ QUÍMICO, CAPACIDADE EXTINTORA 20-B:C

- SINALIZAÇÃO DE ALERTA - "RISCO DE INCÊNDIO"

- SINALIZAÇÃO DE PROIBIÇÃO - "PROIBIDO FUMAR"

- SINALIZAÇÃO DE PROIBIÇÃO - "PROIBIDO PRODUZIR CHAMA"

REPRESENTAÇÃO DAS CORES

— Elementos utilizados na cor roxo são destinados ao sistema de Gás GLP

TRIBUNAL DE JUSTIÇA DO ESTADO DA BAHIA
SEAD - SECRETARIA DE ADMINISTRAÇÃO
DEA - DIRETORIA DE ENGENHARIA ARQUITETURA
CPROJ COORDENAÇÃO DE PROJETOS ARQUITETÔNICOS

UNIDADE: Anteprojeto - Fórum de Justiça Criminal	PROJETO: GLP
ENDEREÇO: Rua Padre Casemiro Quiroga, Imbui, Salvador/BA - Brasil CEP 41720-400	PR.Nº: GL-02
PRANCHA: Planta Baixa - Casa de Gás	
AUTOR DO PROJETO: Antonio Eduardo Cunha	CAU/CREA: 14.020-1
COORDENAÇÃO: Antonio Eduardo Cunha	DESENHO: Equipe ML
	DATA: SET/2025
	ESCALA: Ind.
ARQUIVO: SSA_FCI_GLP_PL_AP_IMBUI_02_R00	
ENDEREÇO ARQUIVO: I:\Meu Drive\06 - TRIBUNAL DE JUSTIÇA\02 - AVALIAÇÕES\R00\00 - PASTA DE ENTREGA\02 - COMPLEMENTARES\04 - CASA DE GÁS\06 - GLP	

Este documento só pode ser impresso no AutoCAD 2004 ou superior.
Usar a configuração fornecida com o CD / Pen drive / e-mail.
Consulte o arquivo ou diretório "Leia Antes de Plotar".

FORMATO A1

01 Planta Baixa
ESC: 1/25

LEGENDA - INSTALAÇÕES HIDROSSANITÁRIAS	
	PONTO DE GORDURA
	PONTO DE ESGOTO SECUNDARIO
	PONTO DE ESGOTO PRIMARIO
	PONTO DE ÁGUA
	TORNEIRA
	ÁREA COM PONTO HIDRAULICO

OBSERVAÇÕES GERAIS - INSTALAÇÕES HIDROSSANITÁRIAS

- O PRESENTE PROJETO REFERE-SE À FASE DE ANTEPROJETO, DEVENDO SER DESENVOLVIDO E DETALHADO NAS ETAPAS DE PROJETO BÁSICO E EXECUTIVO.
- ESTE PROJETO É COMPLEMENTADO PELO MEMORIAL DESCRITIVO CONSTANTE NO ESCOPO PROJETUAL, DOCUMENTO QUE ESTABELECE OS PARÂMETROS TÉCNICOS E NORMATIVOS OBRIGATÓRIOS.
- TODAS AS INSTALAÇÕES DEVERÃO ATENDER ÀS NORMAS DA ABNT, AO CÓDIGO DE OBRAS DO MUNICÍPIO DE SALVADOR E ÀS EXIGÊNCIAS DAS CONCESSIONÁRIAS COMPETENTES.
- OS SISTEMAS HIDROSSANITÁRIOS DEVERÃO GARANTIR FUNCIONALIDADE, ESTANQUEIDADE, DURABILIDADE E FACILIDADE DE MANUTENÇÃO.
- A RESPONSABILIDADE PELA EXECUÇÃO CONFORME PROJETO, MEMORIAL E NORMAS TÉCNICAS CABE INTEGRALMENTE À CONTRATADA, INCLUINDO AJUSTES E COMPATIBILIZAÇÕES NECESSÁRIAS.

NOTAS GERAIS

- TODAS AS MEDIDAS PRESENTES NO PROJETO ESTÃO EM METROS E DEVEM SER PREVIAMENTE CONFERIDAS EM CADA ETAPA E IN LOCO PARA EXECUÇÃO DO PROJETO;
- PARA TODAS AS FASES DE EXECUÇÃO DO MÓDULO DEVE-SE CONFERIR AS COMPATIBILIZAÇÕES E AS MEDIDAS DAS VEDAÇÕES EXECUTADAS A FIM DE NÃO HAVER INCOMPATIBILIDADES E INSTALAÇÕES APARENTES;
- DEVE-SE SEGUIR À RISCA A ESPECIFICAÇÃO E MEDIDAS DE PÉ DIREITO E NÍVEIS QUE CONSTAM NO PROJETO ARQUITETÔNICO;
- AS INSTALAÇÕES ELÉTRICAS E HIDRÁULICAS DEVEM SEGUIR AS LOCAÇÕES PRESENTES NO PROJETO DE ARQUITETURA E PARTICULARIDADES DEVEM SER CONFERIDOS NOS PROJETOS COMPLEMENTARES PRÓPRIOS;
- RESSALTA-SE QUE OS MATERIAIS E SERVIÇOS SOMENTE PODERÃO SER ALTERADOS HAVENDO FALTA DOS MESMOS NO MERCADO OU RETIRADA DE LINHA DO FABRICANTE SENDO NECESSÁRIO APROVAÇÃO MEDIANTE CONSULTA PRÉVIA AOS AUTORES DO PROJETO E ÓRGÃO RESPONSÁVEL;
- PONTOS GEOREFERENCIADOS COM GNSS GEODÉSICO DE TRIPLA FREQUÊNCIA DATUM SIRGAS2000 COM MERIDIANO CENTRAL -39.

TRIBUNAL DE JUSTIÇA DO ESTADO DA BAHIA
SEAD - SECRETARIA DE ADMINISTRAÇÃO
DEA - DIRETORIA DE ENGENHARIA ARQUITETURA

CPROJ COORDENAÇÃO DE PROJETOS ARQUITE

UNIDADE: Anteprojeto - Fórum de Justiça Criminal	PROJETO: HIDROSSANITÁRIO
ENDEREÇO: Rua Padre Casemiro Quiroga, Imbui, Salvador/BA – Brasil CEP 41720-400	PR.Nº: HID - 01
PRANCHA: HIDROSSANITÁRIO - CASA DE LIXO	
AUTOR DO PROJETO: Antonio Eduardo Cunha — CAU/CREA: 14.020-1	ARQUIVO: SSA_FCI_HID_PL_AP_IMBUI_R00
COORDENAÇÃO: Antonio Eduardo Cunha — DESENHO: Antonio Eduardo Cunha	DATA: SET/2025 — ESCALA: Ind.
ENDEREÇO ARQUIVO: I:\Meu Drive\36 – TRIBUNAL DE JUSTIÇA\02 – AVALIAÇÕES\R06\00 – PASTA DE ENTREGA\02 – COMPLEMENTARES\05 – CASA DE LIXO\01 – HIDROSSANITARIO	

ARQUIVO - SSA_FCI_HID_PL_AP_IMBUI_R00.dwg

A2 - 4200 x 594 mm

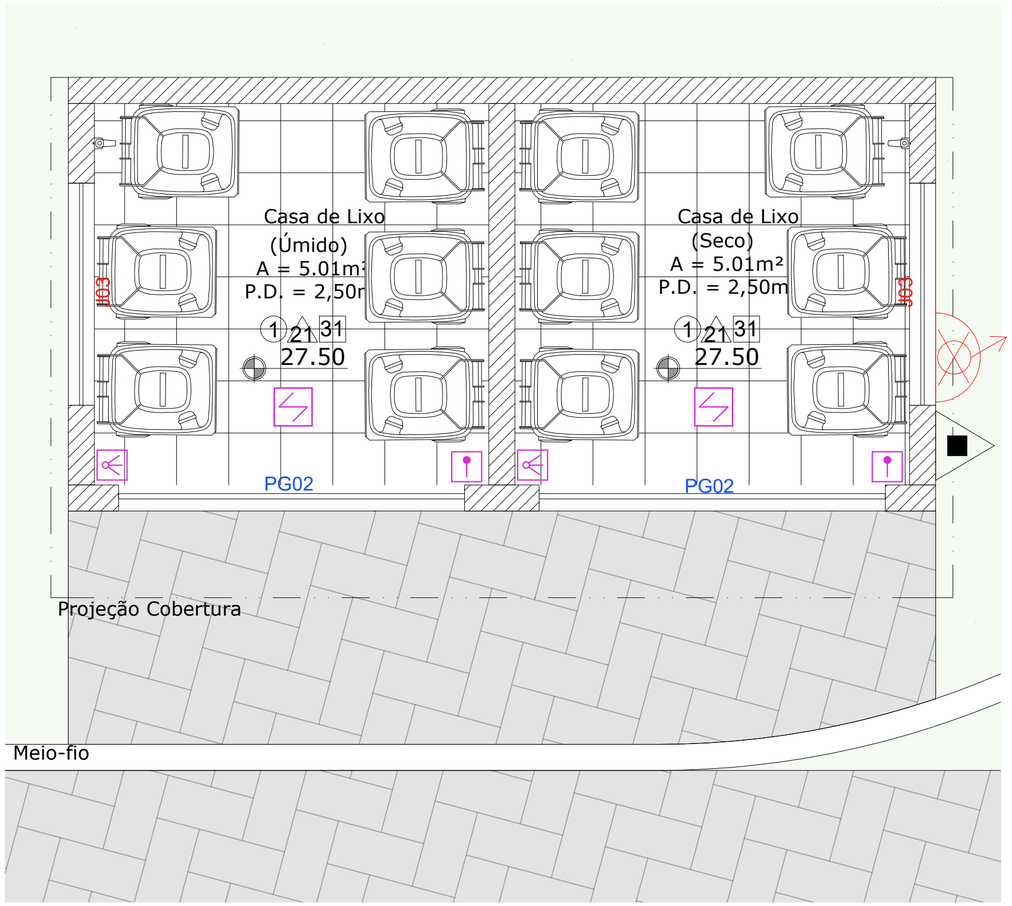

01 Planta Baixa
ESC: 1/25

LEGENDA	
SIMBOLOGIA	ITEM
	Acionador manual endereçável
	Avisador audiovisual
	Detector óptico de fumaça
	Detector óptico de fumaça no entreforro (Considerar detector em todo o entreforro)
	Detector de calor
	Módulo de comando endereçável
	Detector de gás
	Hidrante
	Extintor
	Sprinkler

OBSERVAÇÕES GERAIS - PCI

- TODOS OS EQUIPAMENTOS REPRESENTADOS EM LEGENDA (EXTINTORES, HIDRANTES, PLACAS DE SINALIZAÇÃO, LUMINÁRIAS, ACIONADORES, DETECTORES, MÓDULOS, SPRINKLERS E AVISADORES) DEVERÃO SER INSTALADOS CONFORME NORMAS DA ABNT E INSTRUÇÕES TÉCNICAS DO CBMBA.
- A DISTRIBUIÇÃO E QUANTIDADE DOS DETECTORES DE FUMAÇA, CALOR E GÁS DEVERÃO OBEDECER AOS CRITÉRIOS DE COBERTURA DAS NORMAS TÉCNICAS, INCLUINDO INSTALAÇÃO EM ENTREFORROS QUANDO INDICADO.
- ACIONADORES MANUAIS E MÓDULOS ENDEREÇÁVEIS DEVERÃO SER POSICIONADOS EM LOCAIS ACESSÍVEIS, VISÍVEIS E SINALIZADOS, CONFORME NBR 17240.
- OS SPRINKLERS AUTOMÁTICOS DEVERÃO SER INSTALADOS DE ACORDO COM A NBR 10897, OBSERVANDO ESPAÇAMENTOS, COBERTURAS E CÁLCULOS HIDRÁULICOS.
- AVISADORES AUDIOVISUAIS DEVERÃO GARANTIR COBERTURA SONORA E VISUAL EM TODOS OS AMBIENTES, ATENDENDO OS NÍVEIS MÍNIMOS EXIGIDOS EM NORMA.
- TODOS OS DISPOSITIVOS DEVERÃO POSSUIR CERTIFICAÇÃO DO INMETRO E SER INTEGRADOS AO SISTEMA DE DETECÇÃO, ALARME E COMBATE A INCÊNDIO.
- A RESPONSABILIDADE PELA EXECUÇÃO CONFORME PROJETO, MEMORIAL E NORMAS TÉCNICAS CABE INTEGRALMENTE À CONTRATADA, INCLUINDO AJUSTES E COMPATIBILIZAÇÕES NECESSÁRIAS.

NOTAS GERAIS

- TODAS AS MEDIDAS PRESENTES NO PROJETO ESTÃO EM METROS E DEVEM SER PREVIAMENTE CONFERIDAS EM CADA ETAPA E IN LOCO PARA EXECUÇÃO DO PROJETO;
- PARA TODAS AS FASES DE EXECUÇÃO DO MÓDULO DEVE-SE CONFERIR AS COMPATIBILIZAÇÕES E AS MEDIDAS DAS VEDAÇÕES EXECUTADAS A FIM DE NÃO HAVER INCOMPATIBILIDADES E INSTALAÇÕES APARENTES;
- DEVE-SE SEGUIR À RISCA A ESPECIFICAÇÃO E MEDIDAS DE PÉ DIREITO E NÍVEIS QUE CONSTAM NO PROJETO ARQUITETÔNICO;
- AS INSTALAÇÕES ELÉTRICAS E HIDRÁULICAS DEVEM SEGUIR AS LOCAÇÕES PRESENTES NO PROJETO DE ARQUITETURA E PARTICULARIDADES DEVEM SER CONFERIDOS NOS PROJETOS COMPLEMENTARES PRÓPRIOS;
- RESSALTA-SE QUE OS MATERIAIS E SERVIÇOS SOMENTE PODERÃO SER ALTERADOS HAVENDO FALTA DOS MESMOS NO MERCADO OU RETIRADA DE LINHA DO FABRICANTE SENDO NECESSÁRIO APROVAÇÃO MEDIANTE CONSULTA PRÉVIA AOS AUTORES DO PROJETO E ÓRGÃO RESPONSÁVEL;
- PONTOS GEOREFERENCIADOS COM GNSS GEODÉSICO DE TRIPLA FREQUÊNCIA DATUM SIRGAS2000 COM MERIDIANO CENTRAL -39.

TRIBUNAL DE JUSTIÇA DO ESTADO DA BAHIA
SEAD - SECRETARIA DE ADMINISTRAÇÃO
DEA - DIRETORIA DE ENGENHARIA ARQUITETURA

CPROJ
COORDENAÇÃO DE PROJETOS ARQUITETÔNICOS

UNIDADE: FÓRUM DA JUSTIÇA CRIMINAL	PROJETO: PCI
ENDEREÇO: Rua Padre Casemiro Quiroga, Imbui, Salvador/BA – Brasil CEP 41720-400	PR.Nº: PC-01
PRANCHA: HIDRANTES E EXTINTORES - CASA DE LIXO	
AUTOR DO PROJETO: Antonio Eduardo Cunha — CAU/CREA: 14.020-1	ARQUIVO: SSA_FCI_PCI_PL_AP_IMBUI_R00
COORDENAÇÃO: Antonio Eduardo Cunha — DESENHO: Equipe ML	DATA: SET/2025 — ESCALA: Ind.
ENDEREÇO ARQUIVO: C:\Users\OP-BR\Desktop\02 - PCI	

ARQUIVO - SSA_FCI_PCI_PL_AP_IMBUI_R00.dwg

A2 - 4200 x 594 mm

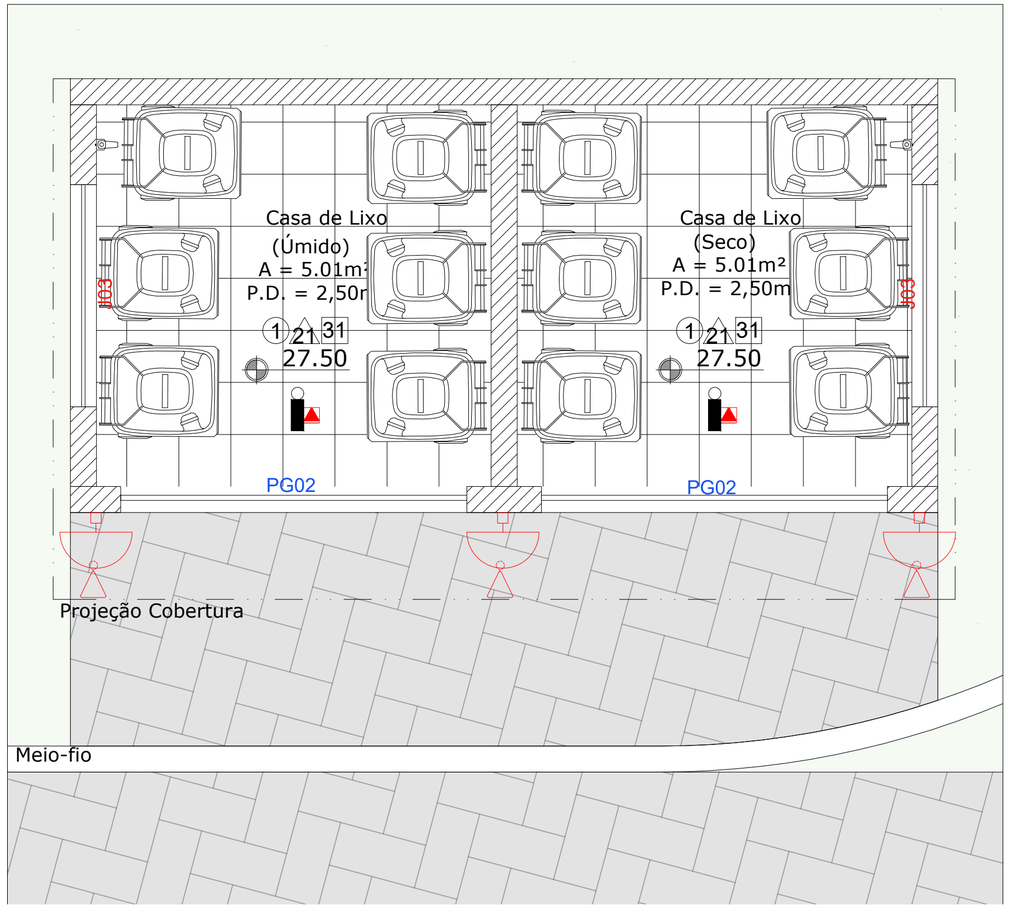

01 Planta Baixa

ESC:1/25

LEGENDA	
SIMBOLOGIA	ITEM
	Interruptor; h = 110cm
	Tomada baixa simples 10A, instalado em caixa PVC 4"x2"; h = 30cm
	Tomada baixa dupla 10A, instalado em caixa PVC 4"x2"; h = 30cm
	Tomada média simples 10A, instalado em caixa PVC 4"x2"; h = 110cm
	Tomada média dulpla 10A, instalado em caixa PVC 4"x2"; h = 110cm
	Tomada alta baixa simples 10A, instalado em caixa PVC 4"x2"; h = 210cm
	Tomada alta baixa dulpla 10A, instalado em caixa PVC 4"x2"; h = 210cm
	Tomada simples 20A, instalado em caixa PVC 4"x2"
	Tomada supla 20A, instalado em caixa PVC 4"x2"
	Tomada simples 10A, instalado em condulete
	Tomada dupla 10A, instalado em condulete
	Tomada simples 10A, instalado em caixa piso 4"x4"
	Ponto para chuveiro elétrico; h = 180cm
	Luminária de emergência
	Luminária tipo painel de embutir em LED , 40W, 4000lm, 4000K, Ref: LHT44-E4000840 - Lumicenter
	Luminária de embutir em LED, 18,5W, 2225lm, 103°, 4000K. Ref.: LCN04-E20000840 - Lumicenter
	Luminária tipo hermética de sobrepor IP66 em LED, 36W, 4180lm, 4000K. Ref.: EHT24-S4000840 - Lumicenter
	Luminária tipo espeto de jardim em LED, 6W, 360lm, 3000K.
	Luminária tipo poste de jardim em LED, 6W, 220lm, 3000K, ref.: JD16-S5LED3KBC - Lumicenter
	Luminária tipo arandela para lâmpada bulbo A60, ref.: EX02-S1E27 - Lumicenter +Sensor de presença
	Luminária para heliponto em cor amarela
	Quadro Elétrico Geral

TRIBUNAL DE JUSTIÇA DO ESTADO DA BAHIA
SEAD - SECRETARIA DE ADMINISTRAÇÃO
DEA - DIRETORIA DE ENGENHARIA ARQUITETURA

CPROJ COORDENAÇÃO DE PROJETOS ARQUITETURA

UNIDADE: Anteprojeto - Fórum de Justiça Criminal	PROJETO: ELÉTRICA
ENDEREÇO: Rua Padre Casemiro Quiroga, Imbui, Salvador/BA – Brasil CEP 41720-400	PR.Nº: EL-01
PRANCHA: ANTEPROJETO ELÉTRICO - PB CASA DE LIXO	
AUTOR DO PROJETO: André Luis Rodrigues Costa — CAU/CREA: 052117018-4	ARQUIVO: SSA_FCI_ELE_PL_AP_IMBUI_R00
COORDENAÇÃO: André Luis Rodrigues Costa — DESENHO: ML Projetos	DATA: ABR/2025 — ESCALA: Ind.
ENDEREÇO ARQUIVO: C:\Users\OP-BR\Desktop\03 — ELETRICA	

Folha Customizada - 1600 x 594 mm

A2 - 4200 x 594 mm

ARQUIVO - SSA_FCI_ELE_PL_AP_IMBUI_R00.dwg

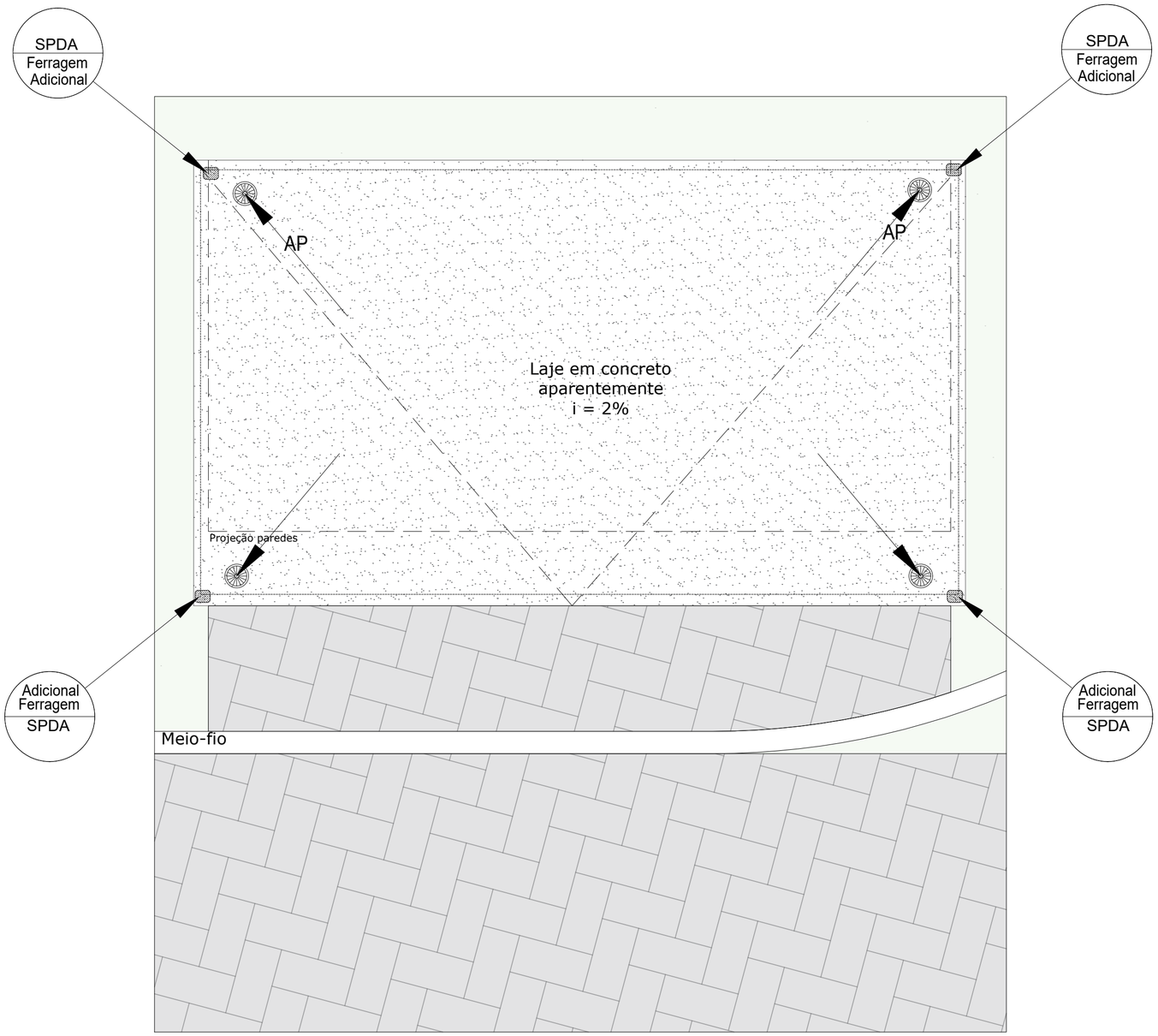

02 Cobertura
ESC: 1/25

LEGENDA	
SIMBOLOGIA	ITEM
SPDA	Indicação de prumada subindo de um pavimento para outro, com definição do tipo (SPDA).
	Solda exotérmica.

TRIBUNAL DE JUSTIÇA DO ESTADO DA BAHIA
SEAD - SECRETARIA DE ADMINISTRAÇÃO
DEA - DIRETORIA DE ENGENHARIA ARQUITETURA

CPROJ COORDENAÇÃO DE PROJETOS ARQUITE
ML ENGENHARIA E PROJETOS

UNIDADE: Anteprojeto - Fórum de Justiça Criminal	PROJETO: SPDA
ENDEREÇO: Rua Padre Casemiro Quiroga, Imbui, Salvador/BA – Brasil CEP 41720-400	PR.Nº: SP-01
PRANCHA: Cobertura - CASA DE LIXO	
AUTOR DO PROJETO: ENG. ANTONIO EDUARDO CUNHA — CAU/CREA: 14.020-1	ARQUIVO: SSA_FCI_SPDA_PL_AP_IMBUI_R00
COORDENAÇÃO: ENG. MARCO GIMENES — DESENHO: ENGA. MÔNICA SILVA	DATA: SET/2025 — ESCALA: Ind.
ENDEREÇO ARQUIVO: C:\Users\OF-BR\Desktop\04 - SPDA	

ARQUIVO - SSA_FCI_SPDA_PL_AP_IMBUI_R00.dwg

A2 - 4200 x 594 mm

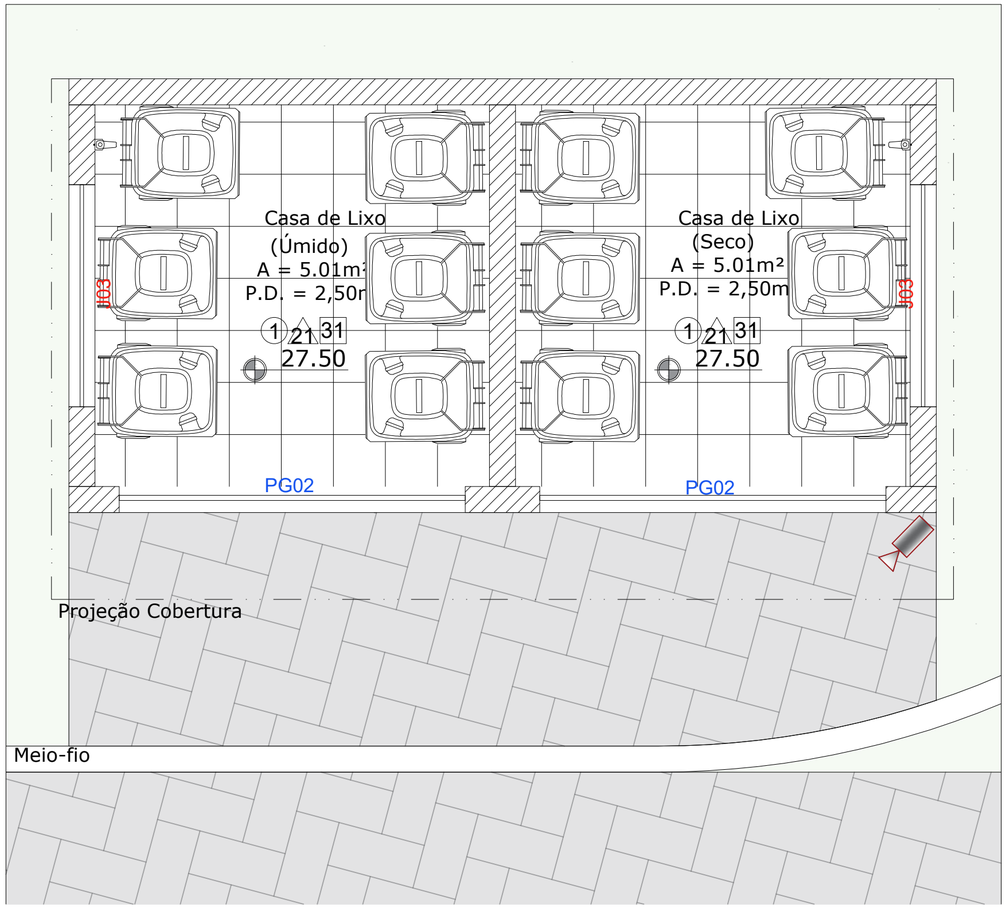

01 Planta Baixa
ESC:1/25

LEGENDA - CFTV

	CÂMERA DE SEGURANÇA FIXA NO TETO
	CÂMERA DE SEGURANÇA FIXA NA PAREDE
	MICROFONE
S	CAIXA DE SOM NO TETO

OBSERVAÇÕES GERAIS – SISTEMAS ELÉTRICOS E ELETRÔNICOS

- O PRESENTE PROJETO REFERE-SE À FASE DE ANTEPROJETO, DEVENDO SER DESENVOLVIDO E DETALHADO NAS ETAPAS DE PROJETO BÁSICO E EXECUTIVO, EM CONFORMIDADE COM O MEMORIAL TÉCNICO, NORMAS DA ABNT E LEGISLAÇÕES VIGENTES.
- AS INSTALAÇÕES DEVERÃO ATENDER INTEGRALMENTE ÀS ABNT NBR 5410 (BAIXA TENSÃO), NBR 5419 (PROTEÇÃO CONTRA DESCARGAS ATMOSFÉRICAS), NBR 10898 (ILUMINAÇÃO DE EMERGÊNCIA), NBR IEC 62271 (ALTA TENSÃO) E DEMAIS NORMAS CORRELATAS.
- TODOS OS MATERIAIS, CABOS, ELETRODUTOS, QUADROS, DISPOSITIVOS DE PROTEÇÃO, TRANSFORMADORES E EQUIPAMENTOS ELETRÔNICOS DEVERÃO POSSUIR CERTIFICAÇÃO DO INMETRO OU EQUIVALÊNCIA RECONHECIDA, SENDO VEDADO O USO DE PRODUTOS SEM COMPROVAÇÃO FORMAL DE CONFORMIDADE.
- AS INSTALAÇÕES DEVERÃO GARANTIR SEGURANÇA OPERACIONAL, REDUNDÂNCIA, EFICIÊNCIA ENERGÉTICA E CONFIABILIDADE, ASSEGURANDO O FUNCIONAMENTO CONTÍNUO DAS ATIVIDADES JUDICIAIS E ADMINISTRATIVAS DA EDIFICAÇÃO.
- A CONTRATADA DEVERÁ APRESENTAR, NAS FASES SUBSEQUENTES, MEMORIAIS DE CÁLCULO COMPLETOS, PLANTAS ATUALIZADAS, ARTS/RRTS E CERTIFICADOS DE DESEMPENHO DE TODOS OS SISTEMAS ELÉTRICOS E ELETRÔNICOS.
- A RESPONSABILIDADE PELA EXECUÇÃO CONFORME PROJETO, MEMORIAL E NORMAS TÉCNICAS CABE INTEGRALMENTE À CONTRATADA, INCLUINDO AJUSTES E COMPATIBILIZAÇÕES NECESSÁRIAS.

NOTAS GERAIS

- TODAS AS MEDIDAS PRESENTES NO PROJETO ESTÃO EM METROS E DEVEM SER PREVIAMENTE CONFERIDAS EM CADA ETAPA E IN LOCO PARA EXECUÇÃO DO PROJETO;
- PARA TODAS AS FASES DE EXECUÇÃO DO MÓDULO DEVE-SE CONFERIR AS COMPATIBILIZAÇÕES E AS MEDIDAS DAS VEDAÇÕES EXECUTADAS A FIM DE NÃO HAVER INCOMPATIBILIDADES E INSTALAÇÕES APARENTES;
- DEVE-SE SEGUIR À RISCA A ESPECIFICAÇÃO E MEDIDAS DE PÉ DIREITO E NÍVEIS QUE CONSTAM NO PROJETO ARQUITETÔNICO;
- AS INSTALAÇÕES ELÉTRICAS E HIDRÁULICAS DEVEM SEGUIR AS LOCAÇÕES PRESENTES NO PROJETO DE ARQUITETURA E PARTICULARIDADES DEVEM SER CONFERIDOS NOS PROJETOS COMPLEMENTARES PRÓPRIOS;
- RESSALTA-SE QUE OS MATERIAIS E SERVIÇOS SOMENTE PODERÃO SER ALTERADOS HAVENDO FALTA DOS MESMOS NO MERCADO OU RETIRADA DE LINHA DO FABRICANTE SENDO NECESSÁRIO APROVAÇÃO MEDIANTE CONSULTA PRÉVIA AOS AUTORES DO PROJETO E ÓRGÃO RESPONSÁVEL;
- PONTOS GEOREFERENCIADOS COM GNSS GEODÉSICO DE TRIPLA FREQUÊNCIA DATUM SIRGAS2000 COM MERIDIANO CENTRAL -39.

TRIBUNAL DE JUSTIÇA DO ESTADO DA BAHIA
SEAD - SECRETARIA DE ADMINISTRAÇÃO
DEA - DIRETORIA DE ENGENHARIA ARQUITETURA

CPROJ COORDENAÇÃO DE PROJETOS ARQUITE
ML ENGENHARIA E PROJETOS

UNIDADE: Anteprojeto - Fórum de Justiça Criminal	PROJETO: CFTV
ENDEREÇO: Rua Padre Casemiro Quiroga, Imbui, Salvador/BA – Brasil CEP 41720-400	PR.Nº: CFTV- 01
PRANCHA: Planta Baixa - CASA DE LIXO	
AUTOR DO PROJETO: Faustino Louzao Pan — CAU/CREA: 051246420 – 0	ARQUIVO: SSA_FCI_ELT_PL_AP_IMBUI_R00
COORDENAÇÃO: Faustino Louzao Pan — DESENHO: Faustino Louzao Pan	DATA: SET/2025 — ESCALA: Ind.
ENDEREÇO ARQUIVO: C:\Users\OP-BR\Desktop\05 - CFTV	

ARQUIVO - SSA_FCI_ELT_PL_AP_IMBUI_R00.dwg

A2 - 4200 x 594 mm

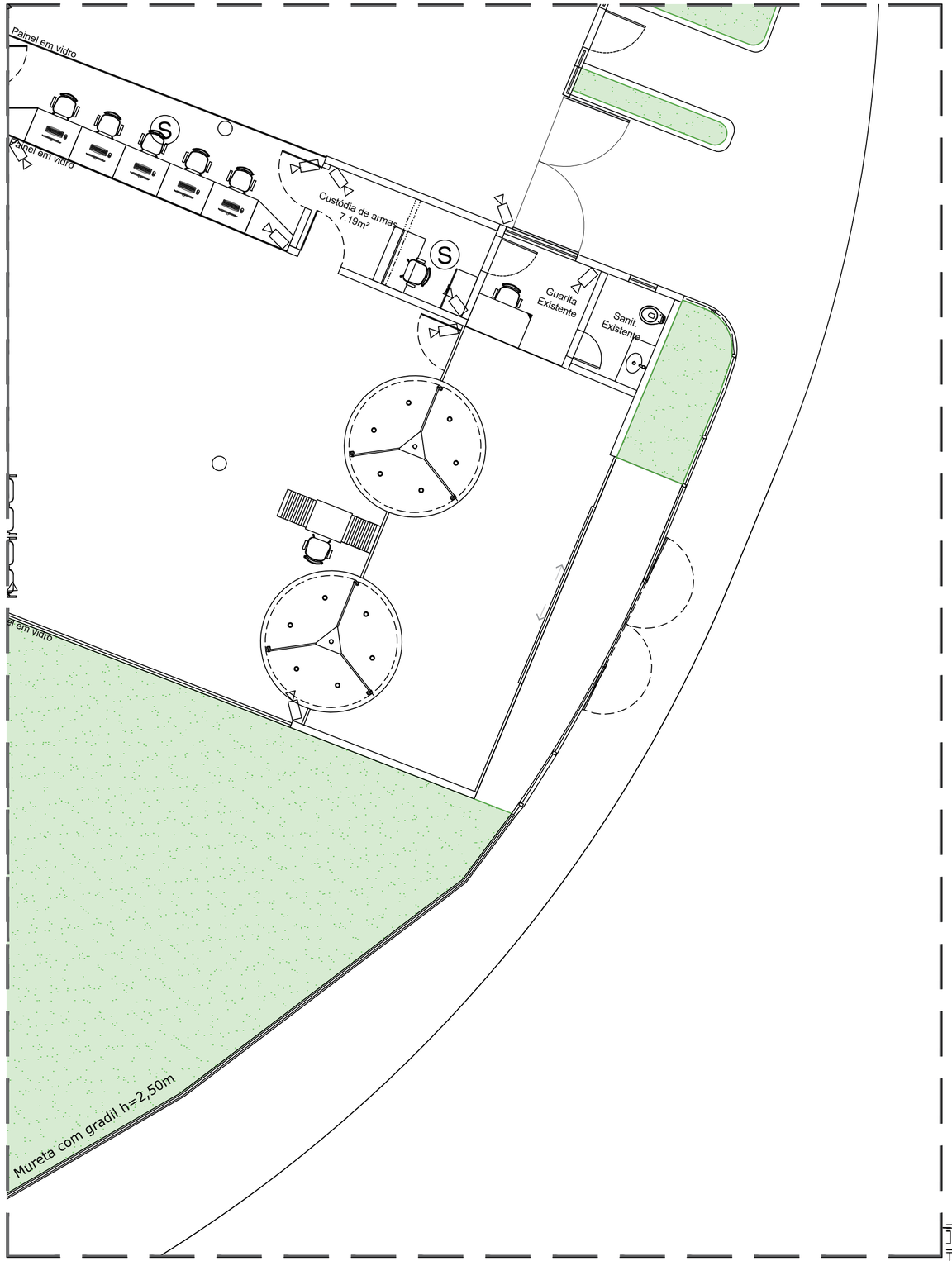

01 Trecho 02 - Planta Baixa
ESC: 1/75

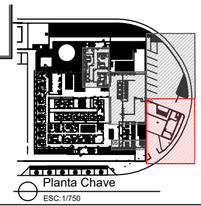

LEGENDA			
x1	TOMADA SIMPLES	x2	TOMADA DUPLA
x3	TOMADA TRIPLA	x4	TOMADA QUADRUPLA
	CÂMERA DE SEGURANÇA FIXA NO TETO		CÂMERA DE SEGURANÇA FIXA NA PAREDE
S	CAIXA DE SOM TETO		CAIXA DE SOM TETO
AP	ROTEADOR AP		MICROFONE
RACK 19" 12U	RACK 19 POL 8U		PONTO DE TELECOMUNICAÇÃO

OBSERVAÇÕES GERAIS - ELÉTRICA

- O PRESENTE PROJETO REFERE-SE À FASE DE ANTEPROJETO, DEVENDO SER DESENVOLVIDO E DETALHADO NAS ETAPAS DE PROJETO BÁSICO E EXECUTIVO, EM CONFORMIDADE COM O MEMORIAL TÉCNICO, NORMAS DA ABNT E LEGISLAÇÕES VIGENTES.
- AS INSTALAÇÕES DEVERÃO ATENDER INTEGRALMENTE ÀS ABNT NBR 5410 (BAIXA TENSÃO), NBR 5419 (PROTEÇÃO CONTRA DESCARGAS ATMOSFÉRICAS), NBR 10898 (ILUMINAÇÃO DE EMERGÊNCIA), NBR IEC 62271 (ALTA TENSÃO) E DEMAIS NORMAS CORRELATAS.
- TODOS OS MATERIAIS, CABOS, ELETRODUTOS, QUADROS, DISPOSITIVOS DE PROTEÇÃO, TRANSFORMADORES E EQUIPAMENTOS ELETRÔNICOS DEVERÃO POSSUIR CERTIFICAÇÃO DO INMETRO OU EQUIVALÊNCIA RECONHECIDA, SENDO VEDADO O USO DE PRODUTOS SEM COMPROVAÇÃO FORMAL DE CONFORMIDADE.
- AS INSTALAÇÕES DEVERÃO GARANTIR SEGURANÇA OPERACIONAL, REDUNDÂNCIA, EFICIÊNCIA ENERGÉTICA E CONFIABILIDADE, ASSEGURANDO O FUNCIONAMENTO CONTÍNUO DAS ATIVIDADES JUDICIAIS E ADMINISTRATIVAS DA EDIFICAÇÃO.
- A CONTRATADA DEVERÁ APRESENTAR, NAS FASES SUBSEQUENTES, MEMORIAIS DE CÁLCULO COMPLETOS, PLANTAS ATUALIZADAS, ARTS/RRTS E CERTIFICADOS DE DESEMPENHO DE TODOS OS SISTEMAS ELÉTRICOS E ELETRÔNICOS.
- A RESPONSABILIDADE PELA EXECUÇÃO CONFORME PROJETO, MEMORIAL E NORMAS TÉCNICAS CABE INTEGRALMENTE À CONTRATADA, INCLUINDO AJUSTES E COMPATIBILIZAÇÕES NECESSÁRIAS.

NOTAS GERAIS

- TODAS AS MEDIDAS PRESENTES NO PROJETO ESTÃO EM METROS E DEVEM SER PREVIAMENTE CONFERIDAS EM CADA ETAPA E IN LOCO PARA EXECUÇÃO DO PROJETO;
- PARA TODAS AS FASES DE EXECUÇÃO DO MÓDULO DEVE-SE CONFERIR AS COMPATIBILIZAÇÕES E AS MEDIDAS DAS VEDAÇÕES EXECUTADAS A FIM DE NÃO HAVER INCOMPATIBILIDADES E INSTALAÇÕES APARENTES;
- DEVE-SE SEGUIR À RISCA A ESPECIFICAÇÃO E MEDIDAS DE PÉ DIREITO E NÍVEIS QUE CONSTAM NO PROJETO ARQUITETÔNICO;
- AS INSTALAÇÕES ELÉTRICAS E HIDRÁULICAS DEVEM SEGUIR AS LOCAÇÕES PRESENTES NO PROJETO DE ARQUITETURA E PARTICULARIDADES DEVEM SER CONFERIDOS NOS PROJETOS COMPLEMENTARES PRÓPRIOS;
- RESSALTA-SE QUE OS MATERIAIS E SERVIÇOS SOMENTE PODERÃO SER ALTERADOS HAVENDO FALTA DOS MESMOS NO MERCADO OU RETIRADA DE LINHA DO FABRICANTE SENDO NECESSÁRIO APROVAÇÃO MEDIANTE CONSULTA PRÉVIA AOS AUTORES DO PROJETO E ÓRGÃO RESPONSÁVEL;
- PONTOS GEOREFERENCIADOS COM GNSS GEODÉSICO DE TRIPLA FREQUÊNCIA DATUM SIRGAS2000 COM MERIDIANO CENTRAL -39.

TRIBUNAL DE JUSTIÇA DO ESTADO DA BAHIA
SEAD - SECRETARIA DE ADMINISTRAÇÃO
DEA - DIRETORIA DE ENGENHARIA ARQUITETURA
CPROJ COORDENAÇÃO DE PROJETOS ARQUITETÔNICOS

UNIDADE: FÓRUM IMBUÍ	PROJETO: CFTV e ELET
ENDEREÇO: Rua Padre Casimiro Quiroga, Lot. Rio das Pedras, Qd. 01, Lote 01-10 – Imbuí	PR.Nº: EL-01/03
PRANCHA: TRECHO 1	
AUTOR DO PROJETO: ENG. FAUSTINO LOUZAO PAN — CAU/CREA: 051246420-0	ARQUIVO: SSA_FRI_ELT_PL_AP_REFORMA_ACESSO_R00
COORDENAÇÃO: ENG. FAUSTINO LOUZAO PAN — DESENHO: FAUSTINO LOUZAO PAN	DATA: setembro 25 — ESCALA: S/E
ENDEREÇO ARQUIVO: I:\Meu Drive\36 – TRIBUNAL DE JUSTIÇA\02 – AVALIAÇÕES\R06\00 – PASTA DE ENTREGA\02 – COMPLEMENTARES\06 – FÓRUM MINISTRO ADHEMAR RAYMUNDO (FÓRUM IMBUÍ)\01 – CFTV E ELETRÔNICA	ARQUIVO - SSA_FRI_ELT_PL_AP_REFORMA_ACESSO_R00.dwg

A2 - 4200 x 594 mm

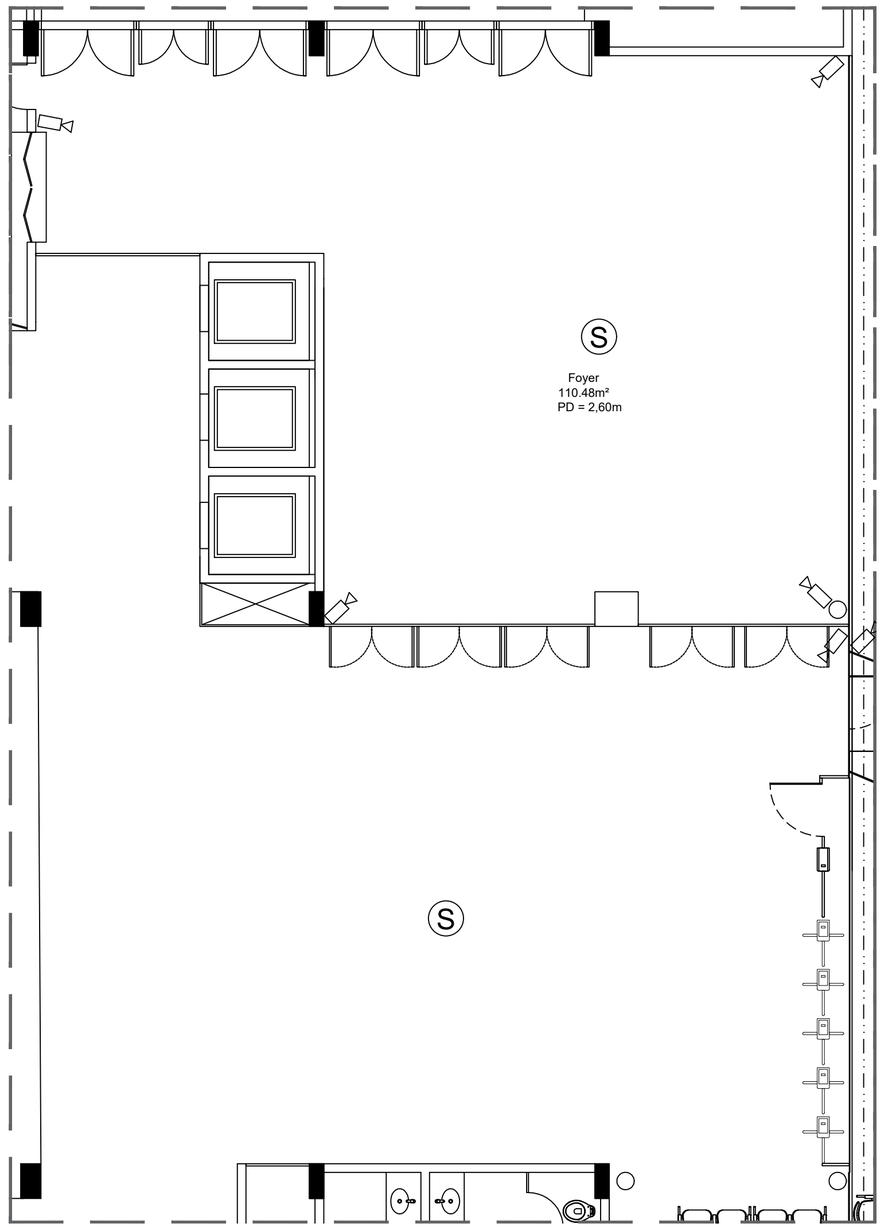

01 Trecho 03 - Planta Baixa
ESC:1/75

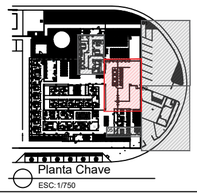

LEGENDA			
x1	TOMADA SIMPLES	x2	TOMADA DUPLA
x3	TOMADA TRIPLA	x4	TOMADA QUADRUPLA
	CÂMERA DE SEGURANÇA FIXA NO TETO		CÂMERA DE SEGURANÇA FIXA NA PAREDE
S	CAIXA DE SOM TETO		CAIXA DE SOM TETO
AP	ROTEADOR AP		MICROFONE
RACK 19" 12U	RACK 19 POL 8U		PONTO DE TELECOMUNICAÇÃO

OBSERVAÇÕES GERAIS - ELÉTRICA

- O PRESENTE PROJETO REFERE-SE À FASE DE ANTEPROJETO, DEVENDO SER DESENVOLVIDO E DETALHADO NAS ETAPAS DE PROJETO BÁSICO E EXECUTIVO, EM CONFORMIDADE COM O MEMORIAL TÉCNICO, NORMAS DA ABNT E LEGISLAÇÕES VIGENTES.
- AS INSTALAÇÕES DEVERÃO ATENDER INTEGRALMENTE ÀS ABNT NBR 5410 (BAIXA TENSÃO), NBR 5419 (PROTEÇÃO CONTRA DESCARGAS ATMOSFÉRICAS), NBR 10898 (ILUMINAÇÃO DE EMERGÊNCIA), NBR IEC 62271 (ALTA TENSÃO) E DEMAIS NORMAS CORRELATAS.
- TODOS OS MATERIAIS, CABOS, ELETRODUTOS, QUADROS, DISPOSITIVOS DE PROTEÇÃO, TRANSFORMADORES E EQUIPAMENTOS ELETRÔNICOS DEVERÃO POSSUIR CERTIFICAÇÃO DO INMETRO OU EQUIVALÊNCIA RECONHECIDA, SENDO VEDADO O USO DE PRODUTOS SEM COMPROVAÇÃO FORMAL DE CONFORMIDADE.
- AS INSTALAÇÕES DEVERÃO GARANTIR SEGURANÇA OPERACIONAL, REDUNDÂNCIA, EFICIÊNCIA ENERGÉTICA E CONFIABILIDADE, ASSEGURANDO O FUNCIONAMENTO CONTÍNUO DAS ATIVIDADES JUDICIAIS E ADMINISTRATIVAS DA EDIFICAÇÃO.
- A CONTRATADA DEVERÁ APRESENTAR, NAS FASES SUBSEQUENTES, MEMORIAIS DE CÁLCULO COMPLETOS, PLANTAS ATUALIZADAS, ARTS/RRTS E CERTIFICADOS DE DESEMPENHO DE TODOS OS SISTEMAS ELÉTRICOS E ELETRÔNICOS.
- A RESPONSABILIDADE PELA EXECUÇÃO CONFORME PROJETO, MEMORIAL E NORMAS TÉCNICAS CABE INTEGRALMENTE À CONTRATADA, INCLUINDO AJUSTES E COMPATIBILIZAÇÕES NECESSÁRIAS.

NOTAS GERAIS

- TODAS AS MEDIDAS PRESENTES NO PROJETO ESTÃO EM METROS E DEVEM SER PREVIAMENTE CONFERIDAS EM CADA ETAPA E IN LOCO PARA EXECUÇÃO DO PROJETO;
- PARA TODAS AS FASES DE EXECUÇÃO DO MÓDULO DEVE-SE CONFERIR AS COMPATIBILIZAÇÕES E AS MEDIDAS DAS VEDAÇÕES EXECUTADAS A FIM DE NÃO HAVER INCOMPATIBILIDADES E INSTALAÇÕES APARENTES;
- DEVE-SE SEGUIR À RISCA A ESPECIFICAÇÃO E MEDIDAS DE PÉ DIREITO E NÍVEIS QUE CONSTAM NO PROJETO ARQUITETÔNICO;
- AS INSTALAÇÕES ELÉTRICAS E HIDRÁULICAS DEVEM SEGUIR AS LOCAÇÕES PRESENTES NO PROJETO DE ARQUITETURA E PARTICULARIDADES DEVEM SER CONFERIDOS NOS PROJETOS COMPLEMENTARES PRÓPRIOS;
- RESSALTA-SE QUE OS MATERIAIS E SERVIÇOS SOMENTE PODERÃO SER ALTERADOS HAVENDO FALTA DOS MESMOS NO MERCADO OU RETIRADA DE LINHA DO FABRICANTE SENDO NECESSÁRIO APROVAÇÃO MEDIANTE CONSULTA PRÉVIA AOS AUTORES DO PROJETO E ÓRGÃO RESPONSÁVEL;
- PONTOS GEOREFERENCIADOS COM GNSS GEODÉSICO DE TRIPLA FREQUÊNCIA DATUM SIRGAS2000 COM MERIDIANO CENTRAL -39.

TRIBUNAL DE JUSTIÇA DO ESTADO DA BAHIA
SEAD - SECRETARIA DE ADMINISTRAÇÃO
DEA - DIRETORIA DE ENGENHARIA ARQUITETURA
CPROJ COORDENAÇÃO DE PROJETOS ARQUITETÔNICOS

UNIDADE: FÓRUM IMBUÍ	PROJETO: CFTV e ELET
ENDEREÇO: Rua Padre Casimiro Quiroga, Lot. Rio das Pedras, Qd. 01, Lote 01-10 – Imbuí	PR.Nº: EL-02/03
PRANCHA: TRECHO 2	
AUTOR DO PROJETO: ENG. FAUSTINO LOUZAO PAN — CAU/CREA: 051246420-0	ARQUIVO: SSA_FRI_ELT_PL_AP_REFORMA_ACESSO_R00
COORDENAÇÃO: ENG. FAUSTINO LOUZAO PAN — DESENHO: FAUSTINO LOUZAO PAN	DATA: setembro 25 — ESCALA: S/E
ENDEREÇO ARQUIVO: I:\Meu Drive\36 – TRIBUNAL DE JUSTIÇA\02 – AVALIAÇÕES\R06\00 – PASTA DE ENTREGA\02 – COMPLEMENTARES\06 – FÓRUM MINISTRO ADHEMAR RAYMUNDO (FÓRUM IMBUÍ)\01 – CFTV ELETRÔNICA	ARQUIVO - SSA_FRI_ELT_PL_AP_REFORMA_ACESSO_R00.dwg

A2 - 4200 x 594 mm

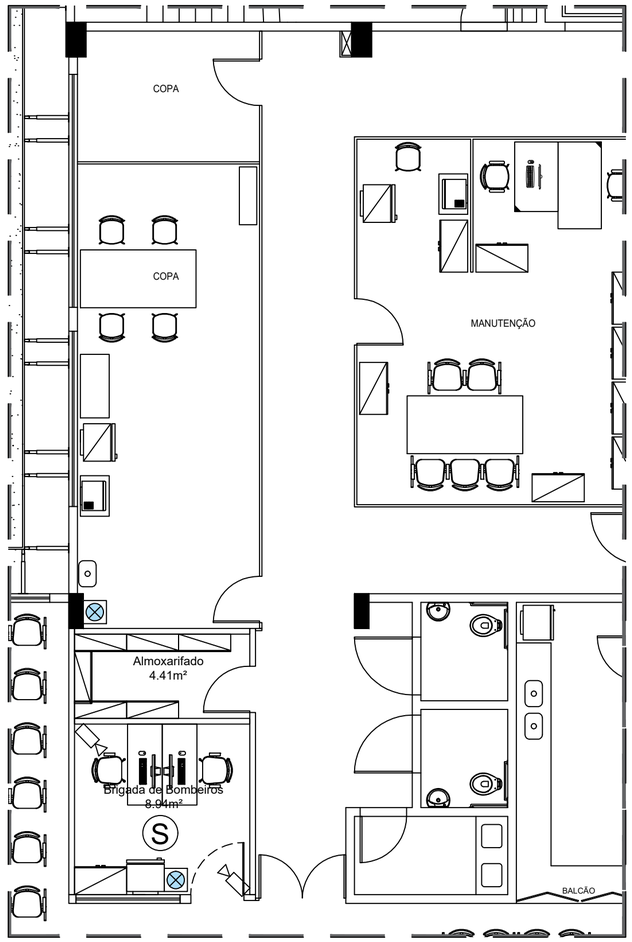

01 Trecho 04 - Planta Baixa

ESC:1/75

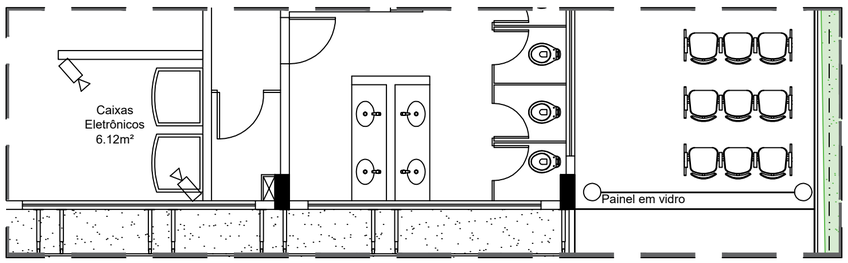

01 Trecho 05 - Planta Baixa

ESC:1/75

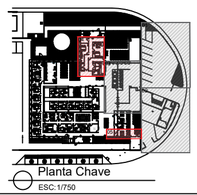

LEGENDA			
x1	TOMADA SIMPLES	x2	TOMADA DUPLA
x3	TOMADA TRIPLA	x4	TOMADA QUADRUPLA
	CÂMERA DE SEGURANÇA FIXA NO TETO		CÂMERA DE SEGURANÇA FIXA NA PAREDE
S	CAIXA DE SOM TETO		CAIXA DE SOM TETO
AP	ROTEADOR AP		MICROFONE
RACK 19" 12U	RACK 19 POL 8U		PONTO DE TELECOMUNICAÇÃO

OBSERVAÇÕES GERAIS - ELÉTRICA

- O PRESENTE PROJETO REFERE-SE À FASE DE ANTEPROJETO, DEVENDO SER DESENVOLVIDO E DETALHADO NAS ETAPAS DE PROJETO BÁSICO E EXECUTIVO, EM CONFORMIDADE COM O MEMORIAL TÉCNICO, NORMAS DA ABNT E LEGISLAÇÕES VIGENTES.
- AS INSTALAÇÕES DEVERÃO ATENDER INTEGRALMENTE ÀS ABNT NBR 5410 (BAIXA TENSÃO), NBR 5419 (PROTEÇÃO CONTRA DESCARGAS ATMOSFÉRICAS), NBR 10898 (ILUMINAÇÃO DE EMERGÊNCIA), NBR IEC 62271 (ALTA TENSÃO) E DEMAIS NORMAS CORRELATAS.
- TODOS OS MATERIAIS, CABOS, ELETRODUTOS, QUADROS, DISPOSITIVOS DE PROTEÇÃO, TRANSFORMADORES E EQUIPAMENTOS ELETRÔNICOS DEVERÃO POSSUIR CERTIFICAÇÃO DO INMETRO OU EQUIVALÊNCIA RECONHECIDA, SENDO VEDADO O USO DE PRODUTOS SEM COMPROVAÇÃO FORMAL DE CONFORMIDADE.
- AS INSTALAÇÕES DEVERÃO GARANTIR SEGURANÇA OPERACIONAL, REDUNDÂNCIA, EFICIÊNCIA ENERGÉTICA E CONFIABILIDADE, ASSEGURANDO O FUNCIONAMENTO CONTÍNUO DAS ATIVIDADES JUDICIAIS E ADMINISTRATIVAS DA EDIFICAÇÃO.
- A CONTRATADA DEVERÁ APRESENTAR, NAS FASES SUBSEQUENTES, MEMORIAIS DE CÁLCULO COMPLETOS, PLANTAS ATUALIZADAS, ARTS/RRTS E CERTIFICADOS DE DESEMPENHO DE TODOS OS SISTEMAS ELÉTRICOS E ELETRÔNICOS.
- A RESPONSABILIDADE PELA EXECUÇÃO CONFORME PROJETO, MEMORIAL E NORMAS TÉCNICAS CABE INTEGRALMENTE À CONTRATADA, INCLUINDO AJUSTES E COMPATIBILIZAÇÕES NECESSÁRIAS.

NOTAS GERAIS

- TODAS AS MEDIDAS PRESENTES NO PROJETO ESTÃO EM METROS E DEVEM SER PREVIAMENTE CONFERIDAS EM CADA ETAPA E IN LOCO PARA EXECUÇÃO DO PROJETO;
- PARA TODAS AS FASES DE EXECUÇÃO DO MÓDULO DEVE-SE CONFERIR AS COMPATIBILIZAÇÕES E AS MEDIDAS DAS VEDAÇÕES EXECUTADAS A FIM DE NÃO HAVER INCOMPATIBILIDADES E INSTALAÇÕES APARENTES;
- DEVE-SE SEGUIR À RISCA A ESPECIFICAÇÃO E MEDIDAS DE PÉ DIREITO E NÍVEIS QUE CONSTAM NO PROJETO ARQUITETÔNICO;
- AS INSTALAÇÕES ELÉTRICAS E HIDRÁULICAS DEVEM SEGUIR AS LOCAÇÕES PRESENTES NO PROJETO DE ARQUITETURA E PARTICULARIDADES DEVEM SER CONFERIDOS NOS PROJETOS COMPLEMENTARES PRÓPRIOS;
- RESSALTA-SE QUE OS MATERIAIS E SERVIÇOS SOMENTE PODERÃO SER ALTERADOS HAVENDO FALTA DOS MESMOS NO MERCADO OU RETIRADA DE LINHA DO FABRICANTE SENDO NECESSÁRIO APROVAÇÃO MEDIANTE CONSULTA PRÉVIA AOS AUTORES DO PROJETO E ÓRGÃO RESPONSÁVEL;
- PONTOS GEOREFERENCIADOS COM GNSS GEODÉSICO DE TRIPLA FREQUÊNCIA DATUM SIRGAS2000 COM MERIDIANO CENTRAL -39.

TRIBUNAL DE JUSTIÇA DO ESTADO DA BAHIA
SEAD - SECRETARIA DE ADMINISTRAÇÃO
DEA - DIRETORIA DE ENGENHARIA ARQUITETURA
CPROJ COORDENAÇÃO DE PROJETOS ARQUITETÔNICOS

UNIDADE: FÓRUM IMBUÍ	PROJETO: CFTV e ELET
ENDEREÇO: Rua Padre Casimiro Quiroga, Lot. Rio das Pedras, Qd. 01, Lote 01-10 – Imbuí	PR.Nº: EL-03/03
PRANCHA: TRECHO 3	
AUTOR DO PROJETO: ENG. FAUSTINO LOUZAO PAN — CAU/CREA: 051246420-0	ARQUIVO: SSA_FRI_ELT_PL_AP_REFORMA_ACESSO_R00
COORDENAÇÃO: ENG. FAUSTINO LOUZAO PAN — DESENHO: FAUSTINO LOUZAO PAN	DATA: setembro 25 — ESCALA: S/E
ENDEREÇO ARQUIVO: C:\Meu Drive\36 – TRIBUNAL DE JUSTIÇA\02 – AVALIAÇÕES\R06\00 – PASTA DE ENTREGA\02 – COMPLEMENTARES\06 – FÓRUM MINISTRO ADHEMAR RAYMUNDO (FÓRUM IMBUÍ)\01 – ARQUITETONICO\	

ARQUIVO - SSA_FRI_ELT_PL_AP_REFORMA_ACESSO_R00.dwg

A2 - 4200 x 594 mm

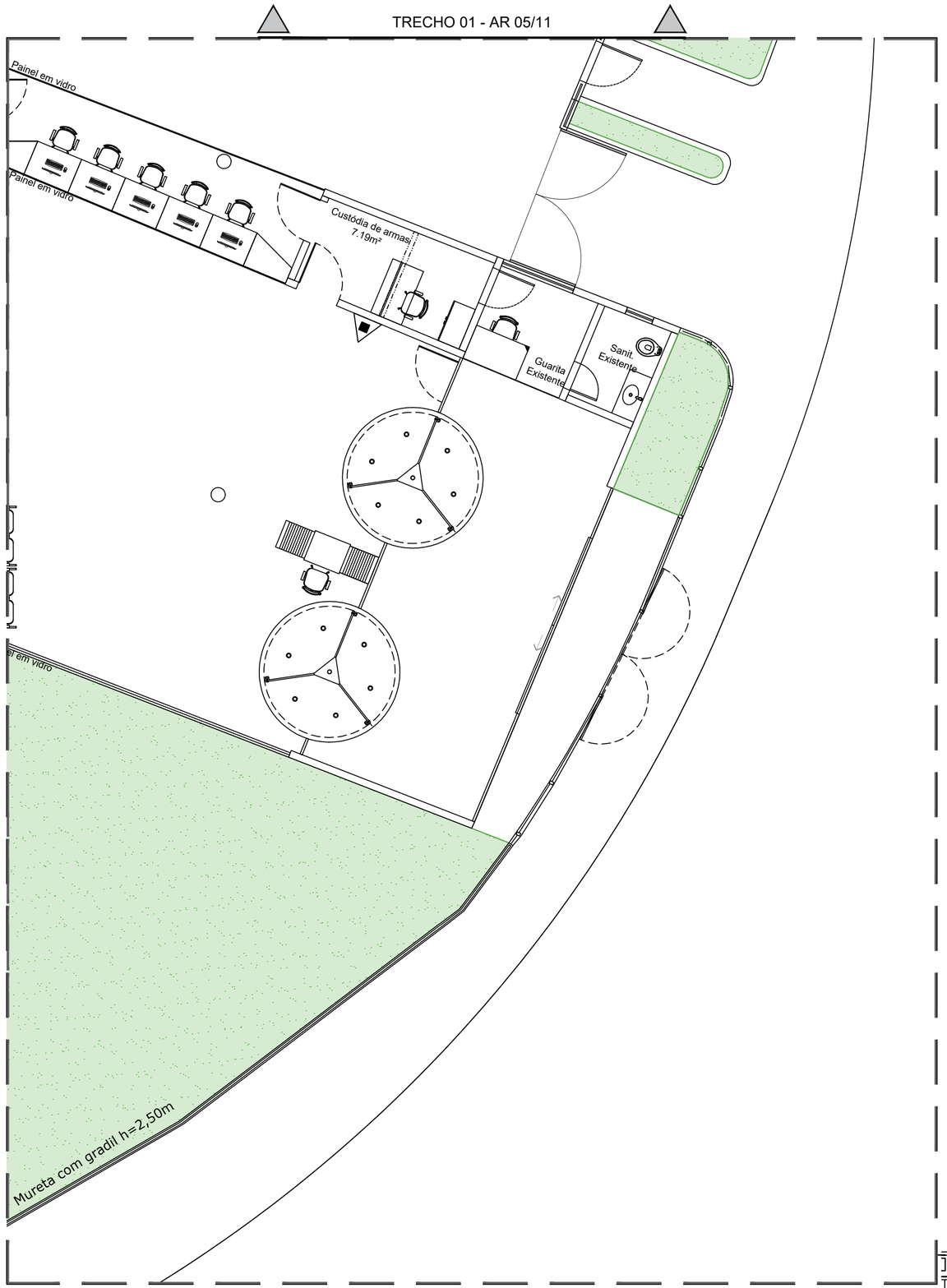

01 Trecho 02 - Planta Baixa

ESC:1/75

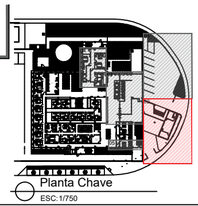

Planta Chave

ESC:1/750

LEGENDA	
SIMBOLOGIA	ITEM
	Acionador manual endereçável
	Avisador audiovisual
	Detector óptico de fumaça
	Detector óptico de fumaça no entreforro (Considerar detector em todo o entreforro)
	Detector de calor
	Módulo de comando endereçável
	Detector de gás
	Hidrante
	Extintor
	Sprinkler

OBSERVAÇÕES GERAIS - PCI

- TODOS OS EQUIPAMENTOS REPRESENTADOS EM LEGENDA (EXTINTORES, HIDRANTES, PLACAS DE SINALIZAÇÃO, LUMINÁRIAS, ACIONADORES, DETECTORES, MÓDULOS, SPRINKLERS E AVISADORES) DEVERÃO SER INSTALADOS CONFORME NORMAS DA ABNT E INSTRUÇÕES TÉCNICAS DO CBMBA.
- A DISTRIBUIÇÃO E QUANTIDADE DOS DETECTORES DE FUMAÇA, CALOR E GÁS DEVERÃO OBEDECER AOS CRITÉRIOS DE COBERTURA DAS NORMAS TÉCNICAS, INCLUINDO INSTALAÇÃO EM ENTREFORROS QUANDO INDICADO.
- ACIONADORES MANUAIS E MÓDULOS ENDEREÇÁVEIS DEVERÃO SER POSICIONADOS EM LOCAIS ACESSÍVEIS, VISÍVEIS E SINALIZADOS, CONFORME NBR 17240.
- OS SPRINKLERS AUTOMÁTICOS DEVERÃO SER INSTALADOS DE ACORDO COM A NBR 10897, OBSERVANDO ESPAÇAMENTOS, COBERTURAS E CÁLCULOS HIDRÁULICOS.
- AVISADORES AUDIOVISUAIS DEVERÃO GARANTIR COBERTURA SONORA E VISUAL EM TODOS OS AMBIENTES, ATENDENDO OS NÍVEIS MÍNIMOS EXIGIDOS EM NORMA.
- TODOS OS DISPOSITIVOS DEVERÃO POSSUIR CERTIFICAÇÃO DO INMETRO E SER INTEGRADOS AO SISTEMA DE DETECÇÃO, ALARME E COMBATE A INCÊNDIO.
- A RESPONSABILIDADE PELA EXECUÇÃO CONFORME PROJETO, MEMORIAL E NORMAS TÉCNICAS CABE INTEGRALMENTE À CONTRATADA, INCLUINDO AJUSTES E COMPATIBILIZAÇÕES NECESSÁRIAS.

NOTAS GERAIS

- TODAS AS MEDIDAS PRESENTES NO PROJETO ESTÃO EM METROS E DEVEM SER PREVIAMENTE CONFERIDAS EM CADA ETAPA E IN LOCO PARA EXECUÇÃO DO PROJETO;
- PARA TODAS AS FASES DE EXECUÇÃO DO MÓDULO DEVE-SE CONFERIR AS COMPATIBILIZAÇÕES E AS MEDIDAS DAS VEDAÇÕES EXECUTADAS A FIM DE NÃO HAVER INCOMPATIBILIDADES E INSTALAÇÕES APARENTES;
- DEVE-SE SEGUIR À RISCA A ESPECIFICAÇÃO E MEDIDAS DE PÉ DIREITO E NÍVEIS QUE CONSTAM NO PROJETO ARQUITETÔNICO;
- AS INSTALAÇÕES ELÉTRICAS E HIDRÁULICAS DEVEM SEGUIR AS LOCAÇÕES PRESENTES NO PROJETO DE ARQUITETURA E PARTICULARIDADES DEVEM SER CONFERIDOS NOS PROJETOS COMPLEMENTARES PRÓPRIOS;
- RESSALTA-SE QUE OS MATERIAIS E SERVIÇOS SOMENTE PODERÃO SER ALTERADOS HAVENDO FALTA DOS MESMOS NO MERCADO OU RETIRADA DE LINHA DO FABRICANTE SENDO NECESSÁRIO APROVAÇÃO MEDIANTE CONSULTA PRÉVIA AOS AUTORES DO PROJETO E ÓRGÃO RESPONSÁVEL;
- PONTOS GEOREFERENCIADOS COM GNSS GEODÉSICO DE TRIPLA FREQUÊNCIA DATUM SIRGAS2000 COM MERIDIANO CENTRAL -39.

TRIBUNAL DE JUSTIÇA DO ESTADO DA BAHIA
SEAD - SECRETARIA DE ADMINISTRAÇÃO
DEA - DIRETORIA DE ENGENHARIA ARQUITETURA

CPROJ
COORDENAÇÃO DE PROJETOS ARQUITETÔNICOS

UNIDADE: FÓRUM IMBUÍ	PROJETO: PCI
ENDEREÇO: Rua Padre Casimiro Quiroga, Lot. Rio das Pedras, Qd. 01, Lote 01–10 – Imbuí	PR.Nº: PCI-01/09
PRANCHA: PLANTA BAIXA	
AUTOR DO PROJETO: ENG. ANTONIO EDUARDO CUNHA — CAU/CREA: 14.020–1	ARQUIVO: SSA_FRI_PCI_PL_AP_REFORMA_ACESSO_R00
COORDENAÇÃO: ENG. ANTONIO EDUARDO CUNHA — DESENHO: ENG. ANTONIO EDUARDO CUNHA	DATA: Setembro 25 — ESCALA: S/E
ENDEREÇO ARQUIVO: P:\Meu Drive\36 – TRIBUNAL DE JUSTIÇA\02 – AVALIAÇÕES\R06\00 – PASTA DE ENTREGA\02 – COMPLEMENTARES\06 – FÓRUM MINISTRO ADHEMAR RAYMUNDO (FÓRUM IMBUÍ)\02 – C	

ARQUIVO - SSA_FRI_PCI_PL_AP_REFORMA_ACESSO_R00.dwg

A2 - 4200 x 594 mm

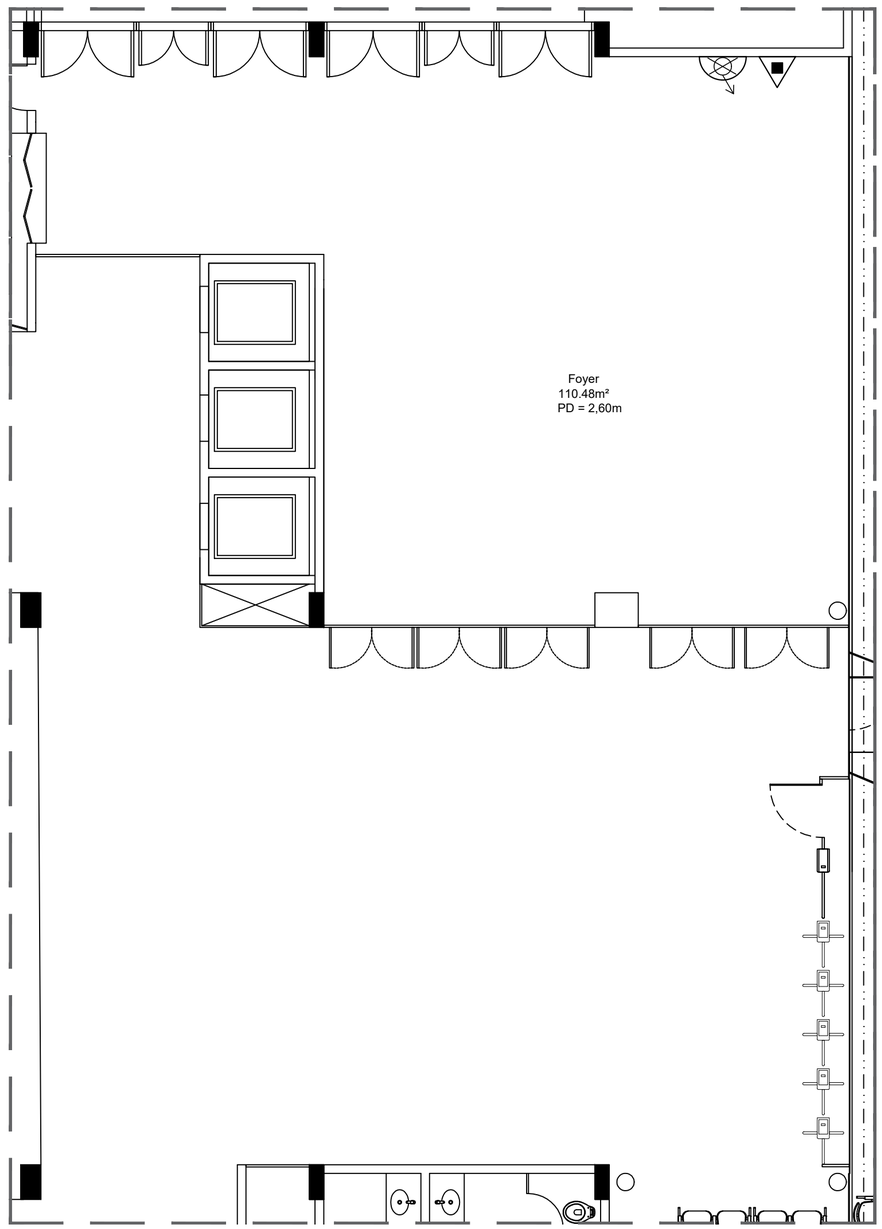

01 Trecho 03 - Planta Baixa
ESC:1/75

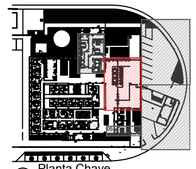
Planta Chave
ESC:1/750

LEGENDA	
SIMBOLOGIA	ITEM
	Acionador manual endereçável
	Avisador audiovisual
	Detector óptico de fumaça
	Detector óptico de fumaça no entreforro (Considerar detector em todo o entreforro)
	Detector de calor
	Módulo de comando endereçável
	Detector de gás
	Hidrante
	Extintor
	Sprinkler

OBSERVAÇÕES GERAIS - PCI

- TODOS OS EQUIPAMENTOS REPRESENTADOS EM LEGENDA (EXTINTORES, HIDRANTES, PLACAS DE SINALIZAÇÃO, LUMINÁRIAS, ACIONADORES, DETECTORES, MÓDULOS, SPRINKLERS E AVISADORES) DEVERÃO SER INSTALADOS CONFORME NORMAS DA ABNT E INSTRUÇÕES TÉCNICAS DO CBMBA.
- A DISTRIBUIÇÃO E QUANTIDADE DOS DETECTORES DE FUMAÇA, CALOR E GÁS DEVERÃO OBEDECER AOS CRITÉRIOS DE COBERTURA DAS NORMAS TÉCNICAS, INCLUINDO INSTALAÇÃO EM ENTREFORROS QUANDO INDICADO.
- ACIONADORES MANUAIS E MÓDULOS ENDEREÇÁVEIS DEVERÃO SER POSICIONADOS EM LOCAIS ACESSÍVEIS, VISÍVEIS E SINALIZADOS, CONFORME NBR 17240.
- OS SPRINKLERS AUTOMÁTICOS DEVERÃO SER INSTALADOS DE ACORDO COM A NBR 10897, OBSERVANDO ESPAÇAMENTOS, COBERTURAS E CÁLCULOS HIDRÁULICOS.
- AVISADORES AUDIOVISUAIS DEVERÃO GARANTIR COBERTURA SONORA E VISUAL EM TODOS OS AMBIENTES, ATENDENDO OS NÍVEIS MÍNIMOS EXIGIDOS EM NORMA.
- TODOS OS DISPOSITIVOS DEVERÃO POSSUIR CERTIFICAÇÃO DO INMETRO E SER INTEGRADOS AO SISTEMA DE DETECÇÃO, ALARME E COMBATE A INCÊNDIO.
- A RESPONSABILIDADE PELA EXECUÇÃO CONFORME PROJETO, MEMORIAL E NORMAS TÉCNICAS CABE INTEGRALMENTE À CONTRATADA, INCLUINDO AJUSTES E COMPATIBILIZAÇÕES NECESSÁRIAS.

NOTAS GERAIS

- TODAS AS MEDIDAS PRESENTES NO PROJETO ESTÃO EM METROS E DEVEM SER PREVIAMENTE CONFERIDAS EM CADA ETAPA E IN LOCO PARA EXECUÇÃO DO PROJETO;
- PARA TODAS AS FASES DE EXECUÇÃO DO MÓDULO DEVE-SE CONFERIR AS COMPATIBILIZAÇÕES E AS MEDIDAS DAS VEDAÇÕES EXECUTADAS A FIM DE NÃO HAVER INCOMPATIBILIDADES E INSTALAÇÕES APARENTES;
- DEVE-SE SEGUIR À RISCA A ESPECIFICAÇÃO E MEDIDAS DE PÉ DIREITO E NÍVEIS QUE CONSTAM NO PROJETO ARQUITETÔNICO;
- AS INSTALAÇÕES ELÉTRICAS E HIDRÁULICAS DEVEM SEGUIR AS LOCAÇÕES PRESENTES NO PROJETO DE ARQUITETURA E PARTICULARIDADES DEVEM SER CONFERIDOS NOS PROJETOS COMPLEMENTARES PRÓPRIOS;
- RESSALTA-SE QUE OS MATERIAIS E SERVIÇOS SOMENTE PODERÃO SER ALTERADOS HAVENDO FALTA DOS MESMOS NO MERCADO OU RETIRADA DE LINHA DO FABRICANTE SENDO NECESSÁRIO APROVAÇÃO MEDIANTE CONSULTA PRÉVIA AOS AUTORES DO PROJETO E ÓRGÃO RESPONSÁVEL;
- PONTOS GEOREFERENCIADOS COM GNSS GEODÉSICO DE TRIPLA FREQUÊNCIA DATUM SIRGAS2000 COM MERIDIANO CENTRAL -39.

TRIBUNAL DE JUSTIÇA DO ESTADO DA BAHIA
SEAD - SECRETARIA DE ADMINISTRAÇÃO
DEA - DIRETORIA DE ENGENHARIA ARQUITETURA
CPROJ COORDENAÇÃO DE PROJETOS ARQUITETÔNICOS

UNIDADE: FÓRUM IMBUÍ	PROJETO: PCI
ENDEREÇO: Rua Padre Casimiro Quiroga, Lot. Rio das Pedras, Qd. 01, Lote 01–10 – Imbuí	PR.Nº: PCI-02/09
PRANCHA: PLANTA BAIXA	
AUTOR DO PROJETO: ENG. ANTONIO EDUARDO CUNHA — CAU/CREA: 14.020–1	ARQUIVO: SSA_FRI_PCI_PL_AP_REFORMA_ACESSO_R00
COORDENAÇÃO: ENG. ANTONIO EDUARDO CUNHA — DESENHO: ENG. ANTONIO EDUARDO CUNHA	DATA: setembro 25 — ESCALA: S/E
ENDEREÇO ARQUIVO: P:\Meu Drive\36 – TRIBUNAL DE JUSTIÇA\02 – AVALIAÇÕES\R06\00 – PASTA DE ENTREGA\02 – COMPLEMENTARES\06 – FÓRUM MINISTRO ADHEMAR RAYMUNDO (FÓRUM IMBUÍ)\02 – C:\	

ARQUIVO - SSA_FRI_PCI_PL_AP_REFORMA_ACESSO_R00.dwg

A2 - 4200 x 594 mm

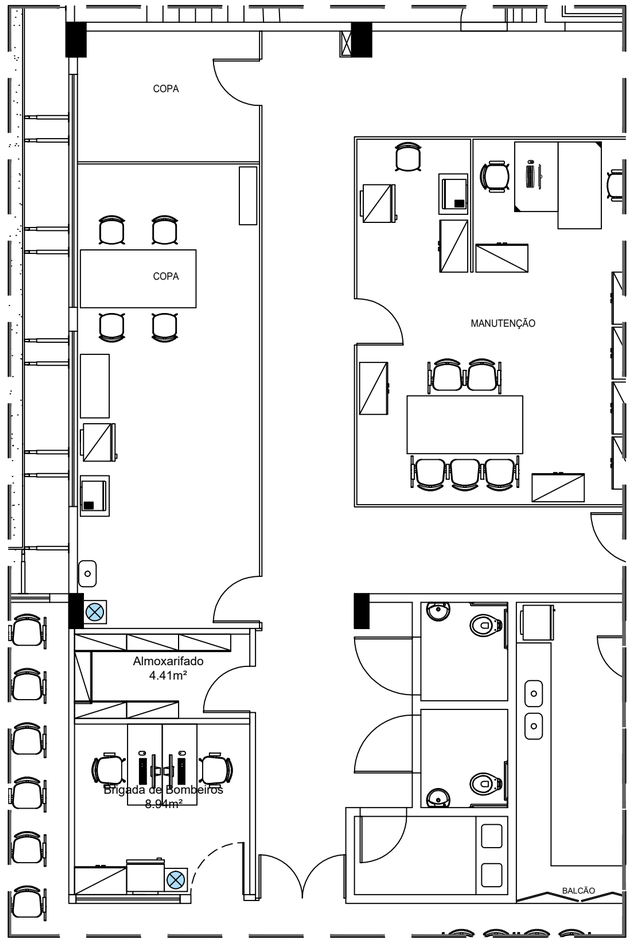

01 Trecho 04 - Planta Baixa

ESC:1/75

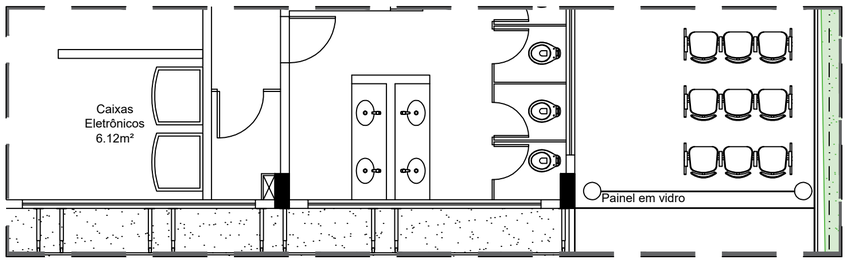

01 Trecho 05 - Planta Baixa

ESC:1/75

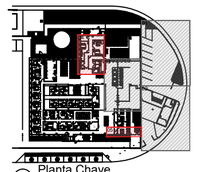

Planta Chave

ESC:1/750

LEGENDA	
SIMBOLOGIA	ITEM
	Acionador manual endereçável
	Avisador audiovisual
	Detector óptico de fumaça
	Detector óptico de fumaça no entreforro (Considerar detector em todo o entreforro)
	Detector de calor
	Módulo de comando endereçável
	Detector de gás
	Hidrante
	Extintor
	Sprinkler

OBSERVAÇÕES GERAIS - PCI

- TODOS OS EQUIPAMENTOS REPRESENTADOS EM LEGENDA (EXTINTORES, HIDRANTES, PLACAS DE SINALIZAÇÃO, LUMINÁRIAS, ACIONADORES, DETECTORES, MÓDULOS, SPRINKLERS E AVISADORES) DEVERÃO SER INSTALADOS CONFORME NORMAS DA ABNT E INSTRUÇÕES TÉCNICAS DO CBMBA.
- A DISTRIBUIÇÃO E QUANTIDADE DOS DETECTORES DE FUMAÇA, CALOR E GÁS DEVERÃO OBEDECER AOS CRITÉRIOS DE COBERTURA DAS NORMAS TÉCNICAS, INCLUINDO INSTALAÇÃO EM ENTREFORROS QUANDO INDICADO.
- ACIONADORES MANUAIS E MÓDULOS ENDEREÇÁVEIS DEVERÃO SER POSICIONADOS EM LOCAIS ACESSÍVEIS, VISÍVEIS E SINALIZADOS, CONFORME NBR 17240.
- OS SPRINKLERS AUTOMÁTICOS DEVERÃO SER INSTALADOS DE ACORDO COM A NBR 10897, OBSERVANDO ESPAÇAMENTOS, COBERTURAS E CÁLCULOS HIDRÁULICOS.
- AVISADORES AUDIOVISUAIS DEVERÃO GARANTIR COBERTURA SONORA E VISUAL EM TODOS OS AMBIENTES, ATENDENDO OS NÍVEIS MÍNIMOS EXIGIDOS EM NORMA.
- TODOS OS DISPOSITIVOS DEVERÃO POSSUIR CERTIFICAÇÃO DO INMETRO E SER INTEGRADOS AO SISTEMA DE DETECÇÃO, ALARME E COMBATE A INCÊNDIO.
- A RESPONSABILIDADE PELA EXECUÇÃO CONFORME PROJETO, MEMORIAL E NORMAS TÉCNICAS CABE INTEGRALMENTE À CONTRATADA, INCLUINDO AJUSTES E COMPATIBILIZAÇÕES NECESSÁRIAS.

NOTAS GERAIS

- TODAS AS MEDIDAS PRESENTES NO PROJETO ESTÃO EM METROS E DEVEM SER PREVIAMENTE CONFERIDAS EM CADA ETAPA E IN LOCO PARA EXECUÇÃO DO PROJETO;
- PARA TODAS AS FASES DE EXECUÇÃO DO MÓDULO DEVE-SE CONFERIR AS COMPATIBILIZAÇÕES E AS MEDIDAS DAS VEDAÇÕES EXECUTADAS A FIM DE NÃO HAVER INCOMPATIBILIDADES E INSTALAÇÕES APARENTES;
- DEVE-SE SEGUIR À RISCA A ESPECIFICAÇÃO E MEDIDAS DE PÉ DIREITO E NÍVEIS QUE CONSTAM NO PROJETO ARQUITETÔNICO;
- AS INSTALAÇÕES ELÉTRICAS E HIDRÁULICAS DEVEM SEGUIR AS LOCAÇÕES PRESENTES NO PROJETO DE ARQUITETURA E PARTICULARIDADES DEVEM SER CONFERIDOS NOS PROJETOS COMPLEMENTARES PRÓPRIOS;
- RESSALTA-SE QUE OS MATERIAIS E SERVIÇOS SOMENTE PODERÃO SER ALTERADOS HAVENDO FALTA DOS MESMOS NO MERCADO OU RETIRADA DE LINHA DO FABRICANTE SENDO NECESSÁRIO APROVAÇÃO MEDIANTE CONSULTA PRÉVIA AOS AUTORES DO PROJETO E ÓRGÃO RESPONSÁVEL;
- PONTOS GEOREFERENCIADOS COM GNSS GEODÉSICO DE TRIPLA FREQUÊNCIA DATUM SIRGAS2000 COM MERIDIANO CENTRAL -39.

TRIBUNAL DE JUSTIÇA DO ESTADO DA BAHIA
SEAD - SECRETARIA DE ADMINISTRAÇÃO
DEA - DIRETORIA DE ENGENHARIA ARQUITETURA

CPROJ
COORDENAÇÃO DE PROJETOS ARQUITETÔNICOS

UNIDADE: FÓRUM IMBUÍ	PROJETO: PCI
ENDEREÇO: Rua Padre Casimiro Quiroga, Lot. Rio das Pedras, Qd. 01, Lote 01–10 – Imbuí	PR.Nº: PCI-03/09
PRANCHA: PLANTA BAIXA	
AUTOR DO PROJETO: ENG. ANTONIO EDUARDO CUNHA — CAU/CREA: 14.020–1	ARQUIVO: SSA_FRI_PCI_PL_AP_REFORMA_ACESSO_R00
COORDENAÇÃO: ENG. ANTONIO EDUARDO CUNHA — DESENHO: ENG. ANTONIO EDUARDO CUNHA	DATA: setembro / 25 — ESCALA: S/E
ENDEREÇO ARQUIVO: P:\Meu Drive\36 – TRIBUNAL DE JUSTIÇA\02 – AVALIAÇÕES\R06\00 – PASTA DE ENTREGA\02 – COMPLEMENTARES\06 – FÓRUM MINISTRO ADHEMAR RAYMUNDO (FÓRUM IMBUÍ)\02 – C	

ARQUIVO - SSA_FRI_PCI_PL_AP_REFORMA_ACESSO_R00.dwg

A2 - 4200 x 594 mm

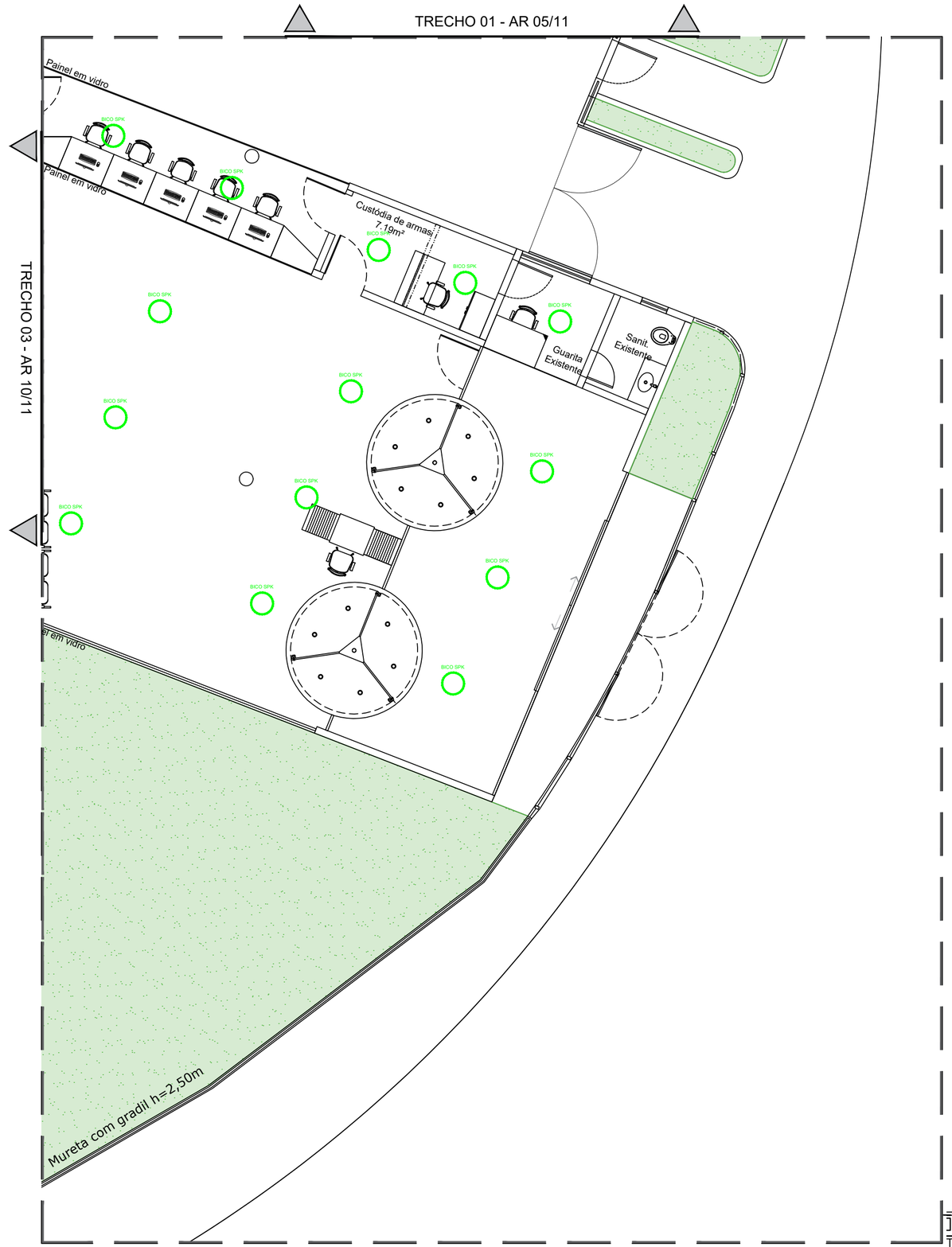

01 Trecho 02 - Planta Baixa

ESC:1/75

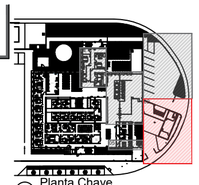

Planta Chave

ESC:1/750

LEGENDA

SIMBOLOGIA	ITEM
M	Acionador manual endereçável
	Avisador audiovisual
	Detector óptico de fumaça
	Detector óptico de fumaça no entreforro (Considerar detector em todo o entreforro)
	Detector de calor
	Módulo de comando endereçável
	Detector de gás
	Hidrante
	Extintor
	Sprinkler

OBSERVAÇÕES GERAIS - PCI

- TODOS OS EQUIPAMENTOS REPRESENTADOS EM LEGENDA (EXTINTORES, HIDRANTES, PLACAS DE SINALIZAÇÃO, LUMINÁRIAS, ACIONADORES, DETECTORES, MÓDULOS, SPRINKLERS E AVISADORES) DEVERÃO SER INSTALADOS CONFORME NORMAS DA ABNT E INSTRUÇÕES TÉCNICAS DO CBMBA.
- A DISTRIBUIÇÃO E QUANTIDADE DOS DETECTORES DE FUMAÇA, CALOR E GÁS DEVERÃO OBEDECER AOS CRITÉRIOS DE COBERTURA DAS NORMAS TÉCNICAS, INCLUINDO INSTALAÇÃO EM ENTREFORROS QUANDO INDICADO.
- ACIONADORES MANUAIS E MÓDULOS ENDEREÇÁVEIS DEVERÃO SER POSICIONADOS EM LOCAIS ACESSÍVEIS, VISÍVEIS E SINALIZADOS, CONFORME NBR 17240.
- OS SPRINKLERS AUTOMÁTICOS DEVERÃO SER INSTALADOS DE ACORDO COM A NBR 10897, OBSERVANDO ESPAÇAMENTOS, COBERTURAS E CÁLCULOS HIDRÁULICOS.
- AVISADORES AUDIOVISUAIS DEVERÃO GARANTIR COBERTURA SONORA E VISUAL EM TODOS OS AMBIENTES, ATENDENDO OS NÍVEIS MÍNIMOS EXIGIDOS EM NORMA.
- TODOS OS DISPOSITIVOS DEVERÃO POSSUIR CERTIFICAÇÃO DO INMETRO E SER INTEGRADOS AO SISTEMA DE DETECÇÃO, ALARME E COMBATE A INCÊNDIO.
- A RESPONSABILIDADE PELA EXECUÇÃO CONFORME PROJETO, MEMORIAL E NORMAS TÉCNICAS CABE INTEGRALMENTE À CONTRATADA, INCLUINDO AJUSTES E COMPATIBILIZAÇÕES NECESSÁRIAS.

NOTAS GERAIS

- TODAS AS MEDIDAS PRESENTES NO PROJETO ESTÃO EM METROS E DEVEM SER PREVIAMENTE CONFERIDAS EM CADA ETAPA E IN LOCO PARA EXECUÇÃO DO PROJETO;
- PARA TODAS AS FASES DE EXECUÇÃO DO MÓDULO DEVE-SE CONFERIR AS COMPATIBILIZAÇÕES E AS MEDIDAS DAS VEDAÇÕES EXECUTADAS A FIM DE NÃO HAVER INCOMPATIBILIDADES E INSTALAÇÕES APARENTES;
- DEVE-SE SEGUIR À RISCA A ESPECIFICAÇÃO E MEDIDAS DE PÉ DIREITO E NÍVEIS QUE CONSTAM NO PROJETO ARQUITETÔNICO;
- AS INSTALAÇÕES ELÉTRICAS E HIDRÁULICAS DEVEM SEGUIR AS LOCAÇÕES PRESENTES NO PROJETO DE ARQUITETURA E PARTICULARIDADES DEVEM SER CONFERIDOS NOS PROJETOS COMPLEMENTARES PRÓPRIOS;
- RESSALTA-SE QUE OS MATERIAIS E SERVIÇOS SOMENTE PODERÃO SER ALTERADOS HAVENDO FALTA DOS MESMOS NO MERCADO OU RETIRADA DE LINHA DO FABRICANTE SENDO NECESSÁRIO APROVAÇÃO MEDIANTE CONSULTA PRÉVIA AOS AUTORES DO PROJETO E ÓRGÃO RESPONSÁVEL;
- PONTOS GEOREFERENCIADOS COM GNSS GEODÉSICO DE TRIPLA FREQUÊNCIA DATUM SIRGAS2000 COM MERIDIANO CENTRAL -39.

TRIBUNAL DE JUSTIÇA DO ESTADO DA BAHIA
SEAD - SECRETARIA DE ADMINISTRAÇÃO
DEA - DIRETORIA DE ENGENHARIA ARQUITETURA

CPROJ
COORDENAÇÃO DE PROJETOS ARQUITETÔNICOS

UNIDADE: FÓRUM IMBUÍ	PROJETO: PCI
ENDEREÇO: Rua Padre Casimiro Quiroga, Lot. Rio das Pedras, Qd. 01, Lote 01–10 – Imbuí	PR.Nº: PCI-04/09
PRANCHA: PLANTA BAIXA	
AUTOR DO PROJETO: ENG. ANTONIO EDUARDO CUNHA — CAU/CREA: 14.020–1	ARQUIVO: SSA_FRI_PCI_PL_AP_REFORMA_ACESSO_R00
COORDENAÇÃO: ENG. ANTONIO EDUARDO CUNHA — DESENHO: ENG. ANTONIO EDUARDO CUNHA	DATA: Setembro 25 — ESCALA: S/E
ENDEREÇO ARQUIVO: P:\Meu Drive\36 – TRIBUNAL DE JUSTIÇA\02 – AVALIAÇÕES\R06\00 – PASTA DE ENTREGA\02 – COMPLEMENTARES\06 – FÓRUM MINISTRO ADHEMAR RAYMUNDO (FÓRUM IMBUÍ)\02 – C	

ARQUIVO - SSA_FRI_PCI_PL_AP_REFORMA_ACESSO_R00.dwg

A2 - 4200 x 594 mm

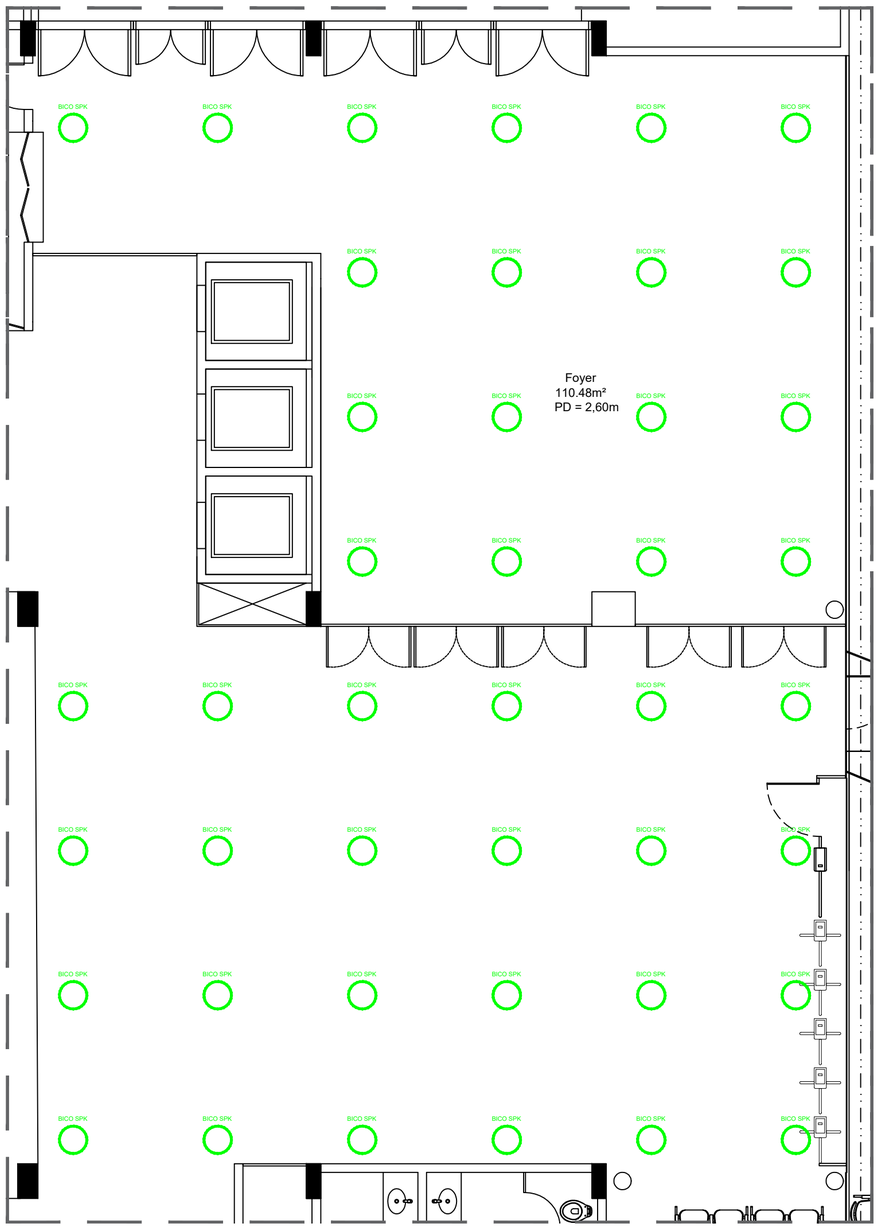

01 Trecho 03 - Planta Baixa
ESC:1/75

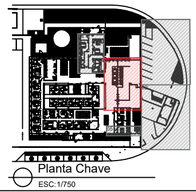
Planta Chave
ESC:1/750

LEGENDA	
SIMBOLOGIA	ITEM
M	Acionador manual endereçável
	Avisador audiovisual
	Detector óptico de fumaça
	Detector óptico de fumaça no entreforro (Considerar detector em todo o entreforro)
	Detector de calor
	Módulo de comando endereçável
	Detector de gás
	Hidrante
	Extintor
	Sprinkler

OBSERVAÇÕES GERAIS - PCI

- TODOS OS EQUIPAMENTOS REPRESENTADOS EM LEGENDA (EXTINTORES, HIDRANTES, PLACAS DE SINALIZAÇÃO, LUMINÁRIAS, ACIONADORES, DETECTORES, MÓDULOS, SPRINKLERS E AVISADORES) DEVERÃO SER INSTALADOS CONFORME NORMAS DA ABNT E INSTRUÇÕES TÉCNICAS DO CBMBA.
- A DISTRIBUIÇÃO E QUANTIDADE DOS DETECTORES DE FUMAÇA, CALOR E GÁS DEVERÃO OBEDECER AOS CRITÉRIOS DE COBERTURA DAS NORMAS TÉCNICAS, INCLUINDO INSTALAÇÃO EM ENTREFORROS QUANDO INDICADO.
- ACIONADORES MANUAIS E MÓDULOS ENDEREÇÁVEIS DEVERÃO SER POSICIONADOS EM LOCAIS ACESSÍVEIS, VISÍVEIS E SINALIZADOS, CONFORME NBR 17240.
- OS SPRINKLERS AUTOMÁTICOS DEVERÃO SER INSTALADOS DE ACORDO COM A NBR 10897, OBSERVANDO ESPAÇAMENTOS, COBERTURAS E CÁLCULOS HIDRÁULICOS.
- AVISADORES AUDIOVISUAIS DEVERÃO GARANTIR COBERTURA SONORA E VISUAL EM TODOS OS AMBIENTES, ATENDENDO OS NÍVEIS MÍNIMOS EXIGIDOS EM NORMA.
- TODOS OS DISPOSITIVOS DEVERÃO POSSUIR CERTIFICAÇÃO DO INMETRO E SER INTEGRADOS AO SISTEMA DE DETECÇÃO, ALARME E COMBATE A INCÊNDIO.
- A RESPONSABILIDADE PELA EXECUÇÃO CONFORME PROJETO, MEMORIAL E NORMAS TÉCNICAS CABE INTEGRALMENTE À CONTRATADA, INCLUINDO AJUSTES E COMPATIBILIZAÇÕES NECESSÁRIAS.

NOTAS GERAIS

- TODAS AS MEDIDAS PRESENTES NO PROJETO ESTÃO EM METROS E DEVEM SER PREVIAMENTE CONFERIDAS EM CADA ETAPA E IN LOCO PARA EXECUÇÃO DO PROJETO;
- PARA TODAS AS FASES DE EXECUÇÃO DO MÓDULO DEVE-SE CONFERIR AS COMPATIBILIZAÇÕES E AS MEDIDAS DAS VEDAÇÕES EXECUTADAS A FIM DE NÃO HAVER INCOMPATIBILIDADES E INSTALAÇÕES APARENTES;
- DEVE-SE SEGUIR À RISCA A ESPECIFICAÇÃO E MEDIDAS DE PÉ DIREITO E NÍVEIS QUE CONSTAM NO PROJETO ARQUITETÔNICO;
- AS INSTALAÇÕES ELÉTRICAS E HIDRÁULICAS DEVEM SEGUIR AS LOCAÇÕES PRESENTES NO PROJETO DE ARQUITETURA E PARTICULARIDADES DEVEM SER CONFERIDOS NOS PROJETOS COMPLEMENTARES PRÓPRIOS;
- RESSALTA-SE QUE OS MATERIAIS E SERVIÇOS SOMENTE PODERÃO SER ALTERADOS HAVENDO FALTA DOS MESMOS NO MERCADO OU RETIRADA DE LINHA DO FABRICANTE SENDO NECESSÁRIO APROVAÇÃO MEDIANTE CONSULTA PRÉVIA AOS AUTORES DO PROJETO E ÓRGÃO RESPONSÁVEL;
- PONTOS GEOREFERENCIADOS COM GNSS GEODÉSICO DE TRIPLA FREQUÊNCIA DATUM SIRGAS2000 COM MERIDIANO CENTRAL -39.

TRIBUNAL DE JUSTIÇA DO ESTADO DA BAHIA
SEAD - SECRETARIA DE ADMINISTRAÇÃO
DEA - DIRETORIA DE ENGENHARIA ARQUITETURA
CPROJ COORDENAÇÃO DE PROJETOS ARQUITETÔNICOS

UNIDADE: FÓRUM IMBUÍ	PROJETO: PCI
ENDEREÇO: Rua Padre Casimiro Quiroga, Lot. Rio das Pedras, Qd. 01, Lote 01–10 – Imbuí	PR.Nº: PCI-05/09
PRANCHA: PLANTA BAIXA	
AUTOR DO PROJETO: ENG. ANTONIO EDUARDO CUNHA — CAU/CREA: 14.020–1	ARQUIVO: SSA_FRI_PCI_PL_AP_REFORMA_ACESSO_R00
COORDENAÇÃO: ENG. ANTONIO EDUARDO CUNHA — DESENHO: ENG. ANTONIO EDUARDO CUNHA	DATA: setembro 25 — ESCALA: S/E
ENDEREÇO ARQUIVO: P:\Meu Drive\36 – TRIBUNAL DE JUSTIÇA\02 – AVALIAÇÕES\R06\00 – PASTA DE ENTREGA\02 – COMPLEMENTARES\06 – FÓRUM MINISTRO ADHEMAR RAYMUNDO (FÓRUM IMBUÍ)\02 – C	

ARQUIVO - SSA_FRI_PCI_PL_AP_REFORMA_ACESSO_R00.dwg

A2 - 4200 x 594 mm

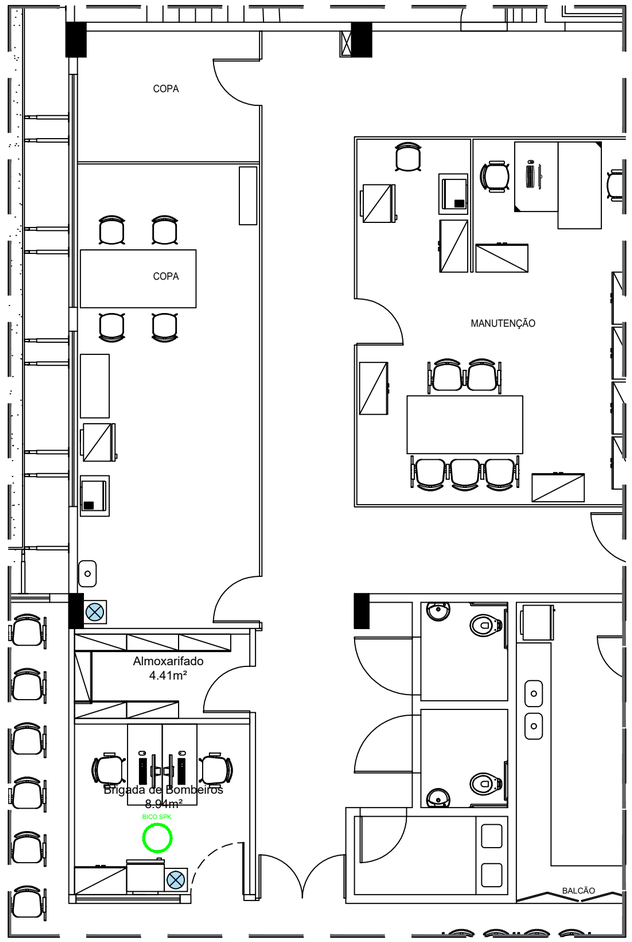

01 Trecho 04 - Planta Baixa

ESC:1/75

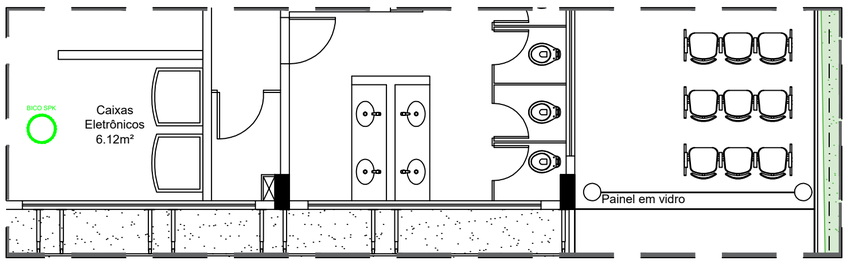

01 Trecho 05 - Planta Baixa

ESC:1/75

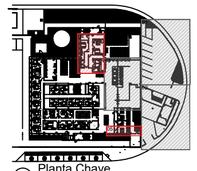

Planta Chave

ESC:1/750

LEGENDA	
SIMBOLOGIA	ITEM
	Acionador manual endereçável
	Avisador audiovisual
	Detector óptico de fumaça
	Detector óptico de fumaça no entreforro (Considerar detector em todo o entreforro)
	Detector de calor
	Módulo de comando endereçável
	Detector de gás
	Hidrante
	Extintor
	Sprinkler

OBSERVAÇÕES GERAIS - PCI

- TODOS OS EQUIPAMENTOS REPRESENTADOS EM LEGENDA (EXTINTORES, HIDRANTES, PLACAS DE SINALIZAÇÃO, LUMINÁRIAS, ACIONADORES, DETECTORES, MÓDULOS, SPRINKLERS E AVISADORES) DEVERÃO SER INSTALADOS CONFORME NORMAS DA ABNT E INSTRUÇÕES TÉCNICAS DO CBMBA.
- A DISTRIBUIÇÃO E QUANTIDADE DOS DETECTORES DE FUMAÇA, CALOR E GÁS DEVERÃO OBEDECER AOS CRITÉRIOS DE COBERTURA DAS NORMAS TÉCNICAS, INCLUINDO INSTALAÇÃO EM ENTREFORROS QUANDO INDICADO.
- ACIONADORES MANUAIS E MÓDULOS ENDEREÇÁVEIS DEVERÃO SER POSICIONADOS EM LOCAIS ACESSÍVEIS, VISÍVEIS E SINALIZADOS, CONFORME NBR 17240.
- OS SPRINKLERS AUTOMÁTICOS DEVERÃO SER INSTALADOS DE ACORDO COM A NBR 10897, OBSERVANDO ESPAÇAMENTOS, COBERTURAS E CÁLCULOS HIDRÁULICOS.
- AVISADORES AUDIOVISUAIS DEVERÃO GARANTIR COBERTURA SONORA E VISUAL EM TODOS OS AMBIENTES, ATENDENDO OS NÍVEIS MÍNIMOS EXIGIDOS EM NORMA.
- TODOS OS DISPOSITIVOS DEVERÃO POSSUIR CERTIFICAÇÃO DO INMETRO E SER INTEGRADOS AO SISTEMA DE DETECÇÃO, ALARME E COMBATE A INCÊNDIO.
- A RESPONSABILIDADE PELA EXECUÇÃO CONFORME PROJETO, MEMORIAL E NORMAS TÉCNICAS CABE INTEGRALMENTE À CONTRATADA, INCLUINDO AJUSTES E COMPATIBILIZAÇÕES NECESSÁRIAS.

NOTAS GERAIS

- TODAS AS MEDIDAS PRESENTES NO PROJETO ESTÃO EM METROS E DEVEM SER PREVIAMENTE CONFERIDAS EM CADA ETAPA E IN LOCO PARA EXECUÇÃO DO PROJETO;
- PARA TODAS AS FASES DE EXECUÇÃO DO MÓDULO DEVE-SE CONFERIR AS COMPATIBILIZAÇÕES E AS MEDIDAS DAS VEDAÇÕES EXECUTADAS A FIM DE NÃO HAVER INCOMPATIBILIDADES E INSTALAÇÕES APARENTES;
- DEVE-SE SEGUIR À RISCA A ESPECIFICAÇÃO E MEDIDAS DE PÉ DIREITO E NÍVEIS QUE CONSTAM NO PROJETO ARQUITETÔNICO;
- AS INSTALAÇÕES ELÉTRICAS E HIDRÁULICAS DEVEM SEGUIR AS LOCAÇÕES PRESENTES NO PROJETO DE ARQUITETURA E PARTICULARIDADES DEVEM SER CONFERIDOS NOS PROJETOS COMPLEMENTARES PRÓPRIOS;
- RESSALTA-SE QUE OS MATERIAIS E SERVIÇOS SOMENTE PODERÃO SER ALTERADOS HAVENDO FALTA DOS MESMOS NO MERCADO OU RETIRADA DE LINHA DO FABRICANTE SENDO NECESSÁRIO APROVAÇÃO MEDIANTE CONSULTA PRÉVIA AOS AUTORES DO PROJETO E ÓRGÃO RESPONSÁVEL;
- PONTOS GEOREFERENCIADOS COM GNSS GEODÉSICO DE TRIPLA FREQUÊNCIA DATUM SIRGAS2000 COM MERIDIANO CENTRAL -39.

TRIBUNAL DE JUSTIÇA DO ESTADO DA BAHIA
SEAD - SECRETARIA DE ADMINISTRAÇÃO
DEA - DIRETORIA DE ENGENHARIA ARQUITETURA

CPROJ
COORDENAÇÃO DE PROJETOS ARQUITETÔNICOS

UNIDADE: FÓRUM IMBUÍ	PROJETO: PCI
ENDEREÇO: Rua Padre Casimiro Quiroga, Lot. Rio das Pedras, Qd. 01, Lote 01–10 – Imbuí	PR.Nº: PCI-06/09
PRANCHA: PLANTA BAIXA	
AUTOR DO PROJETO: ENG. ANTONIO EDUARDO CUNHA — CAU/CREA: 14.020–1	ARQUIVO: SSA_FRI_PCI_PL_AP_REFORMA_ACESSO_R00
COORDENAÇÃO: ENG. ANTONIO EDUARDO CUNHA — DESENHO: ENG. ANTONIO EDUARDO CUNHA	DATA: setembro 25 — ESCALA: S/E
ENDEREÇO ARQUIVO: P:\Meu Drive\36 – TRIBUNAL DE JUSTIÇA\02 – AVALIAÇÕES\R06\00 – PASTA DE ENTREGA\02 – COMPLEMENTARES\06 – FÓRUM MINISTRO ADHEMAR RAYMUNDO (FÓRUM IMBUÍ)\02 – C	

ARQUIVO - SSA_FRI_PCI_PL_AP_REFORMA_ACESSO_R00.dwg

A2 - 4200 x 594 mm

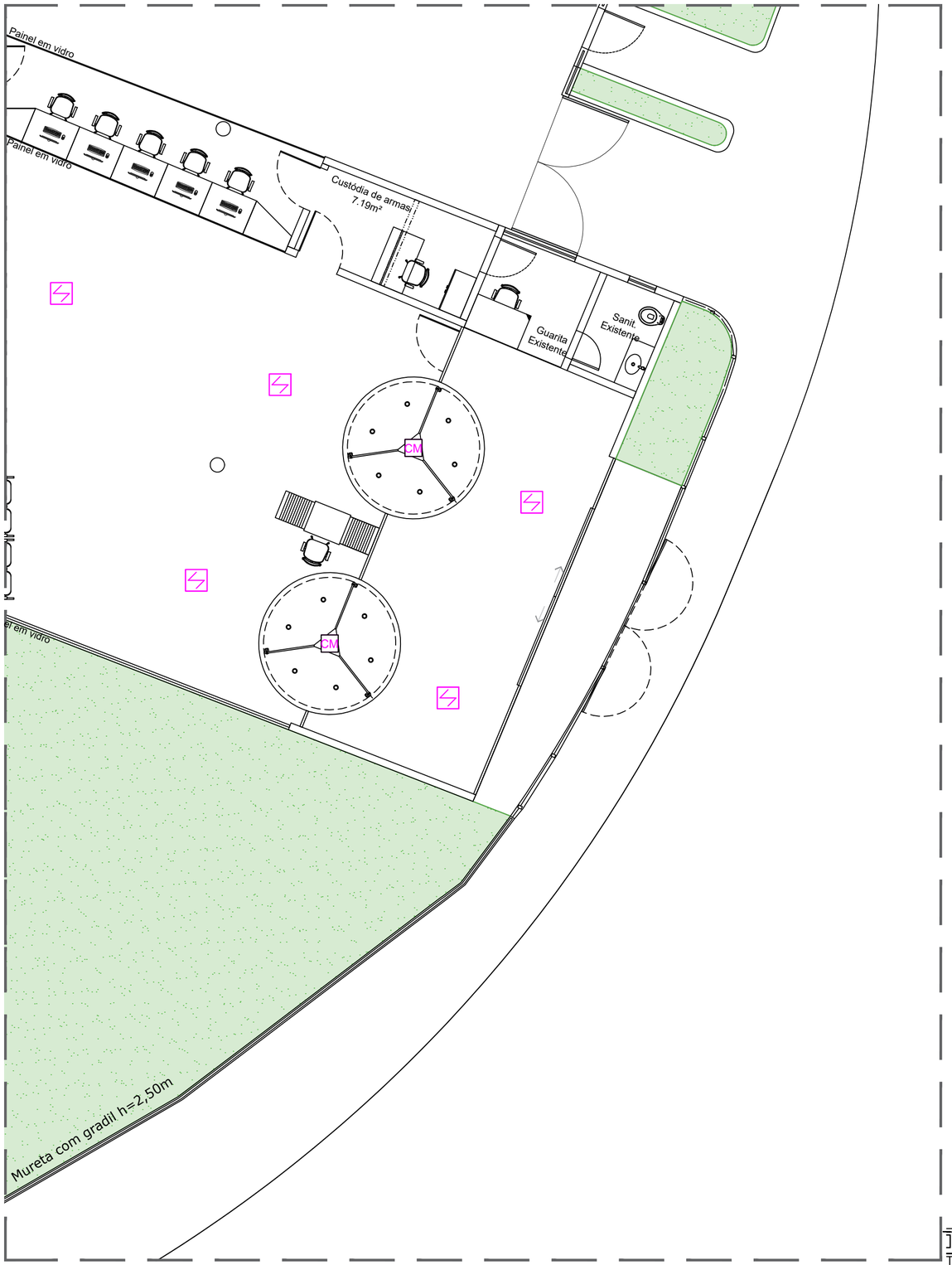

01 Trecho 02 - Planta Baixa
ESC:1/75

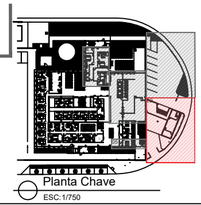

LEGENDA	
SIMBOLOGIA	ITEM
M	Acionador manual endereçável
	Avisador audiovisual
	Detector óptico de fumaça
	Detector óptico de fumaça no entreforro (Considerar detector em todo o entreforro)
	Detector de calor
	Módulo de comando endereçável
	Detector de gás
	Hidrante
	Extintor
	Sprinkler

OBSERVAÇÕES GERAIS - PCI

- TODOS OS EQUIPAMENTOS REPRESENTADOS EM LEGENDA (EXTINTORES, HIDRANTES, PLACAS DE SINALIZAÇÃO, LUMINÁRIAS, ACIONADORES, DETECTORES, MÓDULOS, SPRINKLERS E AVISADORES) DEVERÃO SER INSTALADOS CONFORME NORMAS DA ABNT E INSTRUÇÕES TÉCNICAS DO CBMBA.
- A DISTRIBUIÇÃO E QUANTIDADE DOS DETECTORES DE FUMAÇA, CALOR E GÁS DEVERÃO OBEDECER AOS CRITÉRIOS DE COBERTURA DAS NORMAS TÉCNICAS, INCLUINDO INSTALAÇÃO EM ENTREFORROS QUANDO INDICADO.
- ACIONADORES MANUAIS E MÓDULOS ENDEREÇÁVEIS DEVERÃO SER POSICIONADOS EM LOCAIS ACESSÍVEIS, VISÍVEIS E SINALIZADOS, CONFORME NBR 17240.
- OS SPRINKLERS AUTOMÁTICOS DEVERÃO SER INSTALADOS DE ACORDO COM A NBR 10897, OBSERVANDO ESPAÇAMENTOS, COBERTURAS E CÁLCULOS HIDRÁULICOS.
- AVISADORES AUDIOVISUAIS DEVERÃO GARANTIR COBERTURA SONORA E VISUAL EM TODOS OS AMBIENTES, ATENDENDO OS NÍVEIS MÍNIMOS EXIGIDOS EM NORMA.
- TODOS OS DISPOSITIVOS DEVERÃO POSSUIR CERTIFICAÇÃO DO INMETRO E SER INTEGRADOS AO SISTEMA DE DETECÇÃO, ALARME E COMBATE A INCÊNDIO.
- A RESPONSABILIDADE PELA EXECUÇÃO CONFORME PROJETO, MEMORIAL E NORMAS TÉCNICAS CABE INTEGRALMENTE À CONTRATADA, INCLUINDO AJUSTES E COMPATIBILIZAÇÕES NECESSÁRIAS.

NOTAS GERAIS

- TODAS AS MEDIDAS PRESENTES NO PROJETO ESTÃO EM METROS E DEVEM SER PREVIAMENTE CONFERIDAS EM CADA ETAPA E IN LOCO PARA EXECUÇÃO DO PROJETO;
- PARA TODAS AS FASES DE EXECUÇÃO DO MÓDULO DEVE-SE CONFERIR AS COMPATIBILIZAÇÕES E AS MEDIDAS DAS VEDAÇÕES EXECUTADAS A FIM DE NÃO HAVER INCOMPATIBILIDADES E INSTALAÇÕES APARENTES;
- DEVE-SE SEGUIR À RISCA A ESPECIFICAÇÃO E MEDIDAS DE PÉ DIREITO E NÍVEIS QUE CONSTAM NO PROJETO ARQUITETÔNICO;
- AS INSTALAÇÕES ELÉTRICAS E HIDRÁULICAS DEVEM SEGUIR AS LOCAÇÕES PRESENTES NO PROJETO DE ARQUITETURA E PARTICULARIDADES DEVEM SER CONFERIDOS NOS PROJETOS COMPLEMENTARES PRÓPRIOS;
- RESSALTA-SE QUE OS MATERIAIS E SERVIÇOS SOMENTE PODERÃO SER ALTERADOS HAVENDO FALTA DOS MESMOS NO MERCADO OU RETIRADA DE LINHA DO FABRICANTE SENDO NECESSÁRIO APROVAÇÃO MEDIANTE CONSULTA PRÉVIA AOS AUTORES DO PROJETO E ÓRGÃO RESPONSÁVEL;
- PONTOS GEOREFERENCIADOS COM GNSS GEODÉSICO DE TRIPLA FREQUÊNCIA DATUM SIRGAS2000 COM MERIDIANO CENTRAL -39.

TRIBUNAL DE JUSTIÇA DO ESTADO DA BAHIA
SEAD - SECRETARIA DE ADMINISTRAÇÃO
DEA - DIRETORIA DE ENGENHARIA ARQUITETURA
CPROJ COORDENAÇÃO DE PROJETOS ARQUITETÔNICOS

UNIDADE: FÓRUM IMBUÍ	PROJETO: PCI
ENDEREÇO: Rua Padre Casimiro Quiroga, Lot. Rio das Pedras, Qd. 01, Lote 01-10 – Imbuí	PR.Nº: PCI-07/09
PRANCHA: PLANTA BAIXA	
AUTOR DO PROJETO: ENG. ANTONIO EDUARDO CUNHA — CAU/CREA: 14.020-1	ARQUIVO: SSA_FRI_PCI_PL_AP_REFORMA_ACESSO_R00
COORDENAÇÃO: ENG. ANTONIO EDUARDO CUNHA — DESENHO: ENG. ANTONIO EDUARDO CUNHA	DATA: setembro 25 — ESCALA: S/E
ENDEREÇO ARQUIVO: P:\Meu Drive\36 – TRIBUNAL DE JUSTIÇA\02 – AVALIAÇÕES\R06\00 – PASTA DE ENTREGA\02 – COMPLEMENTARES\06 – FÓRUM MINISTRO ADHEMAR RAYMUNDO (FÓRUM IMBUÍ)\02 – C	

ARQUIVO - SSA_FRI_PCI_PL_AP_REFORMA_ACESSO_R00.dwg

A2 - 4200 x 594 mm

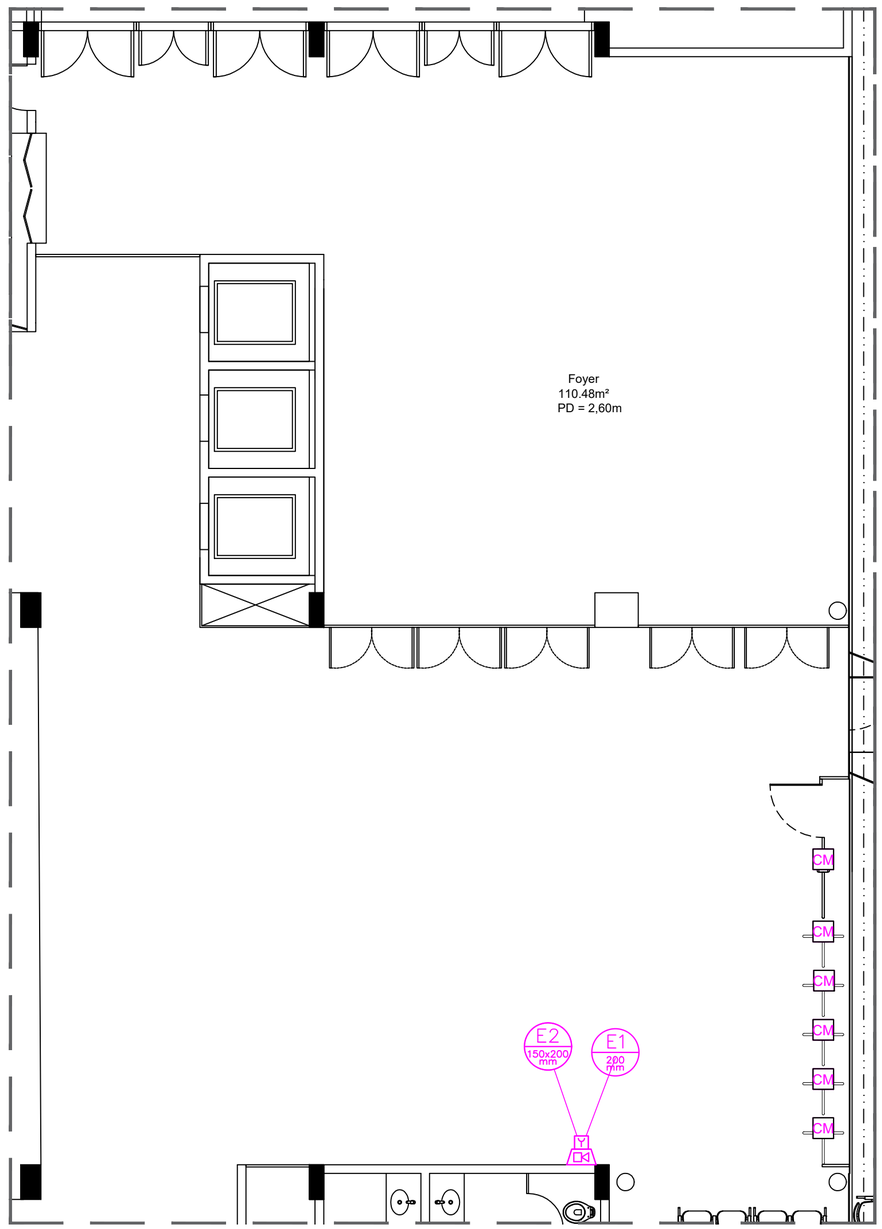

01 Trecho 03 - Planta Baixa

ESC:1/75

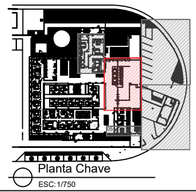

Planta Chave

ESC:1/750

LEGENDA	
SIMBOLOGIA	ITEM
	Acionador manual endereçável
	Avisador audiovisual
	Detector óptico de fumaça
	Detector óptico de fumaça no entreforro (Considerar detector em todo o entreforro)
	Detector de calor
	Módulo de comando endereçável
	Detector de gás
	Hidrante
	Extintor
	Sprinkler

OBSERVAÇÕES GERAIS - PCI

- TODOS OS EQUIPAMENTOS REPRESENTADOS EM LEGENDA (EXTINTORES, HIDRANTES, PLACAS DE SINALIZAÇÃO, LUMINÁRIAS, ACIONADORES, DETECTORES, MÓDULOS, SPRINKLERS E AVISADORES) DEVERÃO SER INSTALADOS CONFORME NORMAS DA ABNT E INSTRUÇÕES TÉCNICAS DO CBMBA.
- A DISTRIBUIÇÃO E QUANTIDADE DOS DETECTORES DE FUMAÇA, CALOR E GÁS DEVERÃO OBEDECER AOS CRITÉRIOS DE COBERTURA DAS NORMAS TÉCNICAS, INCLUINDO INSTALAÇÃO EM ENTREFORROS QUANDO INDICADO.
- ACIONADORES MANUAIS E MÓDULOS ENDEREÇÁVEIS DEVERÃO SER POSICIONADOS EM LOCAIS ACESSÍVEIS, VISÍVEIS E SINALIZADOS, CONFORME NBR 17240.
- OS SPRINKLERS AUTOMÁTICOS DEVERÃO SER INSTALADOS DE ACORDO COM A NBR 10897, OBSERVANDO ESPAÇAMENTOS, COBERTURAS E CÁLCULOS HIDRÁULICOS.
- AVISADORES AUDIOVISUAIS DEVERÃO GARANTIR COBERTURA SONORA E VISUAL EM TODOS OS AMBIENTES, ATENDENDO OS NÍVEIS MÍNIMOS EXIGIDOS EM NORMA.
- TODOS OS DISPOSITIVOS DEVERÃO POSSUIR CERTIFICAÇÃO DO INMETRO E SER INTEGRADOS AO SISTEMA DE DETECÇÃO, ALARME E COMBATE A INCÊNDIO.
- A RESPONSABILIDADE PELA EXECUÇÃO CONFORME PROJETO, MEMORIAL E NORMAS TÉCNICAS CABE INTEGRALMENTE À CONTRATADA, INCLUINDO AJUSTES E COMPATIBILIZAÇÕES NECESSÁRIAS.

NOTAS GERAIS

- TODAS AS MEDIDAS PRESENTES NO PROJETO ESTÃO EM METROS E DEVEM SER PREVIAMENTE CONFERIDAS EM CADA ETAPA E IN LOCO PARA EXECUÇÃO DO PROJETO;
- PARA TODAS AS FASES DE EXECUÇÃO DO MÓDULO DEVE-SE CONFERIR AS COMPATIBILIZAÇÕES E AS MEDIDAS DAS VEDAÇÕES EXECUTADAS A FIM DE NÃO HAVER INCOMPATIBILIDADES E INSTALAÇÕES APARENTES;
- DEVE-SE SEGUIR À RISCA A ESPECIFICAÇÃO E MEDIDAS DE PÉ DIREITO E NÍVEIS QUE CONSTAM NO PROJETO ARQUITETÔNICO;
- AS INSTALAÇÕES ELÉTRICAS E HIDRÁULICAS DEVEM SEGUIR AS LOCAÇÕES PRESENTES NO PROJETO DE ARQUITETURA E PARTICULARIDADES DEVEM SER CONFERIDOS NOS PROJETOS COMPLEMENTARES PRÓPRIOS;
- RESSALTA-SE QUE OS MATERIAIS E SERVIÇOS SOMENTE PODERÃO SER ALTERADOS HAVENDO FALTA DOS MESMOS NO MERCADO OU RETIRADA DE LINHA DO FABRICANTE SENDO NECESSÁRIO APROVAÇÃO MEDIANTE CONSULTA PRÉVIA AOS AUTORES DO PROJETO E ÓRGÃO RESPONSÁVEL;
- PONTOS GEOREFERENCIADOS COM GNSS GEODÉSICO DE TRIPLA FREQUÊNCIA DATUM SIRGAS2000 COM MERIDIANO CENTRAL -39.

TRIBUNAL DE JUSTIÇA DO ESTADO DA BAHIA
SEAD - SECRETARIA DE ADMINISTRAÇÃO
DEA - DIRETORIA DE ENGENHARIA ARQUITETURA

CPROJ
COORDENAÇÃO DE PROJETOS ARQUITETÔNICOS

UNIDADE: FÓRUM IMBUÍ	PROJETO: PCI
ENDEREÇO: Rua Padre Casimiro Quiroga, Lot. Rio das Pedras, Qd. 01, Lote 01–10 – Imbuí	PR.Nº: PCI-08/09
PRANCHA: PLANTA BAIXA	
AUTOR DO PROJETO: ENG. ANTONIO EDUARDO CUNHA — CAU/CREA: 14.020–1	ARQUIVO: SSA_FRI_PCI_PL_AP_REFORMA_ACESSO_R00
COORDENAÇÃO: ENG. ANTONIO EDUARDO CUNHA — DESENHO: ENG. ANTONIO EDUARDO CUNHA	DATA: setembro 25 — ESCALA: S/E
ENDEREÇO ARQUIVO: P:\Meu Drive\36 – TRIBUNAL DE JUSTIÇA\02 – AVALIAÇÕES\R06\00 – PASTA DE ENTREGA\02 – COMPLEMENTARES\06 – FÓRUM MINISTRO ADHEMAR RAYMUNDO (FÓRUM IMBUÍ)\02 – C	

ARQUIVO - SSA_FRI_PCI_PL_AP_REFORMA_ACESSO_R00.dwg

A2 - 4200 x 594 mm

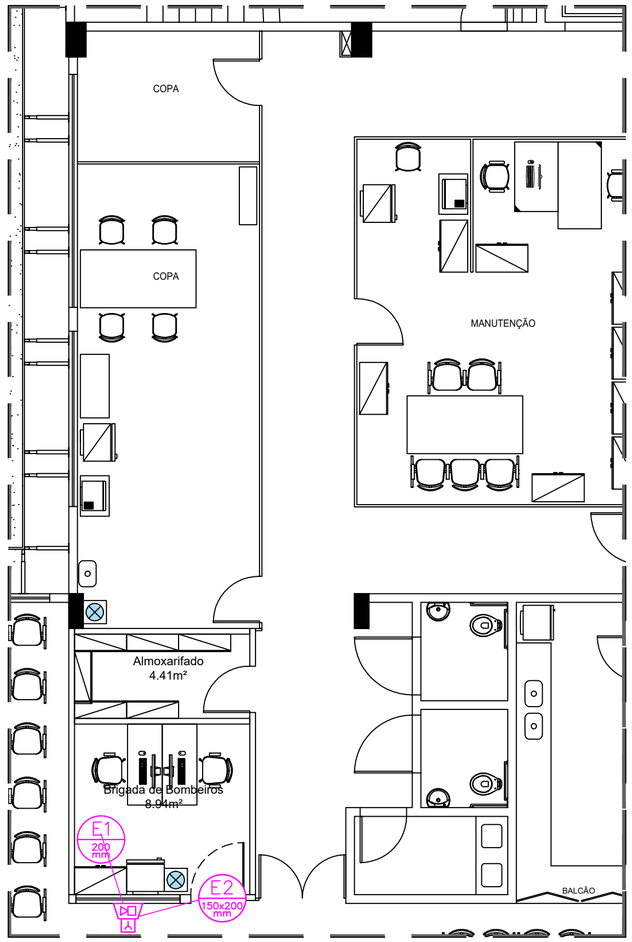

01 Trecho 04 - Planta Baixa

ESC:1/75

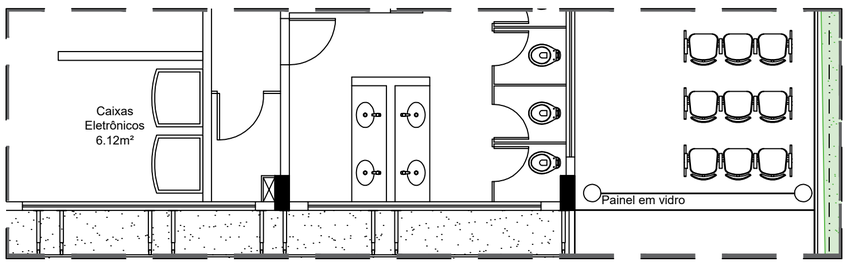

01 Trecho 05 - Planta Baixa

ESC:1/75

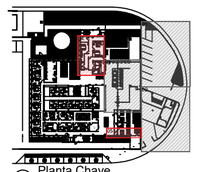

Planta Chave

ESC:1/750

LEGENDA	
SIMBOLOGIA	ITEM
	Acionador manual endereçável
	Avisador audiovisual
	Detector óptico de fumaça
	Detector óptico de fumaça no entreforro (Considerar detector em todo o entreforro)
	Detector de calor
	Módulo de comando endereçável
	Detector de gás
	Hidrante
	Extintor
	Sprinkler

OBSERVAÇÕES GERAIS - PCI

- TODOS OS EQUIPAMENTOS REPRESENTADOS EM LEGENDA (EXTINTORES, HIDRANTES, PLACAS DE SINALIZAÇÃO, LUMINÁRIAS, ACIONADORES, DETECTORES, MÓDULOS, SPRINKLERS E AVISADORES) DEVERÃO SER INSTALADOS CONFORME NORMAS DA ABNT E INSTRUÇÕES TÉCNICAS DO CBMBA.
- A DISTRIBUIÇÃO E QUANTIDADE DOS DETECTORES DE FUMAÇA, CALOR E GÁS DEVERÃO OBEDECER AOS CRITÉRIOS DE COBERTURA DAS NORMAS TÉCNICAS, INCLUINDO INSTALAÇÃO EM ENTREFORROS QUANDO INDICADO.
- ACIONADORES MANUAIS E MÓDULOS ENDEREÇÁVEIS DEVERÃO SER POSICIONADOS EM LOCAIS ACESSÍVEIS, VISÍVEIS E SINALIZADOS, CONFORME NBR 17240.
- OS SPRINKLERS AUTOMÁTICOS DEVERÃO SER INSTALADOS DE ACORDO COM A NBR 10897, OBSERVANDO ESPAÇAMENTOS, COBERTURAS E CÁLCULOS HIDRÁULICOS.
- AVISADORES AUDIOVISUAIS DEVERÃO GARANTIR COBERTURA SONORA E VISUAL EM TODOS OS AMBIENTES, ATENDENDO OS NÍVEIS MÍNIMOS EXIGIDOS EM NORMA.
- TODOS OS DISPOSITIVOS DEVERÃO POSSUIR CERTIFICAÇÃO DO INMETRO E SER INTEGRADOS AO SISTEMA DE DETECÇÃO, ALARME E COMBATE A INCÊNDIO.
- A RESPONSABILIDADE PELA EXECUÇÃO CONFORME PROJETO, MEMORIAL E NORMAS TÉCNICAS CABE INTEGRALMENTE À CONTRATADA, INCLUINDO AJUSTES E COMPATIBILIZAÇÕES NECESSÁRIAS.

NOTAS GERAIS

- TODAS AS MEDIDAS PRESENTES NO PROJETO ESTÃO EM METROS E DEVEM SER PREVIAMENTE CONFERIDAS EM CADA ETAPA E IN LOCO PARA EXECUÇÃO DO PROJETO;
- PARA TODAS AS FASES DE EXECUÇÃO DO MÓDULO DEVE-SE CONFERIR AS COMPATIBILIZAÇÕES E AS MEDIDAS DAS VEDAÇÕES EXECUTADAS A FIM DE NÃO HAVER INCOMPATIBILIDADES E INSTALAÇÕES APARENTES;
- DEVE-SE SEGUIR À RISCA A ESPECIFICAÇÃO E MEDIDAS DE PÉ DIREITO E NÍVEIS QUE CONSTAM NO PROJETO ARQUITETÔNICO;
- AS INSTALAÇÕES ELÉTRICAS E HIDRÁULICAS DEVEM SEGUIR AS LOCAÇÕES PRESENTES NO PROJETO DE ARQUITETURA E PARTICULARIDADES DEVEM SER CONFERIDOS NOS PROJETOS COMPLEMENTARES PRÓPRIOS;
- RESSALTA-SE QUE OS MATERIAIS E SERVIÇOS SOMENTE PODERÃO SER ALTERADOS HAVENDO FALTA DOS MESMOS NO MERCADO OU RETIRADA DE LINHA DO FABRICANTE SENDO NECESSÁRIO APROVAÇÃO MEDIANTE CONSULTA PRÉVIA AOS AUTORES DO PROJETO E ÓRGÃO RESPONSÁVEL;
- PONTOS GEOREFERENCIADOS COM GNSS GEODÉSICO DE TRIPLA FREQUÊNCIA DATUM SIRGAS2000 COM MERIDIANO CENTRAL -39.

TRIBUNAL DE JUSTIÇA DO ESTADO DA BAHIA
SEAD - SECRETARIA DE ADMINISTRAÇÃO
DEA - DIRETORIA DE ENGENHARIA ARQUITETURA

CPROJ
COORDENAÇÃO DE PROJETOS ARQUITETÔNICOS

UNIDADE: FÓRUM IMBUÍ	PROJETO: PCI
ENDEREÇO: Rua Padre Casimiro Quiroga, Lot. Rio das Pedras, Qd. 01, Lote 01-10 – Imbuí	PR.Nº: PCI-09/09
PRANCHA: PLANTA BAIXA	
AUTOR DO PROJETO: ENG. ANTONIO EDUARDO CUNHA — CAU/CREA: 14.020-1	ARQUIVO: SSA_FRI_PCI_PL_AP_REFORMA_ACESSO_R00
COORDENAÇÃO: ENG. ANTONIO EDUARDO CUNHA — DESENHO: ENG. ANTONIO EDUARDO CUNHA	DATA: Setembro — ESCALA: S/E
ENDEREÇO ARQUIVO: P:\Meu Drive\36 – TRIBUNAL DE JUSTIÇA\02 – AVALIAÇÕES\R06\00 – PASTA DE ENTREGA\02 – COMPLEMENTARES\06 – FÓRUM MINISTRO ADHEMAR RAYMUNDO (FÓRUM IMBUÍ)\02 – C	25

ARQUIVO - SSA_FRI_PCI_PL_AP_REFORMA_ACESSO_R00.dwg

A2 - 4200 x 594 mm

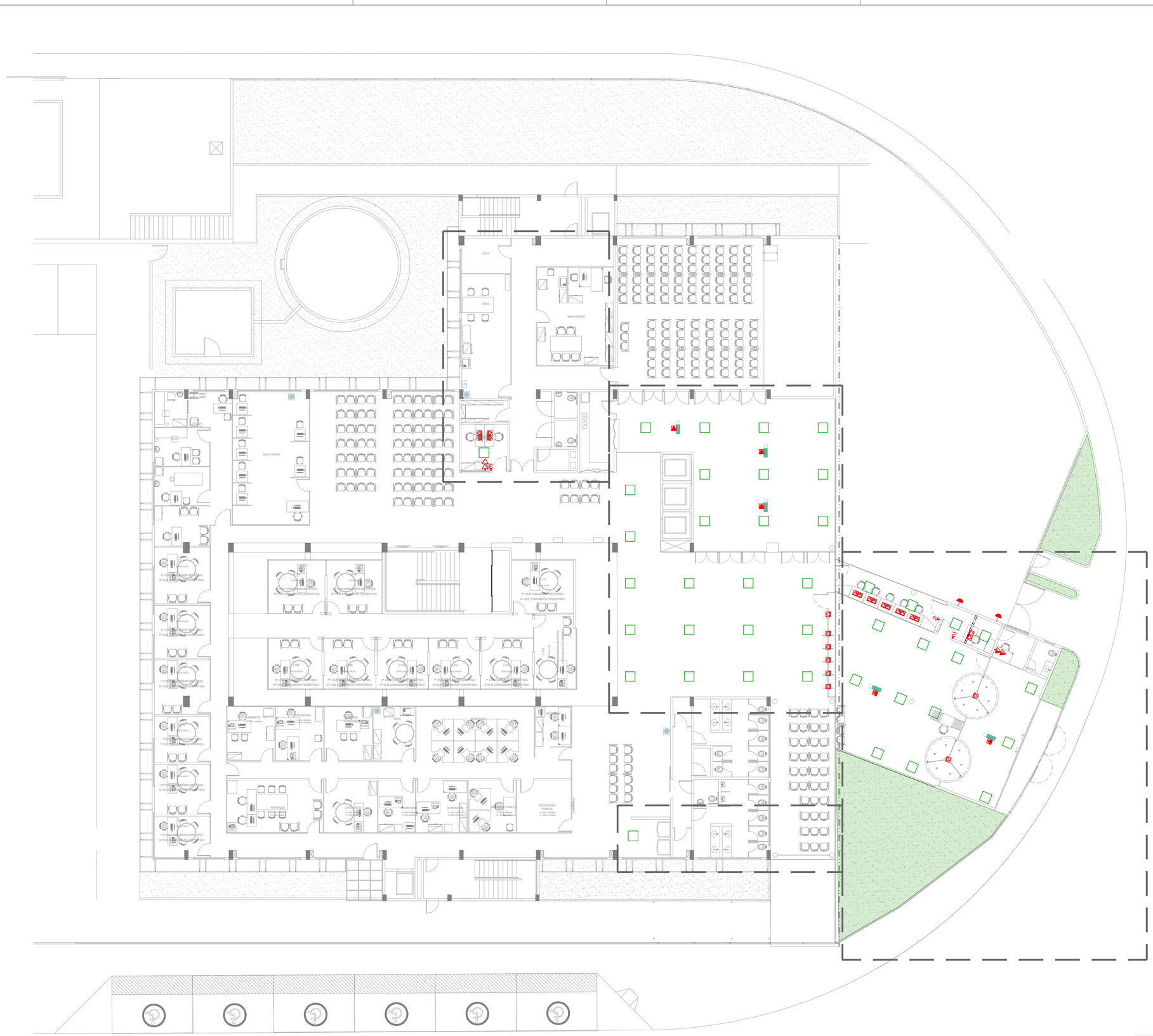

01 Planta Baixa - Térreo
ESC:1/100

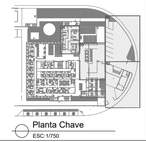

LEGENDA	
SIMBOLOGIA	ITEM
	Interruptor; h = 110cm
	Tomada baixa simples 10A, instalado em caixa PVC 4"x2"; h = 30cm
	Tomada baixa dupla 10A, instalado em caixa PVC 4"x2"; h = 30cm
	Tomada média simples 10A, instalado em caixa PVC 4"x2"; h = 110cm
	Tomada média dulpla 10A, instalado em caixa PVC 4"x2"; h = 110cm
	Tomada alta baixa simples 10A, instalado em caixa PVC 4"x2"; h = 210cm
	Tomada alta baixa dulpla 10A, instalado em caixa PVC 4"x2"; h = 210cm
	Tomada simples 20A, instalado em caixa PVC 4"x2"

OBSERVAÇÕES GERAIS - ELÉTRICA

- O PRESENTE PROJETO REFERE-SE À FASE DE ANTEPROJETO, DEVENDO SER DESENVOLVIDO E DETALHADO NAS ETAPAS DE PROJETO BÁSICO E EXECUTIVO, EM CONFORMIDADE COM O MEMORIAL TÉCNICO, NORMAS DA ABNT E LEGISLAÇÕES VIGENTES.
- AS INSTALAÇÕES DEVERÃO ATENDER INTEGRALMENTE ÀS ABNT NBR 5410 (BAIXA TENSÃO), NBR 5419 (PROTEÇÃO CONTRA DESCARGAS ATMOSFÉRICAS), NBR 10898 (ILUMINAÇÃO DE EMERGÊNCIA), NBR IEC 62271 (ALTA TENSÃO) E DEMAIS NORMAS CORRELATAS.
- TODOS OS MATERIAIS, CABOS, ELETRODUTOS, QUADROS, DISPOSITIVOS DE PROTEÇÃO, TRANSFORMADORES E EQUIPAMENTOS ELETRÔNICOS DEVERÃO POSSUIR CERTIFICAÇÃO DO INMETRO OU EQUIVALÊNCIA RECONHECIDA, SENDO VEDADO O USO DE PRODUTOS SEM COMPROVAÇÃO FORMAL DE CONFORMIDADE.
- AS INSTALAÇÕES DEVERÃO GARANTIR SEGURANÇA OPERACIONAL, REDUNDÂNCIA, EFICIÊNCIA ENERGÉTICA E CONFIABILIDADE, ASSEGURANDO O FUNCIONAMENTO CONTÍNUO DAS ATIVIDADES JUDICIAIS E ADMINISTRATIVAS DA EDIFICAÇÃO.
- A CONTRATADA DEVERÁ APRESENTAR, NAS FASES SUBSEQUENTES, MEMORIAIS DE CÁLCULO COMPLETOS, PLANTAS ATUALIZADAS, ARTS/RRTS E CERTIFICADOS DE DESEMPENHO DE TODOS OS SISTEMAS ELÉTRICOS E ELETRÔNICOS.
- A RESPONSABILIDADE PELA EXECUÇÃO CONFORME PROJETO, MEMORIAL E NORMAS TÉCNICAS CABE INTEGRALMENTE À CONTRATADA, INCLUINDO AJUSTES E COMPATIBILIZAÇÕES NECESSÁRIAS.

NOTAS GERAIS

- TODAS AS MEDIDAS PRESENTES NO PROJETO ESTÃO EM METROS E DEVEM SER PREVIAMENTE CONFERIDAS EM CADA ETAPA E IN LOCO PARA EXECUÇÃO DO PROJETO;
- PARA TODAS AS FASES DE EXECUÇÃO DO MÓDULO DEVE-SE CONFERIR AS COMPATIBILIZAÇÕES E AS MEDIDAS DAS VEDAÇÕES EXECUTADAS A FIM DE NÃO HAVER INCOMPATIBILIDADES E INSTALAÇÕES APARENTES;
- DEVE-SE SEGUIR À RISCA A ESPECIFICAÇÃO E MEDIDAS DE PÉ DIREITO E NÍVEIS QUE CONSTAM NO PROJETO ARQUITETÔNICO;
- AS INSTALAÇÕES ELÉTRICAS E HIDRÁULICAS DEVEM SEGUIR AS LOCAÇÕES PRESENTES NO PROJETO DE ARQUITETURA E PARTICULARIDADES DEVEM SER CONFERIDOS NOS PROJETOS COMPLEMENTARES PRÓPRIOS;
- RESSALTA-SE QUE OS MATERIAIS E SERVIÇOS SOMENTE PODERÃO SER ALTERADOS HAVENDO FALTA DOS MESMOS NO MERCADO OU RETIRADA DE LINHA DO FABRICANTE SENDO NECESSÁRIO APROVAÇÃO MEDIANTE CONSULTA PRÉVIA AOS AUTORES DO PROJETO E ÓRGÃO RESPONSÁVEL;
- PONTOS GEOREFERENCIADOS COM GNSS GEODÉSICO DE TRIPLA FREQUÊNCIA DATUM SIRGAS2000 COM MERIDIANO CENTRAL -39.

	05		
	04		
	03		
REVISÃO	02		
EMISSÃO INICIAL	01	09/05/2025	EMISSÃO PARA LICITAÇÃO

FASE ANTEPROJETO

TRIBUNAL DE JUSTIÇA DO ESTADO DA BAHIA
SEAD - SECRETARIA DE ADMINISTRAÇÃO
DEA - DIRETORIA DE ENGENHARIA ARQUITETURA

CPROJ
COORDENAÇÃO DE PROJETOS ARQUITETÔNICOS

UNIDADE: FÓRUM IMBUÍ	PROJETO: ELÉTRICA
ENDEREÇO: Rua Padre Casimiro Quiroga, Lot. Rio das Pedras, Qd. 01, Lote 01–10 – Imbuí	PR.Nº: EL-01/04
PRANCHA: PLANTA BAIXA	
AUTOR DO PROJETO: ENG. ANDRÉ LUIS RODRIGUES COSTA — CAU/CREA: 052117018–4	ARQUIVO: SSA_FRI_ELE_PL_AP_REFORMA_ACESSO_R00
COORDENAÇÃO: ENG. ANDRÉ LUIS RODRIGUES COSTA — DESENHO: ENG. ANDRÉ LUIS	DATA: setembro 25 — ESCALA: S/E
ENDEREÇO ARQUIVO: I:\Meu Drive\36 – TRIBUNAL DE JUSTIÇA\02 – AVALIAÇÕES\R06\00 – PASTA DE ENTREGA\02 – COMPLEMENTARES\04 – FORUM MINISTRO ADHEMAR RACHADO (FORUM IMBUÍ)\03	ARQUIVO - SSA_FRI_ELE_PL_AP_REFORMA_ACESSO_R00.dwg

A1 - 594 X 841 mm

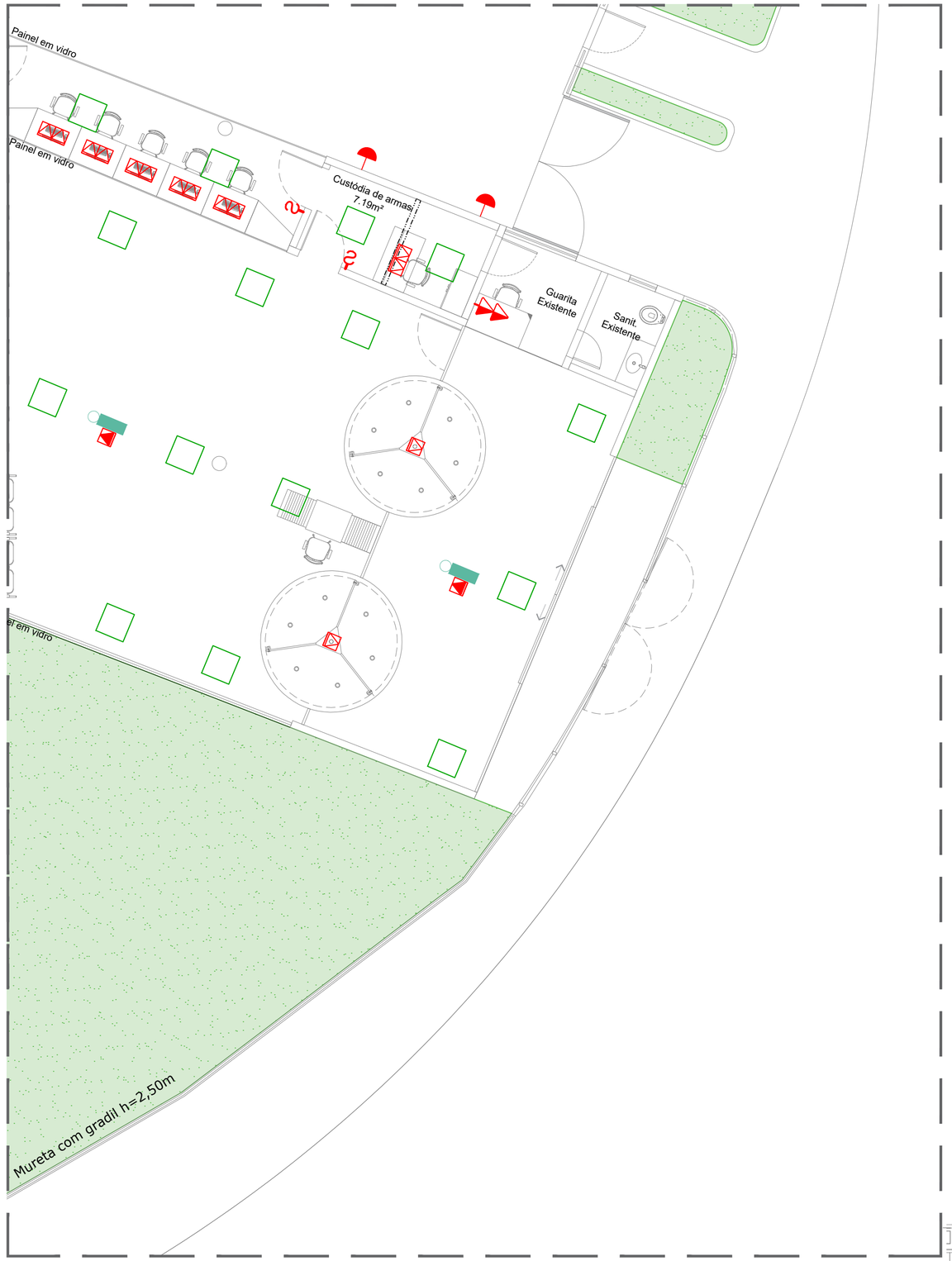

01 Trecho 02 - Planta Baixa

ESC:1/75

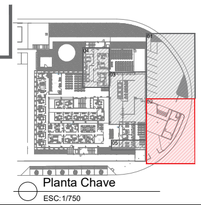

Planta Chave

ESC:1/750

LEGENDA	
SIMBOLOGIA	ITEM
	Interruptor; h = 110cm
	Tomada baixa simples 10A, instalado em caixa PVC 4"x2"; h = 30cm
	Tomada baixa dupla 10A, instalado em caixa PVC 4"x2"; h = 30cm
	Tomada média simples 10A, instalado em caixa PVC 4"x2"; h = 110cm
	Tomada média dulpla 10A, instalado em caixa PVC 4"x2"; h = 110cm
	Tomada alta baixa simples 10A, instalado em caixa PVC 4"x2"; h = 210cm
	Tomada alta baixa dulpla 10A, instalado em caixa PVC 4"x2"; h = 210cm
	Tomada simples 20A, instalado em caixa PVC 4"x2"

OBSERVAÇÕES GERAIS - ELÉTRICA

- O PRESENTE PROJETO REFERE-SE À FASE DE ANTEPROJETO, DEVENDO SER DESENVOLVIDO E DETALHADO NAS ETAPAS DE PROJETO BÁSICO E EXECUTIVO, EM CONFORMIDADE COM O MEMORIAL TÉCNICO, NORMAS DA ABNT E LEGISLAÇÕES VIGENTES.
- AS INSTALAÇÕES DEVERÃO ATENDER INTEGRALMENTE ÀS ABNT NBR 5410 (BAIXA TENSÃO), NBR 5419 (PROTEÇÃO CONTRA DESCARGAS ATMOSFÉRICAS), NBR 10898 (ILUMINAÇÃO DE EMERGÊNCIA), NBR IEC 62271 (ALTA TENSÃO) E DEMAIS NORMAS CORRELATAS.
- TODOS OS MATERIAIS, CABOS, ELETRODUTOS, QUADROS, DISPOSITIVOS DE PROTEÇÃO, TRANSFORMADORES E EQUIPAMENTOS ELETRÔNICOS DEVERÃO POSSUIR CERTIFICAÇÃO DO INMETRO OU EQUIVALÊNCIA RECONHECIDA, SENDO VEDADO O USO DE PRODUTOS SEM COMPROVAÇÃO FORMAL DE CONFORMIDADE.
- AS INSTALAÇÕES DEVERÃO GARANTIR SEGURANÇA OPERACIONAL, REDUNDÂNCIA, EFICIÊNCIA ENERGÉTICA E CONFIABILIDADE, ASSEGURANDO O FUNCIONAMENTO CONTÍNUO DAS ATIVIDADES JUDICIAIS E ADMINISTRATIVAS DA EDIFICAÇÃO.
- A CONTRATADA DEVERÁ APRESENTAR, NAS FASES SUBSEQUENTES, MEMORIAIS DE CÁLCULO COMPLETOS, PLANTAS ATUALIZADAS, ARTS/RRTS E CERTIFICADOS DE DESEMPENHO DE TODOS OS SISTEMAS ELÉTRICOS E ELETRÔNICOS.
- A RESPONSABILIDADE PELA EXECUÇÃO CONFORME PROJETO, MEMORIAL E NORMAS TÉCNICAS CABE INTEGRALMENTE À CONTRATADA, INCLUINDO AJUSTES E COMPATIBILIZAÇÕES NECESSÁRIAS.

NOTAS GERAIS

- TODAS AS MEDIDAS PRESENTES NO PROJETO ESTÃO EM METROS E DEVEM SER PREVIAMENTE CONFERIDAS EM CADA ETAPA E IN LOCO PARA EXECUÇÃO DO PROJETO;
- PARA TODAS AS FASES DE EXECUÇÃO DO MÓDULO DEVE-SE CONFERIR AS COMPATIBILIZAÇÕES E AS MEDIDAS DAS VEDAÇÕES EXECUTADAS A FIM DE NÃO HAVER INCOMPATIBILIDADES E INSTALAÇÕES APARENTES;
- DEVE-SE SEGUIR À RISCA A ESPECIFICAÇÃO E MEDIDAS DE PÉ DIREITO E NÍVEIS QUE CONSTAM NO PROJETO ARQUITETÔNICO;
- AS INSTALAÇÕES ELÉTRICAS E HIDRÁULICAS DEVEM SEGUIR AS LOCAÇÕES PRESENTES NO PROJETO DE ARQUITETURA E PARTICULARIDADES DEVEM SER CONFERIDOS NOS PROJETOS COMPLEMENTARES PRÓPRIOS;
- RESSALTA-SE QUE OS MATERIAIS E SERVIÇOS SOMENTE PODERÃO SER ALTERADOS HAVENDO FALTA DOS MESMOS NO MERCADO OU RETIRADA DE LINHA DO FABRICANTE SENDO NECESSÁRIO APROVAÇÃO MEDIANTE CONSULTA PRÉVIA AOS AUTORES DO PROJETO E ÓRGÃO RESPONSÁVEL;
- PONTOS GEOREFERENCIADOS COM GNSS GEODÉSICO DE TRIPLA FREQUÊNCIA DATUM SIRGAS2000 COM MERIDIANO CENTRAL -39.

TRIBUNAL DE JUSTIÇA DO ESTADO DA BAHIA
SEAD - SECRETARIA DE ADMINISTRAÇÃO
DEA - DIRETORIA DE ENGENHARIA ARQUITETURA

CPROJ
COORDENAÇÃO DE PROJETOS ARQUITETÔNICOS

UNIDADE: FÓRUM IMBUÍ	PROJETO: ELÉTRICA
ENDEREÇO: Rua Padre Casimiro Quiroga, Lot. Rio das Pedras, Qd. 01, Lote 01-10 – Imbuí	PR.Nº: EL-02/04
PRANCHA: PLANTA BAIXA	
AUTOR DO PROJETO: ENG. ANDRÉ LUIS RODRIGUES COSTA — CAU/CREA: 052117018-4	ARQUIVO: SSA_FRI_ELE_PL_AP_REFORMA_ACESSO_R00
COORDENAÇÃO: ENG. ANDRÉ LUIS RODRIGUES COSTA — DESENHO: ENG. ANDRÉ LUIS	DATA: setembro 25 — ESCALA: S/E
ENDEREÇO ARQUIVO: E:\Meu Drive\36 – TRIBUNAL DE JUSTIÇA\02 – AVALIAÇÕES\R06\00 – PASTA DE ENTREGA\02 – COMPLEMENTARES\06 – FÓRUM MINISTRO ADHEMAR RAYMUNDO (FÓRUM IMBUÍ)\03 – ARQUIVO - SSA_FRI_ELE_PL_AP_REFORMA_ACESSO_R00.dwg	

A2 - 4200 x 594 mm

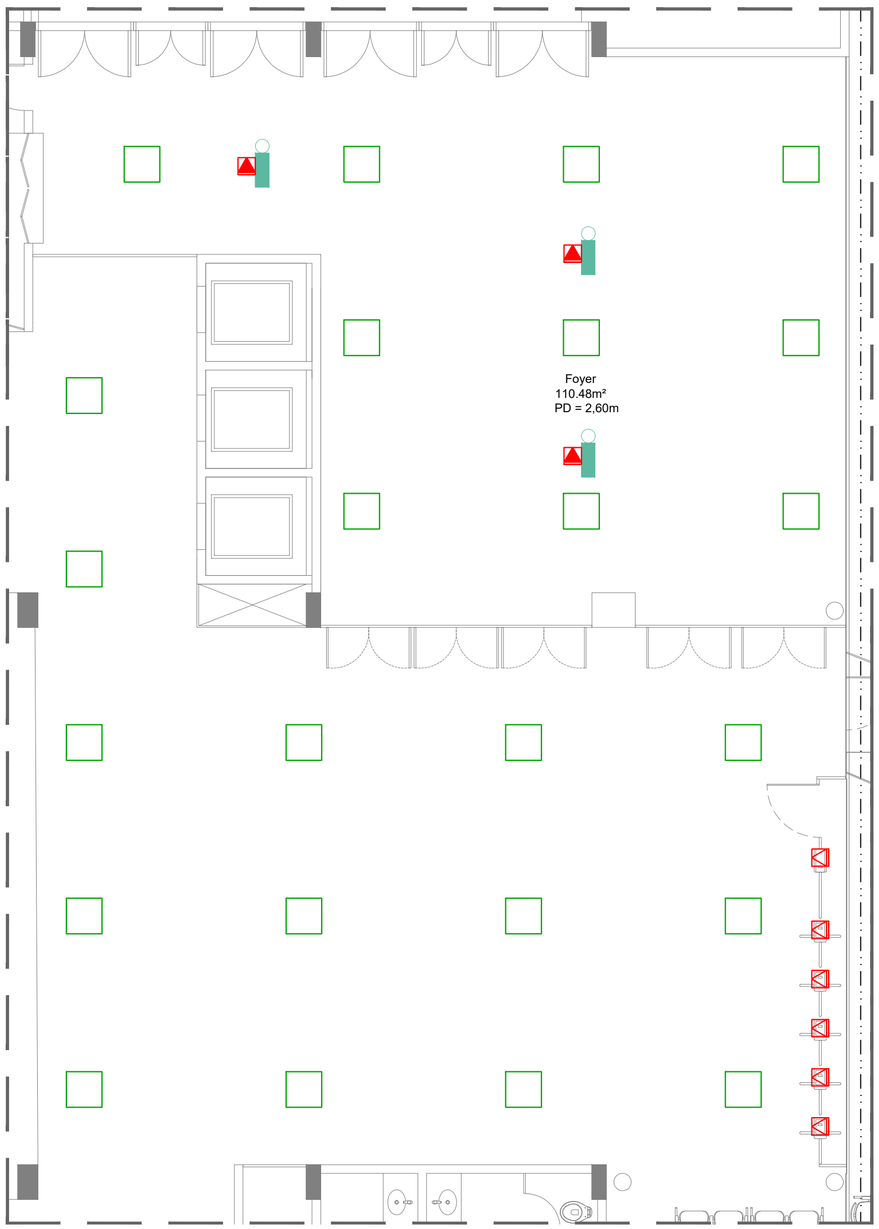

01 Trecho 03 - Planta Baixa
ESC:1/75

LEGENDA	
SIMBOLOGIA	ITEM
	Interruptor; h = 110cm
	Tomada baixa simples 10A, instalado em caixa PVC 4"x2"; h = 30cm
	Tomada baixa dupla 10A, instalado em caixa PVC 4"x2"; h = 30cm
	Tomada média simples 10A, instalado em caixa PVC 4"x2"; h = 110cm
	Tomada média dulpla 10A, instalado em caixa PVC 4"x2"; h = 110cm
	Tomada alta baixa simples 10A, instalado em caixa PVC 4"x2"; h = 210cm
	Tomada alta baixa dulpla 10A, instalado em caixa PVC 4"x2"; h = 210cm
	Tomada simples 20A, instalado em caixa PVC 4"x2"

OBSERVAÇÕES GERAIS - ELÉTRICA

- O PRESENTE PROJETO REFERE-SE À FASE DE ANTEPROJETO, DEVENDO SER DESENVOLVIDO E DETALHADO NAS ETAPAS DE PROJETO BÁSICO E EXECUTIVO, EM CONFORMIDADE COM O MEMORIAL TÉCNICO, NORMAS DA ABNT E LEGISLAÇÕES VIGENTES.
- AS INSTALAÇÕES DEVERÃO ATENDER INTEGRALMENTE ÀS ABNT NBR 5410 (BAIXA TENSÃO), NBR 5419 (PROTEÇÃO CONTRA DESCARGAS ATMOSFÉRICAS), NBR 10898 (ILUMINAÇÃO DE EMERGÊNCIA), NBR IEC 62271 (ALTA TENSÃO) E DEMAIS NORMAS CORRELATAS.
- TODOS OS MATERIAIS, CABOS, ELETRODUTOS, QUADROS, DISPOSITIVOS DE PROTEÇÃO, TRANSFORMADORES E EQUIPAMENTOS ELETRÔNICOS DEVERÃO POSSUIR CERTIFICAÇÃO DO INMETRO OU EQUIVALÊNCIA RECONHECIDA, SENDO VEDADO O USO DE PRODUTOS SEM COMPROVAÇÃO FORMAL DE CONFORMIDADE.
- AS INSTALAÇÕES DEVERÃO GARANTIR SEGURANÇA OPERACIONAL, REDUNDÂNCIA, EFICIÊNCIA ENERGÉTICA E CONFIABILIDADE, ASSEGURANDO O FUNCIONAMENTO CONTÍNUO DAS ATIVIDADES JUDICIAIS E ADMINISTRATIVAS DA EDIFICAÇÃO.
- A CONTRATADA DEVERÁ APRESENTAR, NAS FASES SUBSEQUENTES, MEMORIAIS DE CÁLCULO COMPLETOS, PLANTAS ATUALIZADAS, ARTS/RRTS E CERTIFICADOS DE DESEMPENHO DE TODOS OS SISTEMAS ELÉTRICOS E ELETRÔNICOS.
- A RESPONSABILIDADE PELA EXECUÇÃO CONFORME PROJETO, MEMORIAL E NORMAS TÉCNICAS CABE INTEGRALMENTE À CONTRATADA, INCLUINDO AJUSTES E COMPATIBILIZAÇÕES NECESSÁRIAS.

NOTAS GERAIS

- TODAS AS MEDIDAS PRESENTES NO PROJETO ESTÃO EM METROS E DEVEM SER PREVIAMENTE CONFERIDAS EM CADA ETAPA E IN LOCO PARA EXECUÇÃO DO PROJETO;
- PARA TODAS AS FASES DE EXECUÇÃO DO MÓDULO DEVE-SE CONFERIR AS COMPATIBILIZAÇÕES E AS MEDIDAS DAS VEDAÇÕES EXECUTADAS A FIM DE NÃO HAVER INCOMPATIBILIDADES E INSTALAÇÕES APARENTES;
- DEVE-SE SEGUIR À RISCA A ESPECIFICAÇÃO E MEDIDAS DE PÉ DIREITO E NÍVEIS QUE CONSTAM NO PROJETO ARQUITETÔNICO;
- AS INSTALAÇÕES ELÉTRICAS E HIDRÁULICAS DEVEM SEGUIR AS LOCAÇÕES PRESENTES NO PROJETO DE ARQUITETURA E PARTICULARIDADES DEVEM SER CONFERIDOS NOS PROJETOS COMPLEMENTARES PRÓPRIOS;
- RESSALTA-SE QUE OS MATERIAIS E SERVIÇOS SOMENTE PODERÃO SER ALTERADOS HAVENDO FALTA DOS MESMOS NO MERCADO OU RETIRADA DE LINHA DO FABRICANTE SENDO NECESSÁRIO APROVAÇÃO MEDIANTE CONSULTA PRÉVIA AOS AUTORES DO PROJETO E ÓRGÃO RESPONSÁVEL;
- PONTOS GEOREFERENCIADOS COM GNSS GEODÉSICO DE TRIPLA FREQUÊNCIA DATUM SIRGAS2000 COM MERIDIANO CENTRAL -39.

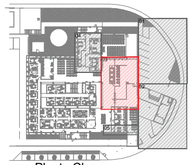
Planta Chave
ESC:1/750

TRIBUNAL DE JUSTIÇA DO ESTADO DA BAHIA
SEAD - SECRETARIA DE ADMINISTRAÇÃO
DEA - DIRETORIA DE ENGENHARIA ARQUITETURA
CPROJ COORDENAÇÃO DE PROJETOS ARQUITETÔNICOS

UNIDADE: FÓRUM IMBUÍ	PROJETO: ELÉTRICA
ENDEREÇO: Rua Padre Casimiro Quiroga, Lot. Rio das Pedras, Qd. 01, Lote 01-10 - Imbuí	PR.Nº: EL-03/04
PRANCHA: PLANTA BAIXA	
AUTOR DO PROJETO: ENG. ANDRÉ LUIS RODRIGUES COSTA — CAU/CREA: 052117018-4	ARQUIVO: SSA_FRI_ELE_PL_AP_REFORMA_ACESSO_R00
COORDENAÇÃO: ENG. ANDRÉ LUIS RODRIGUES COSTA — DESENHO: ENG. ANDRÉ LUIS	DATA: setembro 25 — ESCALA: S/E
ENDEREÇO ARQUIVO: E:\Meu Drive\36 - TRIBUNAL DE JUSTIÇA\02 - AVALIAÇÕES\R06\00 - PASTA DE ENTREGA\02 - COMPLEMENTARES\06 - FÓRUM MINISTRO ADHEMAR RAYMUNDO (FÓRUM IMBUÍ)\03 - ELETRICA	

ARQUIVO - SSA_FRI_ELE_PL_AP_REFORMA_ACESSO_R00.dwg

A2 - 4200 x 594 mm

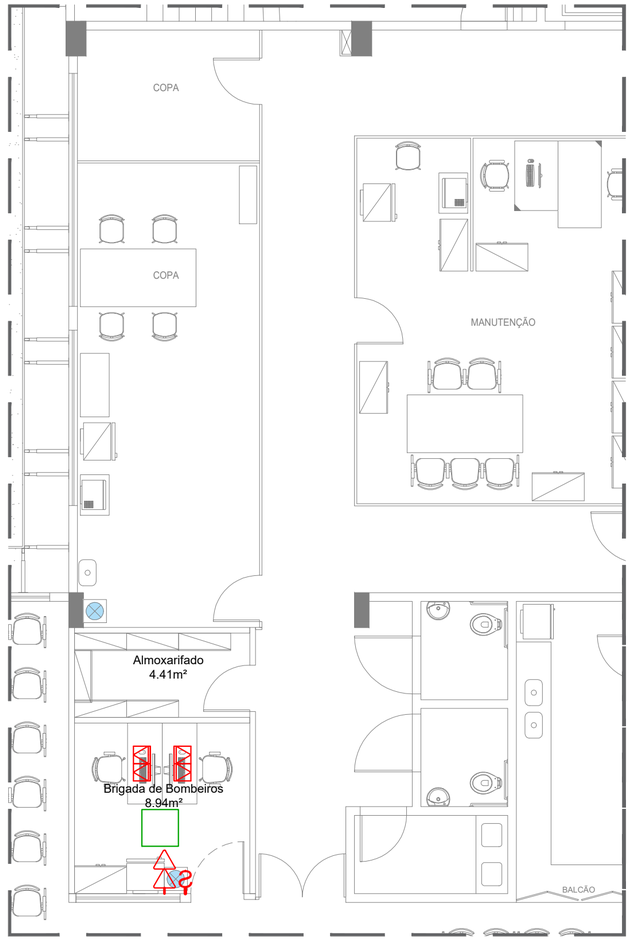

01 Trecho 04 - Planta Baixa

ESC: 1/75

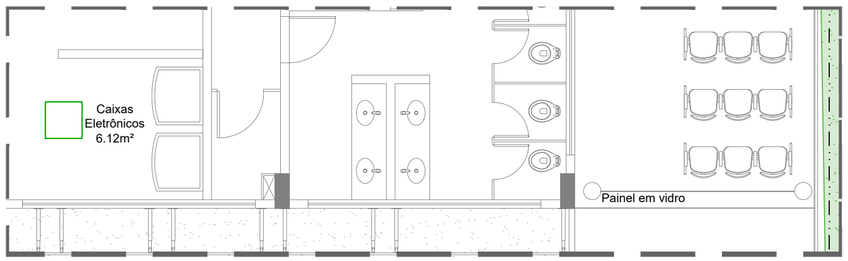

01 Trecho 05 - Planta Baixa

ESC: 1/75

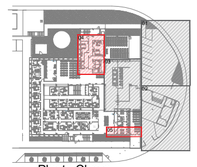

Planta Chave

ESC: 1/750

LEGENDA	
SIMBOLOGIA	ITEM
	Interruptor; h = 110cm
	Tomada baixa simples 10A, instalado em caixa PVC 4"x2"; h = 30cm
	Tomada baixa dupla 10A, instalado em caixa PVC 4"x2"; h = 30cm
	Tomada média simples 10A, instalado em caixa PVC 4"x2"; h = 110cm
	Tomada média dulpla 10A, instalado em caixa PVC 4"x2"; h = 110cm
	Tomada alta baixa simples 10A, instalado em caixa PVC 4"x2"; h = 210cm
	Tomada alta baixa dulpla 10A, instalado em caixa PVC 4"x2"; h = 210cm
	Tomada simples 20A, instalado em caixa PVC 4"x2"

OBSERVAÇÕES GERAIS - ELÉTRICA

- O PRESENTE PROJETO REFERE-SE À FASE DE ANTEPROJETO, DEVENDO SER DESENVOLVIDO E DETALHADO NAS ETAPAS DE PROJETO BÁSICO E EXECUTIVO, EM CONFORMIDADE COM O MEMORIAL TÉCNICO, NORMAS DA ABNT E LEGISLAÇÕES VIGENTES.
- AS INSTALAÇÕES DEVERÃO ATENDER INTEGRALMENTE ÀS ABNT NBR 5410 (BAIXA TENSÃO), NBR 5419 (PROTEÇÃO CONTRA DESCARGAS ATMOSFÉRICAS), NBR 10898 (ILUMINAÇÃO DE EMERGÊNCIA), NBR IEC 62271 (ALTA TENSÃO) E DEMAIS NORMAS CORRELATAS.
- TODOS OS MATERIAIS, CABOS, ELETRODUTOS, QUADROS, DISPOSITIVOS DE PROTEÇÃO, TRANSFORMADORES E EQUIPAMENTOS ELETRÔNICOS DEVERÃO POSSUIR CERTIFICAÇÃO DO INMETRO OU EQUIVALÊNCIA RECONHECIDA, SENDO VEDADO O USO DE PRODUTOS SEM COMPROVAÇÃO FORMAL DE CONFORMIDADE.
- AS INSTALAÇÕES DEVERÃO GARANTIR SEGURANÇA OPERACIONAL, REDUNDÂNCIA, EFICIÊNCIA ENERGÉTICA E CONFIABILIDADE, ASSEGURANDO O FUNCIONAMENTO CONTÍNUO DAS ATIVIDADES JUDICIAIS E ADMINISTRATIVAS DA EDIFICAÇÃO.
- A CONTRATADA DEVERÁ APRESENTAR, NAS FASES SUBSEQUENTES, MEMORIAIS DE CÁLCULO COMPLETOS, PLANTAS ATUALIZADAS, ARTS/RRTS E CERTIFICADOS DE DESEMPENHO DE TODOS OS SISTEMAS ELÉTRICOS E ELETRÔNICOS.
- A RESPONSABILIDADE PELA EXECUÇÃO CONFORME PROJETO, MEMORIAL E NORMAS TÉCNICAS CABE INTEGRALMENTE À CONTRATADA, INCLUINDO AJUSTES E COMPATIBILIZAÇÕES NECESSÁRIAS.

NOTAS GERAIS

- TODAS AS MEDIDAS PRESENTES NO PROJETO ESTÃO EM METROS E DEVEM SER PREVIAMENTE CONFERIDAS EM CADA ETAPA E IN LOCO PARA EXECUÇÃO DO PROJETO;
- PARA TODAS AS FASES DE EXECUÇÃO DO MÓDULO DEVE-SE CONFERIR AS COMPATIBILIZAÇÕES E AS MEDIDAS DAS VEDAÇÕES EXECUTADAS A FIM DE NÃO HAVER INCOMPATIBILIDADES E INSTALAÇÕES APARENTES;
- DEVE-SE SEGUIR À RISCA A ESPECIFICAÇÃO E MEDIDAS DE PÉ DIREITO E NÍVEIS QUE CONSTAM NO PROJETO ARQUITETÔNICO;
- AS INSTALAÇÕES ELÉTRICAS E HIDRÁULICAS DEVEM SEGUIR AS LOCAÇÕES PRESENTES NO PROJETO DE ARQUITETURA E PARTICULARIDADES DEVEM SER CONFERIDOS NOS PROJETOS COMPLEMENTARES PRÓPRIOS;
- RESSALTA-SE QUE OS MATERIAIS E SERVIÇOS SOMENTE PODERÃO SER ALTERADOS HAVENDO FALTA DOS MESMOS NO MERCADO OU RETIRADA DE LINHA DO FABRICANTE SENDO NECESSÁRIO APROVAÇÃO MEDIANTE CONSULTA PRÉVIA AOS AUTORES DO PROJETO E ÓRGÃO RESPONSÁVEL;
- PONTOS GEOREFERENCIADOS COM GNSS GEODÉSICO DE TRIPLA FREQUÊNCIA DATUM SIRGAS2000 COM MERIDIANO CENTRAL -39.

TRIBUNAL DE JUSTIÇA DO ESTADO DA BAHIA
SEAD - SECRETARIA DE ADMINISTRAÇÃO
DEA - DIRETORIA DE ENGENHARIA ARQUITETURA

CPROJ
COORDENAÇÃO DE PROJETOS ARQUITETÔNICOS

UNIDADE: FÓRUM IMBUÍ	PROJETO: ELÉTRICA
ENDEREÇO: Rua Padre Casimiro Quiroga, Lot. Rio das Pedras, Qd. 01, Lote 01-10 – Imbuí	PR.Nº: EL-04/04
PRANCHA: PLANTA BAIXA	
AUTOR DO PROJETO: ENG. ANDRÉ LUIS RODRIGUES COSTA — CAU/CREA: 052117018-4	ARQUIVO: SSA_FRI_ELE_PL_AP_REFORMA_ACESSO_R00
COORDENAÇÃO: ENG. ANDRÉ LUIS RODRIGUES COSTA — DESENHO: ENG. ANDRÉ LUIS	DATA: setembro 25 — ESCALA: S/E
ENDEREÇO ARQUIVO: E:\Meu Drive\36 – TRIBUNAL DE JUSTIÇA\02 – AVALIAÇÕES\R06\00 – PASTA DE ENTREGA\02 – COMPLEMENTARES\06 – FÓRUM MINISTRO ADHEMAR RAYMUNDO (FÓRUM IMBUÍ)\03 – ELETRICA	

ARQUIVO - SSA_FRI_ELE_PL_AP_REFORMA_ACESSO_R00.dwg

A2 - 4200 x 594 mm

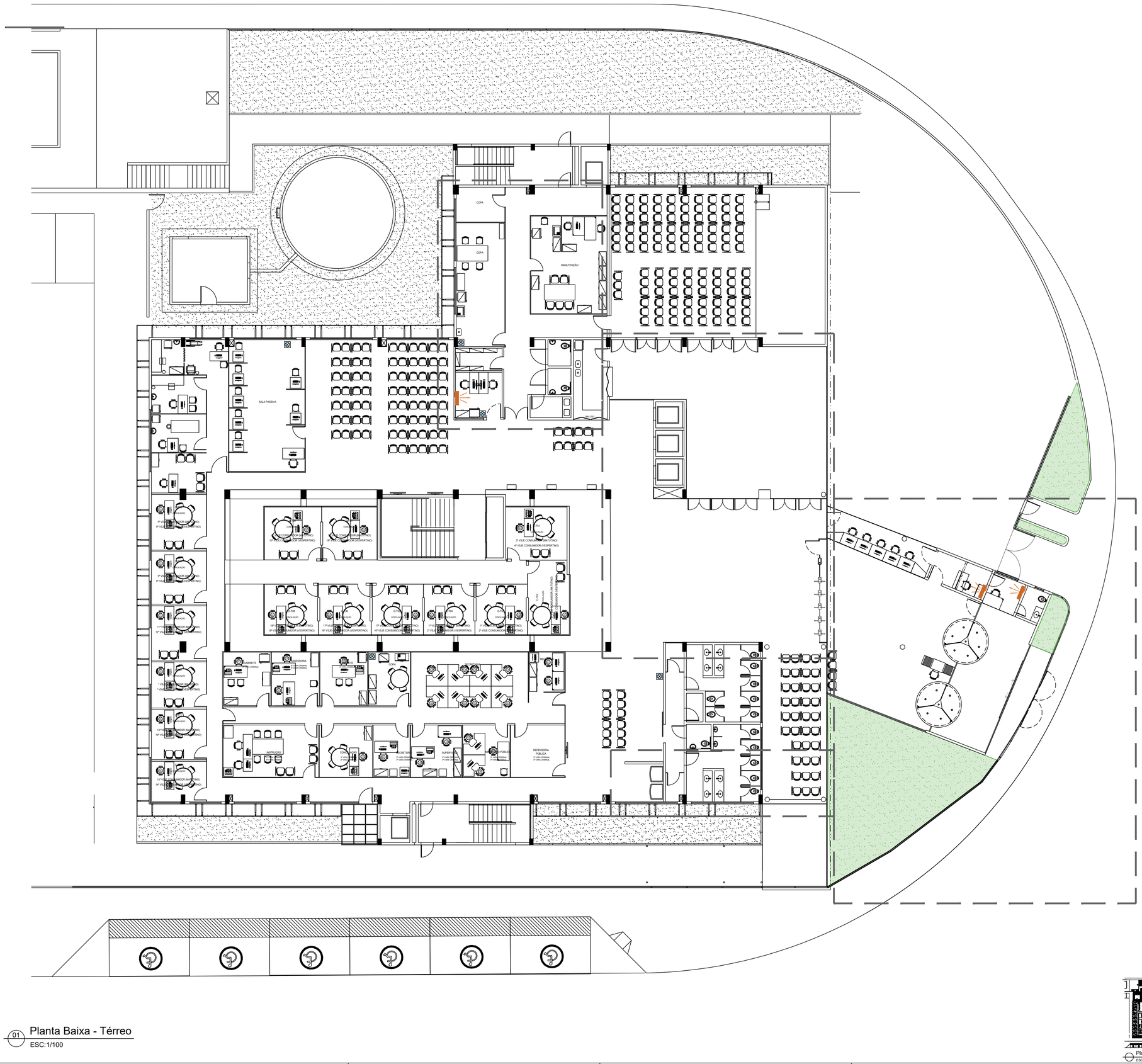

01 Planta Baixa - Térreo
ESC:1/100

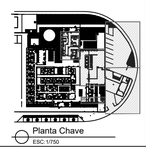

Planta Chave
ESC:1/750

LEGENDA - CLIMATIZAÇÃO

	Unidade evaporadora tipo Hi-Wall (convencional)

OBSERVAÇÕES GERAIS - CLIMATIZAÇÃO

- O PRESENTE PROJETO REFERE-SE À FASE DE ANTEPROJETO, DEVENDO SER DETALHADO E DESENVOLVIDO NAS ETAPAS DE PROJETO BÁSICO E EXECUTIVO, EM CONFORMIDADE COM O MEMORIAL TÉCNICO, NORMAS DA ABNT E LEGISLAÇÕES APLICÁVEIS.
- OS SISTEMAS DE CLIMATIZAÇÃO, VENTILAÇÃO, REFRIGERAÇÃO E TRANSPORTE VERTICAL DEVERÃO ATENDER INTEGRALMENTE ÀS NORMAS TÉCNICAS BRASILEIRAS (ABNT NBR 16401, NBR 16069, NBR 16858, ENTRE OUTRAS), ÀS RESOLUÇÕES DA ANVISA E À PORTARIA Nº 3.523/1998 DO MINISTÉRIO DA SAÚDE.
- A INSTALAÇÃO DEVERÁ GARANTIR CONFORTO TÉRMICO, QUALIDADE DO AR INTERIOR, EFICIÊNCIA ENERGÉTICA, ACESSIBILIDADE UNIVERSAL E SEGURANÇA OPERACIONAL, OBSERVANDO RIGOROSAMENTE OS PARÂMETROS DEFINIDOS EM NORMA.
- TODOS OS EQUIPAMENTOS E MATERIAIS DEVERÃO POSSUIR CERTIFICAÇÃO COMPULSÓRIA DO INMETRO OU ORGANISMOS EQUIVALENTES ACEITOS POR LEI, SENDO VEDADA A UTILIZAÇÃO DE ITENS SEM COMPROVAÇÃO FORMAL DE CONFORMIDADE.
- A CONTRATADA DEVERÁ ELABORAR, IMPLANTAR E COMPROVAR PLANOS DE MANUTENÇÃO PREVENTIVA E CORRETIVA, CONFORME ABNT NBR 13971 E ABNT NBR 14679, INCLUINDO HIGIENIZAÇÃO PERIÓDICA DOS SISTEMAS E RASTREABILIDADE DOCUMENTAL.
- O CORRETO MANEJO, RECOLHIMENTO E REGENERAÇÃO DE FLUIDOS REFRIGERANTES É OBRIGATÓRIO, ATENDENDO ÀS ABNT NBR 15960, 15976 E 16666, DE FORMA A MITIGAR IMPACTOS AMBIENTAIS E PREVENIR EMISSÕES.
- A INTEGRAÇÃO ENTRE SISTEMAS MECÂNICOS E OS DEMAIS SUBSISTEMAS DA EDIFICAÇÃO (HIDROSSANITÁRIO, ELÉTRICO E AUTOMAÇÃO) DEVERÁ SER ASSEGURADA MEDIANTE COMPATIBILIZAÇÃO EM PLATAFORMA BIM, EVITANDO INTERFERÊNCIAS TÉCNICAS.
- A RESPONSABILIDADE PELA EXECUÇÃO CONFORME PROJETO, MEMORIAL E NORMAS TÉCNICAS CABE INTEGRALMENTE À CONTRATADA, INCLUINDO AJUSTES E COMPATIBILIZAÇÕES NECESSÁRIAS.

NOTAS GERAIS

- TODAS AS MEDIDAS PRESENTES NO PROJETO ESTÃO EM METROS E DEVEM SER PREVIAMENTE CONFERIDAS EM CADA ETAPA E IN LOCO PARA EXECUÇÃO DO PROJETO;
- PARA TODAS AS FASES DE EXECUÇÃO DO MÓDULO DEVE-SE CONFERIR AS COMPATIBILIZAÇÕES E AS MEDIDAS DAS VEDAÇÕES EXECUTADAS A FIM DE NÃO HAVER INCOMPATIBILIDADES E INSTALAÇÕES APARENTES;
- DEVE-SE SEGUIR À RISCA A ESPECIFICAÇÃO E MEDIDAS DE PÉ DIREITO E NÍVEIS QUE CONSTAM NO PROJETO ARQUITETÔNICO;
- AS INSTALAÇÕES ELÉTRICAS E HIDRÁULICAS DEVEM SEGUIR AS LOCAÇÕES PRESENTES NO PROJETO DE ARQUITETURA E PARTICULARIDADES DEVEM SER CONFERIDOS NOS PROJETOS COMPLEMENTARES PRÓPRIOS;
- RESSALTA-SE QUE OS MATERIAIS E SERVIÇOS SOMENTE PODERÃO SER ALTERADOS HAVENDO FALTA DOS MESMOS NO MERCADO OU RETIRADA DE LINHA DO FABRICANTE SENDO NECESSÁRIO APROVAÇÃO MEDIANTE CONSULTA PRÉVIA AOS AUTORES DO PROJETO E ÓRGÃO RESPONSÁVEL;
- PONTOS GEOREFERENCIADOS COM GNSS GEODÉSICO DE TRIPLA FREQUÊNCIA DATUM SIRGAS2000 COM MERIDIANO CENTRAL -39.

	05		
	04		
	03		
REVISÃO	02		
EMISSÃO INICIAL	01	09/05/2025	EMISSÃO PARA LICITAÇÃO
		FASE	ANTEPROJETO

TRIBUNAL DE JUSTIÇA DO ESTADO DA BAHIA
SEAD - SECRETARIA DE ADMINISTRAÇÃO
DEA - DIRETORIA DE ENGENHARIA ARQUITETURA
CPROJ COORDENAÇÃO DE PROJETOS ARQUITETÔNICOS

UNIDADE: FÓRUM IMBUÍ	PROJETO: CLIMATIZAÇÃO
ENDEREÇO: Rua Padre Casimiro Quiroga, Lot. Rio das Pedras, Qd. 01, Lote 01-10 – Imbuí	PR.Nº: CLI-01/03
PRANCHA: PLANTA BAIXA	
AUTOR DO PROJETO: ENG. ANDRÉ LUIS RODRIGUES COSTA — CAU/CREA: 052117018-4	ARQUIVO: SSA_FRI_CLI_PL_AP_REFORMA_ACESSO_R00
COORDENAÇÃO: ENG. ANDRÉ LUIS RODRIGUES COSTA — DESENHO: ENG. ANDRÉ LUIS	DATA: setembro 25 — ESCALA: S/E
ENDEREÇO ARQUIVO: C:\Obra Drive\36 – TRIBUNAL DE JUSTIÇA\02 – AVALIAÇÕES\EVOLUÇÃO – PASTA DE ENTREGA\02 – COMPLEMENTARES\06 – FÓRUM MINISTRO ACHEMAR RAYMUNDO (FÓRUM IMBUÍ)\04 – CLIMATIZAÇÃO\ARQUIVO - SSA_FRI_CLI_PL_AP_REFORMA_ACESSO_R00.dwg	

A1 - 594 X 841 mm

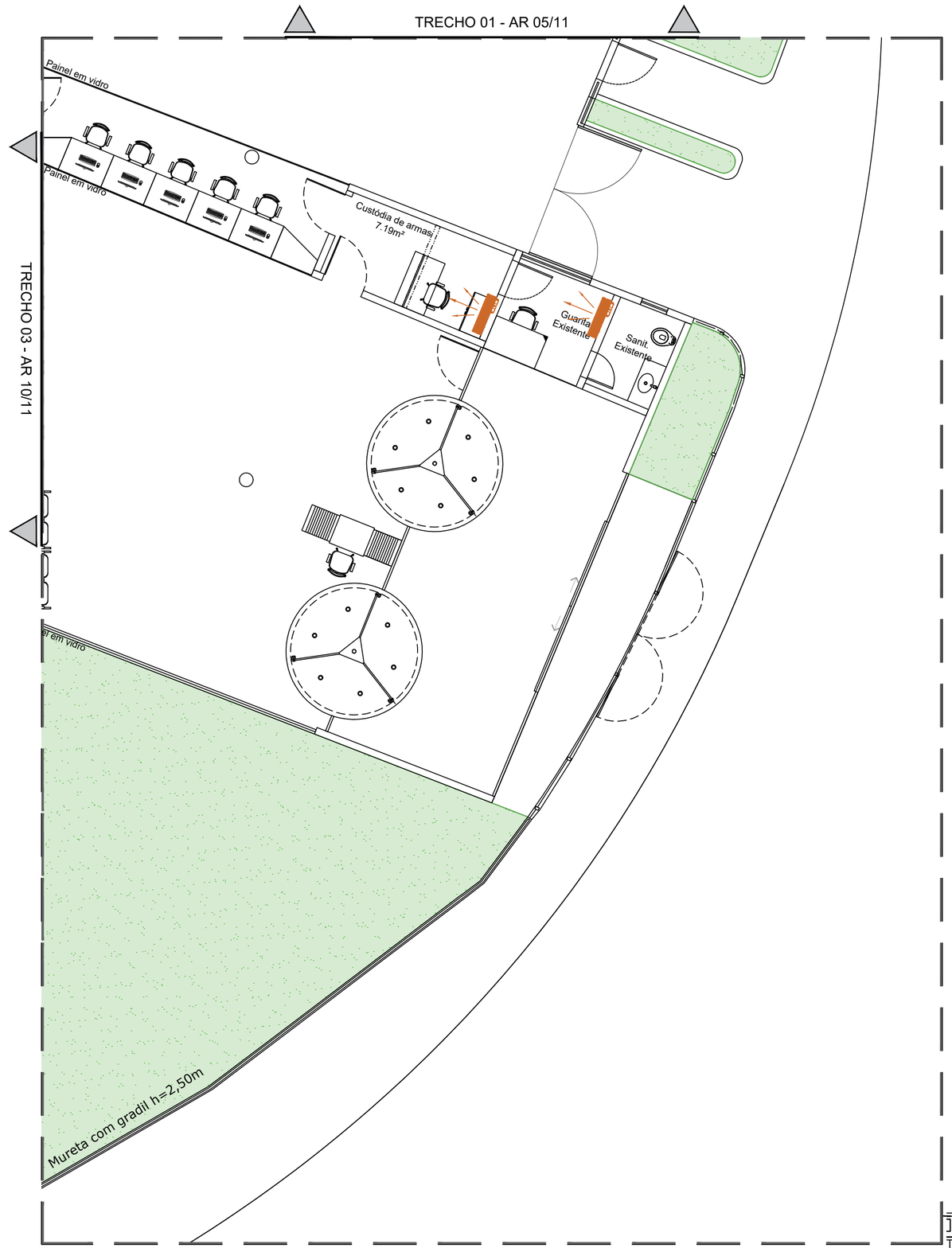

01 Trecho 02 - Planta Baixa
ESC:1/75

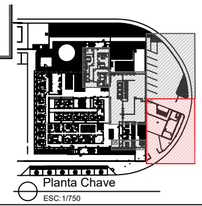

LEGENDA - CLIMATIZAÇÃO

	Unidade evaporadora tipo Hi-Wall (convencional)

OBSERVAÇÕES GERAIS - CLIMATIZAÇÃO

- O PRESENTE PROJETO REFERE-SE À FASE DE ANTEPROJETO, DEVENDO SER DETALHADO E DESENVOLVIDO NAS ETAPAS DE PROJETO BÁSICO E EXECUTIVO, EM CONFORMIDADE COM O MEMORIAL TÉCNICO, NORMAS DA ABNT E LEGISLAÇÕES APLICÁVEIS.
- OS SISTEMAS DE CLIMATIZAÇÃO, VENTILAÇÃO, REFRIGERAÇÃO E TRANSPORTE VERTICAL DEVERÃO ATENDER INTEGRALMENTE ÀS NORMAS TÉCNICAS BRASILEIRAS (ABNT NBR 16401, NBR 16069, NBR 16858, ENTRE OUTRAS), ÀS RESOLUÇÕES DA ANVISA E À PORTARIA Nº 3.523/1998 DO MINISTÉRIO DA SAÚDE.
- A INSTALAÇÃO DEVERÁ GARANTIR CONFORTO TÉRMICO, QUALIDADE DO AR INTERIOR, EFICIÊNCIA ENERGÉTICA, ACESSIBILIDADE UNIVERSAL E SEGURANÇA OPERACIONAL, OBSERVANDO RIGOROSAMENTE OS PARÂMETROS DEFINIDOS EM NORMA.
- TODOS OS EQUIPAMENTOS E MATERIAIS DEVERÃO POSSUIR CERTIFICAÇÃO COMPULSÓRIA DO INMETRO OU ORGANISMOS EQUIVALENTES ACEITOS POR LEI, SENDO VEDADA A UTILIZAÇÃO DE ITENS SEM COMPROVAÇÃO FORMAL DE CONFORMIDADE.
- A CONTRATADA DEVERÁ ELABORAR, IMPLANTAR E COMPROVAR PLANOS DE MANUTENÇÃO PREVENTIVA E CORRETIVA, CONFORME ABNT NBR 13971 E ABNT NBR 14679, INCLUINDO HIGIENIZAÇÃO PERIÓDICA DOS SISTEMAS E RASTREABILIDADE DOCUMENTAL.
- O CORRETO MANEJO, RECOLHIMENTO E REGENERAÇÃO DE FLUIDOS REFRIGERANTES É OBRIGATÓRIO, ATENDENDO ÀS ABNT NBR 15960, 15976 E 16666, DE FORMA A MITIGAR IMPACTOS AMBIENTAIS E PREVENIR EMISSÕES.
- A INTEGRAÇÃO ENTRE SISTEMAS MECÂNICOS E OS DEMAIS SUBSISTEMAS DA EDIFICAÇÃO (HIDROSSANITÁRIO, ELÉTRICO E AUTOMAÇÃO) DEVERÁ SER ASSEGURADA MEDIANTE COMPATIBILIZAÇÃO EM PLATAFORMA BIM, EVITANDO INTERFERÊNCIAS TÉCNICAS.
- A RESPONSABILIDADE PELA EXECUÇÃO CONFORME PROJETO, MEMORIAL E NORMAS TÉCNICAS CABE INTEGRALMENTE À CONTRATADA, INCLUINDO AJUSTES E COMPATIBILIZAÇÕES NECESSÁRIAS.

NOTAS GERAIS

- TODAS AS MEDIDAS PRESENTES NO PROJETO ESTÃO EM METROS E DEVEM SER PREVIAMENTE CONFERIDAS EM CADA ETAPA E IN LOCO PARA EXECUÇÃO DO PROJETO;
- PARA TODAS AS FASES DE EXECUÇÃO DO MÓDULO DEVE-SE CONFERIR AS COMPATIBILIZAÇÕES E AS MEDIDAS DAS VEDAÇÕES EXECUTADAS A FIM DE NÃO HAVER INCOMPATIBILIDADES E INSTALAÇÕES APARENTES;
- DEVE-SE SEGUIR À RISCA A ESPECIFICAÇÃO E MEDIDAS DE PÉ DIREITO E NÍVEIS QUE CONSTAM NO PROJETO ARQUITETÔNICO;
- AS INSTALAÇÕES ELÉTRICAS E HIDRÁULICAS DEVEM SEGUIR AS LOCAÇÕES PRESENTES NO PROJETO DE ARQUITETURA E PARTICULARIDADES DEVEM SER CONFERIDOS NOS PROJETOS COMPLEMENTARES PRÓPRIOS;
- RESSALTA-SE QUE OS MATERIAIS E SERVIÇOS SOMENTE PODERÃO SER ALTERADOS HAVENDO FALTA DOS MESMOS NO MERCADO OU RETIRADA DE LINHA DO FABRICANTE SENDO NECESSÁRIO APROVAÇÃO MEDIANTE CONSULTA PRÉVIA AOS AUTORES DO PROJETO E ÓRGÃO RESPONSÁVEL;
- PONTOS GEOREFERENCIADOS COM GNSS GEODÉSICO DE TRIPLA FREQUÊNCIA DATUM SIRGAS2000 COM MERIDIANO CENTRAL -39.

TRIBUNAL DE JUSTIÇA DO ESTADO DA BAHIA
SEAD - SECRETARIA DE ADMINISTRAÇÃO
DEA - DIRETORIA DE ENGENHARIA ARQUITETURA
CPROJ COORDENAÇÃO DE PROJETOS ARQUITETÔNICOS

UNIDADE: FÓRUM IMBUÍ	PROJETO: CLIMATIZAÇÃO
ENDEREÇO: Rua Padre Casimiro Quiroga, Lot. Rio das Pedras, Qd. 01, Lote 01–10 – Imbuí	PR.Nº: CLI-02/03
PRANCHA: PLANTA BAIXA	
AUTOR DO PROJETO: ENG. ANDRÉ LUIS RODRIGUES COSTA — CAU/CREA: 052117018–4	ARQUIVO: SSA_FRI_CLI_PL_AP_REFORMA_ACESSO_R00
COORDENAÇÃO: ENG. ANDRÉ LUIS RODRIGUES COSTA — DESENHO: ENG. ANDRÉ LUIS	DATA: setembro 25 — ESCALA: S/E
ENDEREÇO ARQUIVO: C:\Meu Drive\36 – TRIBUNAL DE JUSTIÇA\02 – AVALIAÇÕES\R06\00 – PASTA DE ENTREGA\02 – COMPLEMENTARES\06 – FÓRUM MINISTRO ADHEMAR RAYMUNDO (FÓRUM IMBUÍ)\04 – ARQUIVO - SSA_FRI_CLI_PL_AP_REFORMA_ACESSO_R00.dwg	

A2 - 4200 x 594 mm

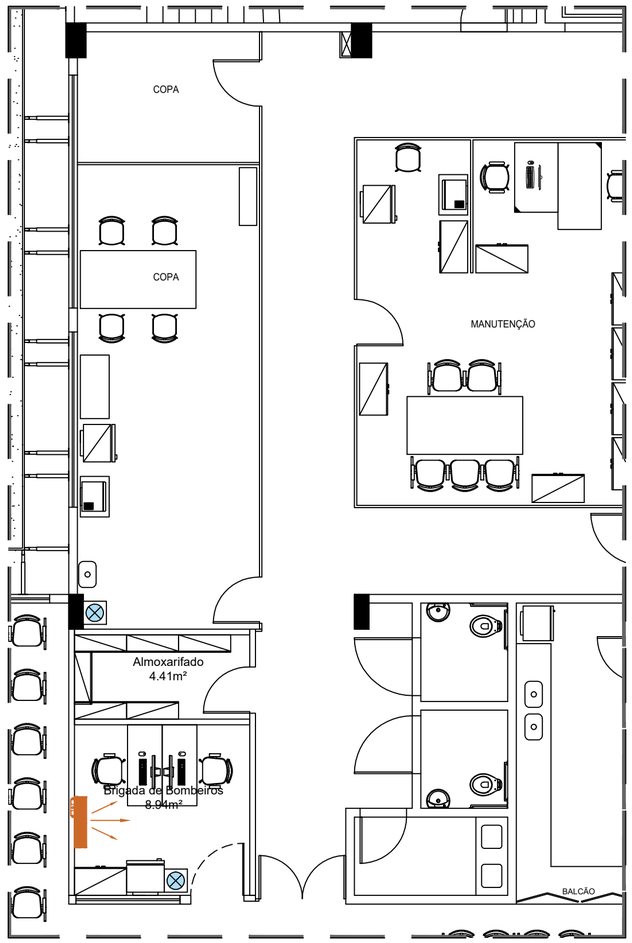

01 Trecho 04 - Planta Baixa
ESC: 1/75

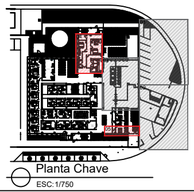

LEGENDA - CLIMATIZAÇÃO

	Unidade evaporadora tipo Hi-Wall (convencional)

OBSERVAÇÕES GERAIS - CLIMATIZAÇÃO

- O PRESENTE PROJETO REFERE-SE À FASE DE ANTEPROJETO, DEVENDO SER DETALHADO E DESENVOLVIDO NAS ETAPAS DE PROJETO BÁSICO E EXECUTIVO, EM CONFORMIDADE COM O MEMORIAL TÉCNICO, NORMAS DA ABNT E LEGISLAÇÕES APLICÁVEIS.
- OS SISTEMAS DE CLIMATIZAÇÃO, VENTILAÇÃO, REFRIGERAÇÃO E TRANSPORTE VERTICAL DEVERÃO ATENDER INTEGRALMENTE ÀS NORMAS TÉCNICAS BRASILEIRAS (ABNT NBR 16401, NBR 16069, NBR 16858, ENTRE OUTRAS), ÀS RESOLUÇÕES DA ANVISA E À PORTARIA Nº 3.523/1998 DO MINISTÉRIO DA SAÚDE.
- A INSTALAÇÃO DEVERÁ GARANTIR CONFORTO TÉRMICO, QUALIDADE DO AR INTERIOR, EFICIÊNCIA ENERGÉTICA, ACESSIBILIDADE UNIVERSAL E SEGURANÇA OPERACIONAL, OBSERVANDO RIGOROSAMENTE OS PARÂMETROS DEFINIDOS EM NORMA.
- TODOS OS EQUIPAMENTOS E MATERIAIS DEVERÃO POSSUIR CERTIFICAÇÃO COMPULSÓRIA DO INMETRO OU ORGANISMOS EQUIVALENTES ACEITOS POR LEI, SENDO VEDADA A UTILIZAÇÃO DE ITENS SEM COMPROVAÇÃO FORMAL DE CONFORMIDADE.
- A CONTRATADA DEVERÁ ELABORAR, IMPLANTAR E COMPROVAR PLANOS DE MANUTENÇÃO PREVENTIVA E CORRETIVA, CONFORME ABNT NBR 13971 E ABNT NBR 14679, INCLUINDO HIGIENIZAÇÃO PERIÓDICA DOS SISTEMAS E RASTREABILIDADE DOCUMENTAL.
- O CORRETO MANEJO, RECOLHIMENTO E REGENERAÇÃO DE FLUIDOS REFRIGERANTES É OBRIGATÓRIO, ATENDENDO ÀS ABNT NBR 15960, 15976 E 16666, DE FORMA A MITIGAR IMPACTOS AMBIENTAIS E PREVENIR EMISSÕES.
- A INTEGRAÇÃO ENTRE SISTEMAS MECÂNICOS E OS DEMAIS SUBSISTEMAS DA EDIFICAÇÃO (HIDROSSANITÁRIO, ELÉTRICO E AUTOMAÇÃO) DEVERÁ SER ASSEGURADA MEDIANTE COMPATIBILIZAÇÃO EM PLATAFORMA BIM, EVITANDO INTERFERÊNCIAS TÉCNICAS.
- A RESPONSABILIDADE PELA EXECUÇÃO CONFORME PROJETO, MEMORIAL E NORMAS TÉCNICAS CABE INTEGRALMENTE À CONTRATADA, INCLUINDO AJUSTES E COMPATIBILIZAÇÕES NECESSÁRIAS.

NOTAS GERAIS

- TODAS AS MEDIDAS PRESENTES NO PROJETO ESTÃO EM METROS E DEVEM SER PREVIAMENTE CONFERIDAS EM CADA ETAPA E IN LOCO PARA EXECUÇÃO DO PROJETO;
- PARA TODAS AS FASES DE EXECUÇÃO DO MÓDULO DEVE-SE CONFERIR AS COMPATIBILIZAÇÕES E AS MEDIDAS DAS VEDAÇÕES EXECUTADAS A FIM DE NÃO HAVER INCOMPATIBILIDADES E INSTALAÇÕES APARENTES;
- DEVE-SE SEGUIR À RISCA A ESPECIFICAÇÃO E MEDIDAS DE PÉ DIREITO E NÍVEIS QUE CONSTAM NO PROJETO ARQUITETÔNICO;
- AS INSTALAÇÕES ELÉTRICAS E HIDRÁULICAS DEVEM SEGUIR AS LOCAÇÕES PRESENTES NO PROJETO DE ARQUITETURA E PARTICULARIDADES DEVEM SER CONFERIDOS NOS PROJETOS COMPLEMENTARES PRÓPRIOS;
- RESSALTA-SE QUE OS MATERIAIS E SERVIÇOS SOMENTE PODERÃO SER ALTERADOS HAVENDO FALTA DOS MESMOS NO MERCADO OU RETIRADA DE LINHA DO FABRICANTE SENDO NECESSÁRIO APROVAÇÃO MEDIANTE CONSULTA PRÉVIA AOS AUTORES DO PROJETO E ÓRGÃO RESPONSÁVEL;
- PONTOS GEOREFERENCIADOS COM GNSS GEODÉSICO DE TRIPLA FREQUÊNCIA DATUM SIRGAS2000 COM MERIDIANO CENTRAL -39.

TRIBUNAL DE JUSTIÇA DO ESTADO DA BAHIA
SEAD - SECRETARIA DE ADMINISTRAÇÃO
DEA - DIRETORIA DE ENGENHARIA ARQUITETURA

CPROJ
COORDENAÇÃO DE PROJETOS ARQUITETÔNICOS

UNIDADE: FÓRUM IMBUÍ	PROJETO: CLIMATIZAÇÃO
ENDEREÇO: Rua Padre Casimiro Quiroga, Lot. Rio das Pedras, Qd. 01, Lote 01–10 – Imbuí	PR.Nº: CLI-03/03
PRANCHA: PLANTA BAIXA	
AUTOR DO PROJETO: ENG. ANDRÉ LUIS RODRIGUES COSTA — CAU/CREA: 052117018–4	ARQUIVO: SSA_FRI_CLI_PL_AP_REFORMA_ACESSO_R00
COORDENAÇÃO: ENG. ANDRÉ LUIS RODRIGUES COSTA — DESENHO: ENG. ANDRÉ LUIS	DATA: setembro 25 — ESCALA: S/E
ENDEREÇO ARQUIVO: C:\Meu Drive\36 – TRIBUNAL DE JUSTIÇA\02 – AVALIAÇÕES\R06\00 – PASTA DE ENTREGA\02 – COMPLEMENTARES\06 – FÓRUM MINISTRO ADHEMAR RAYMUNDO (FÓRUM IMBUÍ)\04 – ARQUIVO - SSA_FRI_CLI_PL_AP_REFORMA_ACESSO_R00.dwg	

A2 - 4200 x 594 mm